

МИНИСТЕРСТВО ПРОСВЕЩЕНИЯ РОССИЙСКОЙ ФЕДЕРАЦИИ

**Министерство образования Иркутской области
Муниципальное общеобразовательное учреждение
Иркутского районного муниципального образования
" Сосново - борская начальная школа - детский сад "
МОУ ИРМО "Сосново-Борская НШДС"**

РАССМОТРЕНО

на педагогическом
совете



Я.В. Проданова
Протокол №1
от «28» августа 2023 г.

СОГЛАСОВАНО

с методическим
объединением



Т.О. Большакова
Протокол №1
от «28» августа 2023 г.

УТВЕРЖДЕНО

Директор



Е.А. Сереброва
Приказ №12-о
от «28» августа 2023 г.

**Сереброва
Елена
Александровна**

Подписан: Сереброва Елена Александровна
DN: O="МОУ ИРМО "Сосново-Борская
НШДС"", CN=Сереброва Елена Александровна,
E=bor-shkola4848@mail.ru
Основание: Я являюсь автором этого документа
Местоположение: 12345678
Дата: 2023.09.25 05:27:55+03'00'
Foxit Reader Версия: 10.1.1

РАБОЧАЯ ПРОГРАММА

(ID 257621)

учебного предмета «Русский язык»

для обучающихся 2 класса

Сосновый бор 2023

ПОЯСНИТЕЛЬНАЯ ЗАПИСКА

Рабочая программа учебного предмета «Русский язык» (предметная область «Русский язык и литературное чтение») на уровне начального общего образования составлена на основе Требований к результатам освоения программы начального общего образования Федерального государственного образовательного стандарта начального общего образования (далее – ФГОС НОО), Федеральной образовательной программы начального общего образования (далее – ФОП НОО), Федеральной рабочей программы по учебному предмету «Русский язык» (далее – ФРП «Русский язык»), а также ориентирована на целевые приоритеты, сформулированные в федеральной рабочей программе воспитания.

ОБЩАЯ ХАРАКТЕРИСТИКА УЧЕБНОГО ПРЕДМЕТА «РУССКИЙ ЯЗЫК»

На уровне начального общего образования изучение русского языка имеет особое значение в развитии обучающегося. Приобретённые знания, опыт выполнения предметных и универсальных учебных действий на материале русского языка станут фундаментом обучения на уровне основного общего образования, а также будут востребованы в жизни.

Русский язык как средство познания действительности обеспечивает развитие интеллектуальных и творческих способностей обучающихся, формирует умения извлекать и анализировать информацию из различных текстов, навыки самостоятельной учебной деятельности. Изучение русского языка является основой всего процесса обучения на уровне начального общего образования, успехи в изучении этого предмета во многом определяют результаты обучающихся по другим учебным предметам.

Русский язык обладает значительным потенциалом в развитии функциональной грамотности обучающихся, особенно таких её компонентов, как языковая, коммуникативная, читательская, общекультурная и социальная грамотность.

Первичное знакомство с системой русского языка, богатством его выразительных возможностей, развитие умения правильно и эффективно использовать русский язык в различных сферах и ситуациях общения способствуют успешной социализации обучающегося. Русский язык, выполняя свои базовые функции общения и выражения мысли, обеспечивает межличностное и социальное взаимодействие, способствует формированию самосознания и мировоззрения личности, является важнейшим средством хранения и передачи информации, культурных традиций, истории русского народа и других народов России. Свободное владение языком, умение

выбирать нужные языковые средства во многом определяют возможность адекватного самовыражения взглядов, мыслей, чувств, проявления себя в различных жизненно важных для человека областях.

Изучение русского языка обладает огромным потенциалом присвоения традиционных социокультурных и духовно-нравственных ценностей, принятых в обществе правил и норм поведения, в том числе речевого, что способствует формированию внутренней позиции личности. Личностные достижения обучающегося непосредственно связаны с осознанием языка как явления национальной культуры, пониманием связи языка и мировоззрения народа. Значимыми личностными результатами являются развитие устойчивого познавательного интереса к изучению русского языка, формирование ответственности за сохранение чистоты русского языка.

ЦЕЛИ ИЗУЧЕНИЯ УЧЕБНОГО ПРЕДМЕТА «РУССКИЙ ЯЗЫК»

Изучение русского языка направлено на достижение следующих целей:

1) приобретение обучающимися первоначальных представлений о многообразии языков и культур на территории Российской Федерации, о языке как одной из главных духовно-нравственных ценностей народа; понимание роли языка как основного средства общения; осознание значения русского языка как государственного языка Российской Федерации; понимание роли русского языка как языка межнационального общения; осознание правильной устной и письменной речи как показателя общей культуры человека;

2) овладение основными видами речевой деятельности на основе первоначальных представлений о нормах современного русского литературного языка: аудирование, говорение, чтение, письмо;

3) овладение первоначальными научными представлениями о системе русского языка: фонетика, графика, лексика, морфемика, морфология и синтаксис; об основных единицах языка, их признаках и особенностях употребления в речи; использование в речевой деятельности норм современного русского литературного языка (орфоэпических, лексических, грамматических, орфографических, пунктуационных) и речевого этикета;

4) использование в речевой деятельности норм современного русского литературного языка (орфоэпических, лексических, грамматических, орфографических, пунктуационных) и речевого этикета;

5) развитие функциональной грамотности, готовности к успешному взаимодействию с изменяющимся миром и дальнейшему успешному образованию.

Центральной идеей конструирования содержания и планируемых результатов обучения русскому языку является признание равной значимости работы по изучению системы языка и работы по совершенствованию речи обучающихся. Языковой материал призван сформировать первоначальные представления о структуре русского языка, способствовать усвоению норм русского литературного языка, орфографических и пунктуационных правил.

Развитие устной и письменной речи обучающихся направлено на решение практической задачи развития всех видов речевой деятельности, отработку навыков использования усвоенных норм русского литературного языка, речевых норм и правил речевого этикета в процессе устного и письменного общения.

Ряд задач по совершенствованию речевой деятельности решаются совместно с учебным предметом «Литературное чтение».

МЕСТО УЧЕБНОГО ПРЕДМЕТА «РУССКИЙ ЯЗЫК» В УЧЕБНОМ ПЛАНЕ

Общее число часов, отведённых на изучение «Русского языка», – 675 (5 часов в неделю в каждом классе): в 1 классе – 165 ч, во 2–4 классах – по 170 ч.

СОДЕРЖАНИЕ УЧЕБНОГО ПРЕДМЕТА

2 КЛАСС

Общие сведения о языке

Язык как основное средство человеческого общения и явление национальной культуры. Первоначальные представления о многообразии языкового пространства России и мира. Методы познания языка: наблюдение, анализ.

Фонетика и графика

Смыслоразличительная функция звуков; различение звуков и букв; различение ударных и безударных гласных звуков, согласного звука [й'] и гласного звука [и], твёрдых и мягких согласных звуков, звонких и глухих согласных звуков; шипящие согласные звуки [ж], [ш], [ч'], [щ']; обозначение на письме твёрдости и мягкости согласных звуков, функции букв е, ё, ю, я (повторение изученного в 1 классе).

Парные и непарные по твёрдости - мягкости согласные звуки.

Парные и непарные по звонкости - глухости согласные звуки.

Качественная характеристика звука: гласный - согласный; гласный ударный - безударный; согласный твёрдый - мягкий, парный - непарный; согласный звонкий - глухой, парный - непарный.

Функции ь: показатель мягкости предшествующего согласного в конце и в середине слова; разделительный. Использование на письме разделительных ь и ы.

Соотношение звукового и буквенного состава в словах с буквами е, ё, ю, я (в начале слова и после гласных).

Деление слов на слоги (в том числе при стечении согласных).

Использование знания алфавита при работе со словарями.

Небуквенные графические средства: пробел между словами, знак переноса, абзац (красная строка), пунктуационные знаки (в пределах изученного).

Орфоэпия[4]

Произношение звуков и сочетаний звуков, ударение в словах в соответствии с нормами современного русского литературного языка (на ограниченном перечне слов, отрабатываемом в учебнике). Использование отработанного перечня слов (орфоэпического словаря учебника) для решения практических задач.

Лексика

Слово как единство звучания и значения. Лексическое значение слова (общее представление). Выявление слов, значение которых требует уточнения. Определение значения слова по тексту или уточнение значения с помощью толкового словаря.

Однозначные и многозначные слова (простые случаи, наблюдение).

Наблюдение за использованием в речи синонимов, антонимов.

Состав слова (морфемика)

Корень как обязательная часть слова. Однокоренные (родственные) слова. Признаки однокоренных (родственных) слов. Различение однокоренных слов и синонимов, однокоренных слов и слов с омонимичными корнями. Выделение в словах корня (простые случаи).

Окончание как изменяемая часть слова. Изменение формы слова с помощью окончания. Различение изменяемых и неизменяемых слов.

Суффикс как часть слова (наблюдение). Приставка как часть слова (наблюдение).

Морфология

Имя существительное (ознакомление): общее значение, вопросы («кто?», «что?»), употребление в речи.

Глагол (ознакомление): общее значение, вопросы («что делать?», «что сделать?» и другие), употребление в речи.

Имя прилагательное (ознакомление): общее значение, вопросы («какой?», «какая?», «какое?», «какие?»), употребление в речи.

Предлог. Отличие предлогов от приставок. Наиболее распространённые предлоги: в, на, из, без, над, до, у, о, об и другое.

Синтаксис

Порядок слов в предложении; связь слов в предложении (повторение).

Предложение как единица языка. Предложение и слово. Отличие предложения от слова. Наблюдение за выделением в устной речи одного из слов предложения (логическое ударение).

Виды предложений по цели высказывания: повествовательные, вопросительные, побудительные предложения.

Виды предложений по эмоциональной окраске (по интонации): восклицательные и невосклицательные предложения.

Орфография и пунктуация

Прописная буква в начале предложения и в именах собственных (имена и фамилии людей, клички животных); знаки препинания в конце предложения; перенос слов со строки на строку (без учёта морфемного членения слова); гласные после шипящих в сочетаниях жи, ши (в положении

под ударением), ча, ща, чу, щу; сочетания чк, чн (повторение правил правописания, изученных в 1 классе).

Орфографическая зоркость как осознание места возможного возникновения орфографической ошибки. Понятие орфограммы. Различные способы решения орфографической задачи в зависимости от места орфограммы в слове. Использование орфографического словаря учебника для определения (уточнения) написания слова. Контроль и самоконтроль при проверке собственных и предложенных текстов.

Правила правописания и их применение:

разделительный мягкий знак;

сочетания чт, щн, нч;

проверяемые безударные гласные в корне слова;

парные звонкие и глухие согласные в корне слова;

непроверяемые гласные и согласные (перечень слов в орфографическом словаре учебника);

прописная буква в именах собственных: имена, фамилии, отчества людей, клички животных, географические названия;

раздельное написание предлогов с именами существительными.

Развитие речи

Выбор языковых средств в соответствии с целями и условиями устного общения для эффективного решения коммуникативной задачи (для ответа на заданный вопрос, для выражения собственного мнения). Умение вести разговор (начать, поддержать, закончить разговор, привлечь внимание и другое). Практическое овладение диалогической формой речи. Соблюдение норм речевого этикета и орфоэпических норм в ситуациях учебного и бытового общения. Умение договариваться и приходить к общему решению в совместной деятельности при проведении парной и групповой работы.

Составление устного рассказа по репродукции картины. Составление устного рассказа с опорой на личные наблюдения и на вопросы.

Текст. Признаки текста: смысловое единство предложений в тексте; последовательность предложений в тексте; выражение в тексте законченной мысли. Тема текста. Основная мысль. Заглавие текста. Подбор заголовков к предложенным текстам. Последовательность частей текста (абзацев). Корректирование текстов с нарушенным порядком предложений и абзацев.

Типы текстов: описание, повествование, рассуждение, их особенности (первичное ознакомление).

Поздравление и поздравительная открытка.

Понимание текста: развитие умения формулировать простые выводы на основе информации, содержащейся в тексте. Выразительное чтение текста вслух с соблюдением правильной интонации.

Подробное изложение повествовательного текста объёмом 30-45 слов с опорой на вопросы.

ПЛАНИРУЕМЫЕ ОБРАЗОВАТЕЛЬНЫЕ РЕЗУЛЬТАТЫ

Изучение русского языка на уровне начального общего образования направлено на достижение обучающимися личностных, метапредметных и предметных результатов освоения учебного предмета.

ЛИЧНОСТНЫЕ РЕЗУЛЬТАТЫ

В результате изучения предмета «Русский язык» в начальной школе у обучающегося будут сформированы следующие личностные результаты:

гражданско-патриотического воспитания:

- становление ценностного отношения к своей Родине, в том числе через изучение русского языка, отражающего историю и культуру страны;
- осознание своей этнокультурной и российской гражданской идентичности, понимание роли русского языка как государственного языка Российской Федерации и языка межнационального общения народов России;
- осознание своей сопричастности к прошлому, настоящему и будущему своей страны и родного края, в том числе через обсуждение ситуаций при работе с текстами на уроках русского языка;
- проявление уважения к своему и другим народам, формируемое в том числе на основе примеров из текстов, с которыми идёт работа на уроках русского языка;
- первоначальные представления о человеке как члене общества, о правах и ответственности, уважении и достоинстве человека, о нравственно-этических нормах поведения и правилах межличностных отношений, в том числе отражённых в текстах, с которыми идёт работа на уроках русского языка;

духовно-нравственного воспитания:

- осознание языка как одной из главных духовно-нравственных ценностей народа;
- признание индивидуальности каждого человека с опорой на собственный жизненный и читательский опыт;
- проявление сопереживания, уважения и доброжелательности, в том числе с использованием адекватных языковых средств для выражения своего состояния и чувств;

- неприятие любых форм поведения, направленных на причинение физического и морального вреда другим людям (в том числе связанного с использованием недопустимых средств языка);

эстетического воспитания:

- уважительное отношение и интерес к художественной культуре, восприимчивость к разным видам искусства, традициям и творчеству своего и других народов;
- стремление к самовыражению в искусстве слова; осознание важности русского языка как средства общения и самовыражения;

физического воспитания, формирования культуры здоровья и эмоционального благополучия:

- соблюдение правил безопасного поиска в информационной среде дополнительной информации в процессе языкового образования;
- бережное отношение к физическому и психическому здоровью, проявляющееся в выборе приемлемых способов речевого самовыражения и соблюдении норм речевого этикета и правил общения;

трудового воспитания:

- осознание ценности труда в жизни человека и общества (в том числе благодаря примерам из текстов, с которыми идёт работа на уроках русского языка), интерес к различным профессиям, возникающий при обсуждении примеров из текстов, с которыми идёт работа на уроках русского языка;

экологического воспитания:

- бережное отношение к природе, формируемое в процессе работы с текстами;
- неприятие действий, приносящих вред природе;

ценности научного познания:

- первоначальные представления о научной картине мира, в том числе первоначальные представления о системе языка как одной из составляющих целостной научной картины мира;
- познавательные интересы, активность, инициативность, любознательность и самостоятельность в познании, в том числе познавательный интерес к изучению русского языка, активность и самостоятельность в его познании.

МЕТАПРЕДМЕТНЫЕ РЕЗУЛЬТАТЫ

В результате изучения русского языка на уровне начального общего образования у обучающегося будут сформированы познавательные

универсальные учебные действия, коммуникативные универсальные учебные действия, регулятивные универсальные учебные действия, совместная деятельность.

У обучающегося будут сформированы следующие **базовые логические действия как часть познавательных универсальных учебных действий**:

- сравнивать различные языковые единицы (звуки, слова, предложения, тексты), устанавливать основания для сравнения языковых единиц (частеречная принадлежность, грамматический признак, лексическое значение и другое); устанавливать аналогии языковых единиц;
- объединять объекты (языковые единицы) по определённому признаку;
- определять существенный признак для классификации языковых единиц (звуков, частей речи, предложений, текстов); классифицировать языковые единицы;
- находить в языковом материале закономерности и противоречия на основе предложенного учителем алгоритма наблюдения; анализировать алгоритм действий при работе с языковыми единицами, самостоятельно выделять учебные операции при анализе языковых единиц;
- выявлять недостаток информации для решения учебной и практической задачи на основе предложенного алгоритма, формулировать запрос на дополнительную информацию;
- устанавливать причинно-следственные связи в ситуациях наблюдения за языковым материалом, делать выводы.

У обучающегося будут сформированы следующие **базовые исследовательские действия как часть познавательных универсальных учебных действий**:

- с помощью учителя формулировать цель, планировать изменения языкового объекта, речевой ситуации;
- сравнивать несколько вариантов выполнения задания, выбирать наиболее целесообразный (на основе предложенных критериев);
- проводить по предложенному плану несложное лингвистическое мини-исследование, выполнять по предложенному плану проектное задание;
- формулировать выводы и подкреплять их доказательствами на основе результатов проведённого наблюдения за языковым материалом (классификации, сравнения, исследования);

формулировать с помощью учителя вопросы в процессе анализа предложенного языкового материала;

- прогнозировать возможное развитие процессов, событий и их последствия в аналогичных или сходных ситуациях.

У обучающегося будут сформированы следующие умения **работать с информацией как часть познавательных универсальных учебных действий**:

- выбирать источник получения информации: нужный словарь для получения запрашиваемой информации, для уточнения;
- согласно заданному алгоритму находить представленную в явном виде информацию в предложенном источнике: в словарях, справочниках;
- распознавать достоверную и недостоверную информацию самостоятельно или на основании предложенного учителем способа её проверки (обращаясь к словарям, справочникам, учебнику);
- соблюдать с помощью взрослых (педагогических работников, родителей, законных представителей) правила информационной безопасности при поиске информации в информационно-телекоммуникационной сети «Интернет» (информации о написании и произношении слова, о значении слова, о происхождении слова, о синонимах слова);
- анализировать и создавать текстовую, видео-, графическую, звуковую информацию в соответствии с учебной задачей;
- понимать лингвистическую информацию, зафиксированную в виде таблиц, схем; самостоятельно создавать схемы, таблицы для представления лингвистической информации.

У обучающегося будут сформированы следующие умения **общения как часть коммуникативных универсальных учебных действий**:

- воспринимать и формулировать суждения, выражать эмоции в соответствии с целями и условиями общения в знакомой среде;
- проявлять уважительное отношение к собеседнику, соблюдать правила ведения диалога и дискуссии;
- признавать возможность существования разных точек зрения;
- корректно и аргументированно высказывать своё мнение;
- строить речевое высказывание в соответствии с поставленной задачей;
- создавать устные и письменные тексты (описание, рассуждение, повествование) в соответствии с речевой ситуацией;

- готовить небольшие публичные выступления о результатах парной и групповой работы, о результатах наблюдения, выполненного мини-исследования, проектного задания;
- подбирать иллюстративный материал (рисунки, фото, плакаты) к тексту выступления.

У обучающегося будут сформированы следующие умения **самоорганизации как части регулятивных универсальных учебных действий:**

- планировать действия по решению учебной задачи для получения результата;
- выстраивать последовательность выбранных действий.

У обучающегося будут сформированы следующие умения **самоконтроля как части регулятивных универсальных учебных действий:**

- устанавливать причины успеха (неудач) учебной деятельности;
- корректировать свои учебные действия для преодоления речевых и орфографических ошибок;
- соотносить результат деятельности с поставленной учебной задачей по выделению, характеристике, использованию языковых единиц;
- находить ошибку, допущенную при работе с языковым материалом, находить орфографическую и пунктуационную ошибку;
- сравнивать результаты своей деятельности и деятельности одноклассников, объективно оценивать их по предложенным критериям.

У обучающегося будут сформированы следующие умения **совместной деятельности:**

- формулировать краткосрочные и долгосрочные цели (индивидуальные с учётом участия в коллективных задачах) в стандартной (типовой) ситуации на основе предложенного учителем формата планирования, распределения промежуточных шагов и сроков;
- принимать цель совместной деятельности, коллективно строить действия по её достижению: распределять роли, договариваться, обсуждать процесс и результат совместной работы;
- проявлять готовность руководить, выполнять поручения, подчиняться, самостоятельно разрешать конфликты;
- ответственно выполнять свою часть работы;
- оценивать свой вклад в общий результат;

- выполнять совместные проектные задания с опорой на предложенные образцы.

ПРЕДМЕТНЫЕ РЕЗУЛЬТАТЫ

2 КЛАСС

К концу обучения во **втором классе** обучающийся научится:

- осознавать язык как основное средство общения;
- характеризовать согласные звуки вне слова и в слове по заданным параметрам: согласный парный (непарный) по твёрдости (мягкости); согласный парный (непарный) по звонкости (глухости);
- определять количество слогов в слове; делить слово на слоги (в том числе слова со стечением согласных);
- устанавливать соотношение звукового и буквенного состава слова, в том числе с учётом функций букв е, ё, ю, я;
- обозначать на письме мягкость согласных звуков буквой мягкий знак в середине слова;
- находить однокоренные слова;
- выделять в слове корень (простые случаи);
- выделять в слове окончание;
- выявлять в тексте случаи употребления многозначных слов, понимать их значения и уточнять значение по учебным словарям; выявлять случаи употребления синонимов и антонимов (без называния терминов);
- распознавать слова, отвечающие на вопросы «кто?», «что?»;
- распознавать слова, отвечающие на вопросы «что делать?», «что сделать?» и другие;
- распознавать слова, отвечающие на вопросы «какой?», «какая?», «какое?», «какие?»;
- определять вид предложения по цели высказывания и по эмоциональной окраске;
- находить место орфограммы в слове и между словами на изученные правила;
- применять изученные правила правописания, в том числе: сочетания чк, чн, чт; щн, нч; проверяемые безударные гласные в корне слова; парные звонкие и глухие согласные в корне слова; непроверяемые гласные и согласные (перечень слов в орфографическом словаре учебника); прописная буква в именах, отчествах, фамилиях людей, кличках животных, географических названиях; раздельное написание

предлогов с именами существительными, разделительный мягкий знак;

- правильно списывать (без пропусков и искажений букв) слова и предложения, тексты объёмом не более 50 слов;
- писать под диктовку (без пропусков и искажений букв) слова, предложения, тексты объёмом не более 45 слов с учётом изученных правил правописания;
- находить и исправлять ошибки на изученные правила, описки;
- пользоваться толковым, орфографическим, орфоэпическим словарями учебника;
- строить устное диалогическое и монологическое высказывание (2-4 предложения на определённую тему, по наблюдениям) с соблюдением орфоэпических норм, правильной интонации;
- формулировать простые выводы на основе прочитанного (услышанного) устно и письменно (1-2 предложения);
- составлять предложения из слов, устанавливая между ними смысловую связь по вопросам;
- определять тему текста и озаглавливать текст, отражая его тему;
- составлять текст из разрозненных предложений, частей текста;
- писать подробное изложение повествовательного текста объёмом 30-45 слов с опорой на вопросы;
- объяснять своими словами значение изученных понятий; использовать изученные понятия в процессе решения учебных задач.

ТЕМАТИЧЕСКОЕ ПЛАНИРОВАНИЕ

2 КЛАСС

| № п/п | Наименование разделов и тем программы | Количество часов | | | Электронные (цифровые) образовательные ресурсы |
|-------------------------------------|---------------------------------------|------------------|--------------------|---------------------|---|
| | | Всего | Контрольные работы | Практические работы | |
| 1 | Общие сведения о языке | 1 | 0 | 0 | https://m.edsoo.ru/7f410de8 |
| 2 | Фонетика и графика | 6 | 0 | 0 | https://m.edsoo.ru/7f410de8 |
| 3 | Лексика | 10 | 1 | 0 | https://m.edsoo.ru/7f410de8 |
| 4 | Состав слова | 14 | 1 | 0 | https://m.edsoo.ru/7f410de8 |
| 5 | Морфология | 19 | 0 | 0 | https://m.edsoo.ru/7f410de8 |
| 6 | Синтаксис | 8 | 0 | 0 | https://m.edsoo.ru/7f410de8 |
| 7 | Орфография и пунктуация | 50 | 8 | 0 | https://m.edsoo.ru/7f410de8 |
| 8 | Развитие речи | 30 | 0 | 0 | https://m.edsoo.ru/7f410de8 |
| Резервное время | | 32 | 5 | 0 | |
| ОБЩЕЕ КОЛИЧЕСТВО ЧАСОВ ПО ПРОГРАММЕ | | 170 | 15 | 0 | |

ПОУРОЧНОЕ ПЛАНИРОВАНИЕ

2 КЛАСС

| № п/п | Тема урока | Количество часов | | | Дата изучения | Электронные цифровые образовательные ресурсы |
|----------|---|------------------|-----------------------|------------------------|------------------|---|
| | | Всего | Контрольные работы | Практические работы | | |
| 1 | Язык как явление национальной культуры. Многообразие языкового пространства России и мира | 1 | | | 04.09.2023 | Библиотека ЦОК https://m.edsoo.ru/f8444f3a |
| 2 | Различение звуков и букв. Различение ударных и безударных гласных звуков | 1 | | | 05.09.2023 | Библиотека ЦОК https://m.edsoo.ru/f8444f3a |
| 3 | Парные и непарные по твёрдости - мягкости согласные звуки | 1 | | | 06.09.2023 | Библиотека ЦОК https://m.edsoo.ru/f8444f3a |
| 4 | Парные и непарные по звонкости - глухости согласные звуки | 1 | | | 07.09.2023 | Библиотека ЦОК https://m.edsoo.ru/f8444f3a |
| 5 | Функции мягкого знака | 1 | | | 08.09.2023 | Библиотека ЦОК https://m.edsoo.ru/f8444f3a |
| 6 | Использование на письме разделительных ъ и ь | 1 | | | 11.09.2023 | Библиотека ЦОК https://m.edsoo.ru/f8444f3a |
| 7 | Деление слов на слоги. Использование знания алфавита при работе со словарями | 1 | | | 12.09.2023 | Библиотека ЦОК https://m.edsoo.ru/f8444f3a |
| 8 | Резервный урок по разделу фонетика: учимся характеризовать звуки | 1 | | | 13.09.2023 | Библиотека ЦОК https://m.edsoo.ru/f8444f3a |

| | | | | | | |
|----|---|---|---|--|------------|---|
| 9 | Резервный урок по разделу фонетика: различаем звуки и буквы | 1 | | | 14.09.2023 | Библиотека ЦОК https://m.edsoo.ru/f8444f3a |
| 10 | Слово и его значение | 1 | | | 15.09.2023 | Библиотека ЦОК https://m.edsoo.ru/f8444f3a |
| 11 | Значение слова в словаре | 1 | | | 18.09.2023 | Библиотека ЦОК https://m.edsoo.ru/f8444f3a |
| 12 | Однозначные и многозначные слова | 1 | | | 19.09.2023 | Библиотека ЦОК https://m.edsoo.ru/f8444f3a |
| 13 | Значение слова в словаре и тексте | 1 | | | 20.09.2023 | Библиотека ЦОК https://m.edsoo.ru/f8444f3a |
| 14 | Многозначные слова. Прямое и переносное значение слова | 1 | | | 21.09.2023 | Библиотека ЦОК https://m.edsoo.ru/f8444f3a |
| 15 | Синонимы | 1 | | | 22.09.2023 | Библиотека ЦОК https://m.edsoo.ru/f8444f3a |
| 16 | Синонимы в тексте | 1 | | | 25.09.2023 | Библиотека ЦОК https://m.edsoo.ru/f8444f3a |
| 17 | Антонимы | 1 | | | 26.09.2023 | Библиотека ЦОК https://m.edsoo.ru/f8444f3a |
| 18 | Наблюдение за использованием антонимов | 1 | | | 27.09.2023 | Библиотека ЦОК https://m.edsoo.ru/f8444f3a |
| 19 | Обобщение знаний по разделу «Лексика» | 1 | | | 28.09.2023 | Библиотека ЦОК https://m.edsoo.ru/f8444f3a |
| 20 | Резервный урок по разделу лексика: работаем с толковым словарем | 1 | | | 29.09.2023 | Библиотека ЦОК https://m.edsoo.ru/f8444f3a |
| 21 | Резервный урок по разделу лексика: проверочная работа | 1 | 1 | | 02.10.2023 | Библиотека ЦОК https://m.edsoo.ru/f8444f3a |
| 22 | Резервный урок по разделу лексика | 1 | | | | Библиотека ЦОК |

| | | | | | | |
|----|--|---|--|--|------------|---|
| | | | | | 03.10.2023 | https://m.edsoo.ru/f8444f3a |
| 23 | Окончание как изменяемая часть слова | 1 | | | 04.10.2023 | Библиотека ЦОК https://m.edsoo.ru/f8444f3a |
| 24 | Изменение формы слова с помощью окончания | 1 | | | 05.10.2023 | Библиотека ЦОК https://m.edsoo.ru/f8444f3a |
| 25 | Различение изменяемых и неизменяемых слов | 1 | | | 06.10.2023 | Библиотека ЦОК https://m.edsoo.ru/f8444f3a |
| 26 | Однокоренные (родственные) слова. Корень слова | 1 | | | 09.10.2023 | Библиотека ЦОК https://m.edsoo.ru/f8444f3a |
| 27 | Признаки однокоренных (родственных) слов. Корень слова | 1 | | | 10.10.2023 | Библиотека ЦОК https://m.edsoo.ru/f8444f3a |
| 28 | Корень как часть слова | 1 | | | 11.10.2023 | Библиотека ЦОК https://m.edsoo.ru/f8444f3a |
| 29 | Корень как общая часть родственных слов | 1 | | | 12.10.2023 | Библиотека ЦОК https://m.edsoo.ru/f8444f3a |
| 30 | Корень слова: обобщение знаний | 1 | | | 13.10.2023 | Библиотека ЦОК https://m.edsoo.ru/f8444f3a |
| 31 | Суффикс как часть слова | 1 | | | 16.10.2023 | Библиотека ЦОК https://m.edsoo.ru/f8444f3a |
| 32 | Значения суффиксов | 1 | | | 17.10.2023 | Библиотека ЦОК https://m.edsoo.ru/f8444f3a |
| 33 | Приставка как часть слова (наблюдение) | 1 | | | 18.10.2023 | Библиотека ЦОК https://m.edsoo.ru/f8444f3a |
| 34 | Роль суффиксов и приставок | 1 | | | 19.10.2023 | Библиотека ЦОК https://m.edsoo.ru/f8444f3a |
| 35 | Состав слова: систематизация знаний | 1 | | | 20.10.2023 | Библиотека ЦОК https://m.edsoo.ru/f8444f3a |
| 36 | Состав слова: обобщение | 1 | | | | Библиотека ЦОК |

| | | | | | | |
|----|--|---|---|--|------------|---|
| | | | | | 23.10.2023 | https://m.edsoo.ru/f8444f3a |
| 37 | Резервный урок по разделу состав слова: корни с чередованием согласных | 1 | | | 24.10.2023 | Библиотека ЦОК https://m.edsoo.ru/f8444f3a |
| 38 | Резервный урок по разделу состав слова: как образуются слова | 1 | | | 25.10.2023 | Библиотека ЦОК https://m.edsoo.ru/f8444f3a |
| 39 | Резервный урок по разделу состав слова: проверочная работа | 1 | 1 | | 26.10.2023 | Библиотека ЦОК https://m.edsoo.ru/f8444f3a |
| 40 | Имя существительное как часть речи | 1 | | | 27.10.2023 | Библиотека ЦОК https://m.edsoo.ru/f8444f3a |
| 41 | Имя существительное: значение | 1 | | | 07.11.2023 | Библиотека ЦОК https://m.edsoo.ru/f8444f3a |
| 42 | Имя существительное : вопросы («кто?», «что?»), | 1 | | | 08.11.2023 | Библиотека ЦОК https://m.edsoo.ru/f8444f3a |
| 43 | Имя существительное: изменение по числам | 1 | | | 09.11.2023 | Библиотека ЦОК https://m.edsoo.ru/f8444f3a |
| 44 | Число имён существительных | 1 | | | 10.11.2023 | Библиотека ЦОК https://m.edsoo.ru/f8444f3a |
| 45 | Имя существительное: употребление в речи | 1 | | | 13.11.2023 | Библиотека ЦОК https://m.edsoo.ru/f8444f3a |
| 46 | Глагол как часть речи | 1 | | | 14.11.2023 | Библиотека ЦОК https://m.edsoo.ru/f8444f3a |
| 47 | Глагол: значение | 1 | | | 15.11.2023 | Библиотека ЦОК https://m.edsoo.ru/f8444f3a |
| 48 | Глагол: вопросы «что делать?», «что сделать?» и др. | 1 | | | 16.11.2023 | Библиотека ЦОК https://m.edsoo.ru/f8444f3a |
| 49 | Единственное и множественное число глаголов | 1 | | | 17.11.2023 | Библиотека ЦОК https://m.edsoo.ru/f8444f3a |

| | | | | | | |
|----|--|---|--|--|------------|---|
| 50 | Обобщение знаний о глаголе | 1 | | | 20.11.2023 | Библиотека ЦОК https://m.edsoo.ru/f8444f3a |
| 51 | Имя прилагательное как часть речи | 1 | | | 21.11.2023 | Библиотека ЦОК https://m.edsoo.ru/f8444f3a |
| 52 | Имя прилагательное: значение | 1 | | | 22.11.2023 | Библиотека ЦОК https://m.edsoo.ru/f8444f3a |
| 53 | Связь имени прилагательного с именем существительным | 1 | | | 23.11.2023 | Библиотека ЦОК https://m.edsoo.ru/f8444f3a |
| 54 | Обобщение знаний об имени прилагательном | 1 | | | 24.11.2023 | Библиотека ЦОК https://m.edsoo.ru/f8444f3a |
| 55 | Предлог. Отличие предлогов от приставок | 1 | | | 27.11.2023 | Библиотека ЦОК https://m.edsoo.ru/f8444f3a |
| 56 | Наиболее распространённые предлоги: в, на, из, без, над, до, у, о, об и др. | 1 | | | 28.11.2023 | Библиотека ЦОК https://m.edsoo.ru/f8444f3a |
| 57 | Части речи: систематизация знаний | 1 | | | 29.11.2023 | Библиотека ЦОК https://m.edsoo.ru/f8444f3a |
| 58 | Части речи: обобщение | 1 | | | 30.11.2023 | Библиотека ЦОК https://m.edsoo.ru/f8444f3a |
| 59 | Резервный урок по разделу морфология: части речи | 1 | | | 01.12.2023 | Библиотека ЦОК https://m.edsoo.ru/f8444f3a |
| 60 | Резервный урок по разделу морфология: изменение по числам имен существительных | 1 | | | 04.12.2023 | Библиотека ЦОК https://m.edsoo.ru/f8444f3a |
| 61 | Резервный урок по разделу морфология: роль имён существительных в тексте | 1 | | | 05.12.2023 | Библиотека ЦОК https://m.edsoo.ru/f8444f3a |
| 62 | Резервный урок по разделу | 1 | | | | Библиотека ЦОК |

| | | | | | | |
|----|---|---|--|--|------------|---|
| | морфология: роль глаголов в тексте | | | | 06.12.2023 | https://m.edsoo.ru/f8444f3a |
| 63 | Резервный урок по разделу морфология: роль имён прилагательных в тексте | 1 | | | 07.12.2023 | Библиотека ЦОК https://m.edsoo.ru/f8444f3a |
| 64 | Резервный урок по разделу морфология: выполняем проектное задание | 1 | | | 08.12.2023 | Библиотека ЦОК https://m.edsoo.ru/f8444f3a |
| 65 | Резервный урок по разделу морфология: выполняем проектное задание | 1 | | | 11.12.2023 | Библиотека ЦОК https://m.edsoo.ru/f8444f3a |
| 66 | Предложение как единица языка | 1 | | | 12.12.2023 | Библиотека ЦОК https://m.edsoo.ru/f8444f3a |
| 67 | Предложение и слово | 1 | | | 13.12.2023 | Библиотека ЦОК https://m.edsoo.ru/f8444f3a |
| 68 | Наблюдение за выделением в устной речи одного из слов предложения (логическое ударение) | 1 | | | 14.12.2023 | Библиотека ЦОК https://m.edsoo.ru/f8444f3a |
| 69 | Восклицательные и невосклицательные предложения | 1 | | | 15.12.2023 | Библиотека ЦОК https://m.edsoo.ru/f8444f3a |
| 70 | Виды предложений по цели высказывания | 1 | | | 18.12.2023 | Библиотека ЦОК https://m.edsoo.ru/f8444f3a |
| 71 | Повествовательные, вопросительные, побудительные предложения | 1 | | | 19.12.2023 | Библиотека ЦОК https://m.edsoo.ru/f8444f3a |
| 72 | Связь слов в предложении | 1 | | | 20.12.2023 | Библиотека ЦОК https://m.edsoo.ru/f8444f3a |
| 73 | Предложение: систематизация | 1 | | | | Библиотека ЦОК |

| | | | | | | |
|----|--|---|---|--|------------|---|
| | знаний | | | | 21.12.2023 | https://m.edsoo.ru/f8444f3a |
| 74 | Резервный урок по разделу синтаксис: связь слов в предложении | 1 | | | 22.12.2023 | Библиотека ЦОК https://m.edsoo.ru/f8444f3a |
| 75 | Резервный урок по разделу синтаксис: установление связи слов в предложении | 1 | | | 25.12.2023 | Библиотека ЦОК https://m.edsoo.ru/f8444f3a |
| 76 | Повторение алгоритма списывания текста | 1 | | | 26.12.2023 | Библиотека ЦОК https://m.edsoo.ru/f8444f3a |
| 77 | Гласные после шипящих в сочетаниях жи, ши (в положении под ударением) | 1 | | | 27.12.2023 | Библиотека ЦОК https://m.edsoo.ru/f8444f3a |
| 78 | Гласные после шипящих в сочетаниях ча, ща, чу, щу | 1 | | | 28.12.2023 | Библиотека ЦОК https://m.edsoo.ru/f8444f3a |
| 79 | Сочетания чк, чн, чт, щн, нч | 1 | | | 29.12.2023 | Библиотека ЦОК https://m.edsoo.ru/f8444f3a |
| 80 | Перенос слов по слогам | 1 | | | 09.01.2024 | Библиотека ЦОК https://m.edsoo.ru/f8444f3a |
| 81 | Перенос слов по слогам: закрепление | 1 | | | 10.01.2024 | Библиотека ЦОК https://m.edsoo.ru/f8444f3a |
| 82 | Диктант на изученные правила (гласные после шипящих, сочетания чк, чн, чт) | 1 | 1 | | 11.01.2024 | Библиотека ЦОК https://m.edsoo.ru/f8444f3a |
| 83 | Употребление прописной и строчной буквы | 1 | | | 12.01.2024 | Библиотека ЦОК https://m.edsoo.ru/f8444f3a |
| 84 | Списывание текста. Словарный диктант | 1 | 1 | | 15.01.2024 | Библиотека ЦОК https://m.edsoo.ru/f8444f3a |
| 85 | Прописная буква в именах | 1 | | | | Библиотека ЦОК |

| | | | | | | |
|----|--|---|---|--|------------|---|
| | собственных: имена, фамилии, отчества людей, клички животных | | | | 16.01.2024 | https://m.edsoo.ru/f8444f3a |
| 86 | Прописная буква в именах собственных: географические названия | 1 | | | 17.01.2024 | Библиотека ЦОК https://m.edsoo.ru/f8444f3a |
| 87 | Объяснительный диктант на изученные правила (гласные после шипящих, прописная буква) | 1 | | | 18.01.2024 | Библиотека ЦОК https://m.edsoo.ru/f8444f3a |
| 88 | Единообразное написание гласных в корне | 1 | | | 19.01.2024 | Библиотека ЦОК https://m.edsoo.ru/f8444f3a |
| 89 | Обозначение буквой безударного гласного звука в корне слова | 1 | | | 22.01.2024 | Библиотека ЦОК https://m.edsoo.ru/f8444f3a |
| 90 | Способы проверки написания буквы, обозначающей безударный гласный звук в корне слова | 1 | | | 23.01.2024 | Библиотека ЦОК https://m.edsoo.ru/f8444f3a |
| 91 | Списывание текста. Словарный диктант | 1 | 1 | | 24.01.2024 | Библиотека ЦОК https://m.edsoo.ru/f8444f3a |
| 92 | Правописание слов с безударным гласным звуком в корне | 1 | | | 25.01.2024 | Библиотека ЦОК https://m.edsoo.ru/f8444f3a |
| 93 | Правописание слов с безударным гласным звуком в корне: закрепление | 1 | | | 26.01.2024 | Библиотека ЦОК https://m.edsoo.ru/f8444f3a |
| 94 | Объяснительный диктант: учимся обозначать безударные гласные в корне слова | 1 | | | 29.01.2024 | Библиотека ЦОК https://m.edsoo.ru/f8444f3a |
| 95 | Непроверяемые гласные в корне слова | 1 | | | 30.01.2024 | Библиотека ЦОК https://m.edsoo.ru/f8444f3a |
| 96 | Правописание слов с | 1 | | | | Библиотека ЦОК |

| | | | | | | |
|-----|--|---|---|--|------------|---|
| | проверяемыми и непроверяемыми безударными гласными в корне слова | | | | 31.01.2024 | https://m.edsoo.ru/f8444f3a |
| 97 | Диктант на изученные правила (безударные гласные в корне слова) | 1 | 1 | | 01.02.2024 | Библиотека ЦОК https://m.edsoo.ru/f8444f3a |
| 98 | Работа над ошибками, допущенными в диктанте | 1 | | | 02.02.2024 | Библиотека ЦОК https://m.edsoo.ru/f8444f3a |
| 99 | Обозначение парных по звонкости-глухости согласных в корне слова | 1 | | | 05.02.2024 | Библиотека ЦОК https://m.edsoo.ru/f8444f3a |
| 100 | Правописание слов с парным по звонкости-глухости согласным в корне слова | 1 | | | 06.02.2024 | Библиотека ЦОК https://m.edsoo.ru/f8444f3a |
| 101 | Способы проверки согласных в корне слова | 1 | | | 07.02.2024 | Библиотека ЦОК https://m.edsoo.ru/f8444f3a |
| 102 | Отработка правописания слов с парным по глухости звонкости согласным в корне слова | 1 | | | 08.02.2024 | Библиотека ЦОК https://m.edsoo.ru/f8444f3a |
| 103 | Учимся писать буквы согласных в корне слова | 1 | | | 09.02.2024 | Библиотека ЦОК https://m.edsoo.ru/f8444f3a |
| 104 | Объяснительный диктант: учимся писать буквы согласных в корне слова | 1 | | | 12.02.2024 | Библиотека ЦОК https://m.edsoo.ru/f8444f3a |
| 105 | Учимся писать буквы гласных и согласных в корне слова | 1 | | | 13.02.2024 | Библиотека ЦОК https://m.edsoo.ru/f8444f3a |
| 106 | Диктант на изученные орфограммы в корне слова | 1 | 1 | | 14.02.2024 | Библиотека ЦОК https://m.edsoo.ru/f8444f3a |
| 107 | Работа над ошибками, допущенными в диктанте | 1 | | | 15.02.2024 | Библиотека ЦОК https://m.edsoo.ru/f8444f3a |

| | | | | | | |
|-----|---|---|---|--|------------|---|
| 108 | Наблюдение за правописанием суффиксов имён существительных | 1 | | | 16.02.2024 | Библиотека ЦОК https://m.edsoo.ru/f8444f3a |
| 109 | Наблюдение за правописанием суффиксов имён прилагательных | 1 | | | 19.02.2024 | Библиотека ЦОК https://m.edsoo.ru/f8444f3a |
| 110 | Наблюдение за правописанием приставок | 1 | | | 20.02.2024 | Библиотека ЦОК https://m.edsoo.ru/f8444f3a |
| 111 | Списывание текста. Словарный диктант | 1 | 1 | | 21.02.2024 | Библиотека ЦОК https://m.edsoo.ru/f8444f3a |
| 112 | Различные способы решения орфографической задачи в зависимости от места орфограммы в слове | 1 | | | 22.02.2024 | Библиотека ЦОК https://m.edsoo.ru/f8444f3a |
| 113 | Отработка способов решения орфографической задачи в зависимости от места орфограммы в слове | 1 | 1 | | 26.02.2024 | Библиотека ЦОК https://m.edsoo.ru/f8444f3a |
| 114 | Диктант на изученные правила (орфограммы корня) | 1 | | | 27.02.2024 | Библиотека ЦОК https://m.edsoo.ru/f8444f3a |
| 115 | Работа над ошибками, допущенными в диктанте | 1 | | | 28.02.2024 | Библиотека ЦОК https://m.edsoo.ru/f8444f3a |
| 116 | Раздельное написание предлогов с именами существительными | 1 | | | 29.02.2024 | Библиотека ЦОК https://m.edsoo.ru/f8444f3a |
| 117 | Раздельное написание предлогов с именами существительными: закрепление | 1 | | | 01.03.2024 | Библиотека ЦОК https://m.edsoo.ru/f8444f3a |
| 118 | Правописание слов с разделительным мягким знаком | 1 | | | 04.03.2024 | Библиотека ЦОК https://m.edsoo.ru/f8444f3a |
| 119 | Отработка правописания слов с | 1 | | | | Библиотека ЦОК |

| | | | | | | |
|-----|--|---|---|--|------------|---|
| | разделительным мягким знаком | | | | 05.03.2024 | https://m.edsoo.ru/f8444f3a |
| 120 | Отработка правописания слов с разделительным мягким знаком и другими изученными орфограммами | 1 | | | 06.03.2024 | Библиотека ЦОК https://m.edsoo.ru/f8444f3a |
| 121 | Правописание слов с орфограммами в значимых частях слов: систематизация | 1 | | | 07.03.2024 | Библиотека ЦОК https://m.edsoo.ru/f8444f3a |
| 122 | Правописание слов с орфограммами в значимых частях слов: обобщение | 1 | | | 11.03.2024 | Библиотека ЦОК https://m.edsoo.ru/f8444f3a |
| 123 | Отработка правописания слов с орфограммами в значимых частях слов | 1 | | | 12.03.2024 | Библиотека ЦОК https://m.edsoo.ru/f8444f3a |
| 124 | Повторение правописания слов с орфограммами в значимых частях слов | 1 | | | 13.03.2024 | Библиотека ЦОК https://m.edsoo.ru/f8444f3a |
| 125 | Контрольный диктант | 1 | 1 | | 14.03.2024 | Библиотека ЦОК https://m.edsoo.ru/f8444f3a |
| 126 | Резервный урок по разделу орфография: отработка орфограмм, вызывающих трудности | 1 | | | 15.03.2024 | Библиотека ЦОК https://m.edsoo.ru/f8444f3a |
| 127 | Резервный урок по разделу орфография: отработка орфограмм, вызывающих трудности | 1 | | | 18.03.2024 | Библиотека ЦОК https://m.edsoo.ru/f8444f3a |
| 128 | Резервный урок по разделу орфография: отработка орфограмм, вызывающих трудности | 1 | | | 19.03.2024 | Библиотека ЦОК https://m.edsoo.ru/f8444f3a |

| | | | | | | |
|-----|---|---|---|--|------------|---|
| 129 | Резервный урок по разделу орфография: отработка орфограмм, вызывающих трудности | 1 | | | 20.03.2024 | Библиотека ЦОК https://m.edsoo.ru/f8444f3a |
| 130 | Резервный урок по разделу орфография: отработка орфограмм, вызывающих трудности | 1 | | | 21.03.2024 | Библиотека ЦОК https://m.edsoo.ru/f8444f3a |
| 131 | Резервный урок по разделу орфография: проверочная работа | 1 | 1 | | 22.03.2024 | Библиотека ЦОК https://m.edsoo.ru/f8444f3a |
| 132 | Резервный урок по разделу орфография: проверочная работа | 1 | 1 | | 01.04.2024 | Библиотека ЦОК https://m.edsoo.ru/f8444f3a |
| 133 | Выбор языковых средств для ответа на заданный вопрос | 1 | | | 02.04.2024 | Библиотека ЦОК https://m.edsoo.ru/f8444f3a |
| 134 | Выбор языковых средств для выражения собственного мнения | 1 | | | 03.04.2024 | Библиотека ЦОК https://m.edsoo.ru/f8444f3a |
| 135 | Выбор языковых средств для ведения разговора: начать, поддержать, закончить разговор, привлечь внимание и т. п. | 1 | | | 04.04.2024 | Библиотека ЦОК https://m.edsoo.ru/f8444f3a |
| 136 | Диалогическая форма речи | 1 | | | 05.04.2024 | Библиотека ЦОК https://m.edsoo.ru/f8444f3a |
| 137 | Умение договариваться и приходить к общему решению в совместной деятельности при проведении парной и групповой работы | 1 | | | 08.04.2024 | Библиотека ЦОК https://m.edsoo.ru/f8444f3a |
| 138 | Составление устного рассказа по репродукции картины | 1 | | | 09.04.2024 | Библиотека ЦОК https://m.edsoo.ru/f8444f3a |
| 139 | Составление устного рассказа по | 1 | | | | Библиотека ЦОК |

| | | | | | | |
|-----|---|---|--|--|------------|---|
| | репродукции картины | | | | 10.04.2024 | https://m.edsoo.ru/f8444f3a |
| 140 | Составление устного рассказа с опорой на личные наблюдения и вопросы | 1 | | | 11.04.2024 | Библиотека ЦОК https://m.edsoo.ru/f8444f3a |
| 141 | Текст | 1 | | | 12.04.2024 | Библиотека ЦОК https://m.edsoo.ru/f8444f3a |
| 142 | Признаки текста: смысловое единство предложений в тексте; последовательность предложений в тексте; выражение в тексте законченной мысли | 1 | | | 15.04.2024 | Библиотека ЦОК https://m.edsoo.ru/f8444f3a |
| 143 | Тема текста | 1 | | | 16.04.2024 | Библиотека ЦОК https://m.edsoo.ru/f8444f3a |
| 144 | Основная мысль | 1 | | | 17.04.2024 | Библиотека ЦОК https://m.edsoo.ru/f8444f3a |
| 145 | Заглавие текста | 1 | | | 18.04.2024 | Библиотека ЦОК https://m.edsoo.ru/f8444f3a |
| 146 | Подбор заголовков к предложенным текстам. | 1 | | | 19.04.2024 | Библиотека ЦОК https://m.edsoo.ru/f8444f3a |
| 147 | Отработка умения подбирать заголовки к предложенным текстам | 1 | | | 22.04.2024 | Библиотека ЦОК https://m.edsoo.ru/f8444f3a |
| 148 | Последовательность частей текста (абзацев). | 1 | | | 23.04.2024 | Библиотека ЦОК https://m.edsoo.ru/f8444f3a |
| 149 | Корректирование текстов с нарушенным порядком предложений | 1 | | | 24.04.2024 | Библиотека ЦОК https://m.edsoo.ru/f8444f3a |
| 150 | Отработка умения корректировать тексты с нарушенным порядком | 1 | | | 25.04.2024 | Библиотека ЦОК https://m.edsoo.ru/f8444f3a |

| | | | | | | |
|-----|--|---|--|--|------------|---|
| | предложений | | | | | |
| 151 | Корректирование текстов с нарушенным порядком абзацев | 1 | | | 26.04.2024 | Библиотека ЦОК https://m.edsoo.ru/f8444f3a |
| 152 | Отработка умения корректировать тексты с нарушенным порядком абзацев | 1 | | | 27.04.2024 | Библиотека ЦОК https://m.edsoo.ru/f8444f3a |
| 153 | Текст-описание | 1 | | | 02.05.2024 | Библиотека ЦОК https://m.edsoo.ru/f8444f3a |
| 154 | Особенности текстов-описаний | 1 | | | 03.05.2024 | Библиотека ЦОК https://m.edsoo.ru/f8444f3a |
| 155 | Текст-повествование | 1 | | | 06.05.2024 | Библиотека ЦОК https://m.edsoo.ru/f8444f3a |
| 156 | Особенности текстов-повествований | 1 | | | 07.05.2024 | Библиотека ЦОК https://m.edsoo.ru/f8444f3a |
| 157 | Различение текстов-описаний и текстов-повествований | 1 | | | 08.05.2024 | Библиотека ЦОК https://m.edsoo.ru/f8444f3a |
| 158 | Текст-рассуждение | 1 | | | 13.05.2024 | Библиотека ЦОК https://m.edsoo.ru/f8444f3a |
| 159 | Особенности текстов-рассуждений | 1 | | | 14.05.2024 | Библиотека ЦОК https://m.edsoo.ru/f8444f3a |
| 160 | Знакомство с жанром поздравления | 1 | | | 15.05.2024 | Библиотека ЦОК https://m.edsoo.ru/f8444f3a |
| 161 | Подробное изложение повествовательного текста объёмом 30—45 слов с опорой на вопросы | 1 | | | 16.05.2024 | Библиотека ЦОК https://m.edsoo.ru/f8444f3a |
| 162 | Подробное изложение повествовательного текста объёмом 30—45 слов с опорой на вопросы | 1 | | | 17.05.2024 | Библиотека ЦОК https://m.edsoo.ru/f8444f3a |

| | | | | | | |
|-------------------------------------|--|-----|----|---|------------|---|
| 163 | Резервный урок по разделу развитие речи: составляем план текста | 1 | | | 20.05.2024 | Библиотека ЦОК https://m.edsoo.ru/f8444f3a |
| 164 | Резервный урок по разделу развитие речи: составляем план текста | 1 | | | 21.05.2024 | Библиотека ЦОК https://m.edsoo.ru/f8444f3a |
| 165 | Резервный урок по разделу развитие речи: пишем текст по предложенному плану | 1 | | | 22.05.2024 | Библиотека ЦОК https://m.edsoo.ru/f8444f3a |
| 166 | Резервный урок по разделу развитие речи: учимся сочинять текст-описание | 1 | | | 23.05.2024 | Библиотека ЦОК https://m.edsoo.ru/f8444f3a |
| 167 | Резервный урок по разделу развитие речи: учимся сочинять текст-повествование | 1 | | | 24.05.2024 | Библиотека ЦОК https://m.edsoo.ru/f8444f3a |
| 168 | Резервный урок по разделу развитие речи: учимся сочинять текст-рассуждение | 1 | | | 27.05.2024 | Библиотека ЦОК https://m.edsoo.ru/f8444f3a |
| 169 | Резервный урок по разделу развитие речи: подробное изложение текста | 1 | | | 28.05.2024 | Библиотека ЦОК https://m.edsoo.ru/f8444f3a |
| 170 | Резервный урок по разделу развитие речи: проверочная работа | 1 | 1 | | 29.05.2024 | Библиотека ЦОК https://m.edsoo.ru/f8444f3a |
| ОБЩЕЕ КОЛИЧЕСТВО ЧАСОВ ПО ПРОГРАММЕ | | 170 | 13 | 0 | | |

**УЧЕБНО-МЕТОДИЧЕСКОЕ ОБЕСПЕЧЕНИЕ
ОБРАЗОВАТЕЛЬНОГО ПРОЦЕССА
ОБЯЗАТЕЛЬНЫЕ УЧЕБНЫЕ МАТЕРИАЛЫ ДЛЯ УЧЕНИКА**

• Русский язык (в 2 частях), 2 класс/ Канакина В.П., Горецкий В.Г.,

Акционерное общество «Издательство «Просвещение»

МЕТОДИЧЕСКИЕ МАТЕРИАЛЫ ДЛЯ УЧИТЕЛЯ

- Программы начального общего образования Москва «Просвещение»

2014г.

- Т.Н.Ситникова. Поурочные разработки по русскому языку к УМК В. П.

Канакиной, В. Г. Горецкого. М.: ВАКО, 2014 г.

- Нефедова Е.А., Узорова О.В. Практическое пособие по развитию речи.-

М.: АСТ Астрель, 2014

- Словари по русскому языку: толковый, морфемный,

словообразовательный, орфоэпический, фразеологизмов.

- Магнитная классная доска с набором приспособлений для крепления

таблиц, постеров и картинок.

- Персональный компьютер.

- Интерактивная доска.

- Таблицы, соответствующие тематике программы по русскому языку.

ИКТ и ЦОР:

- Каталог образовательных ресурсов сети Интернет: <http://katalog.iot.ru/>

- Единое окно доступа к образовательным ресурсам:

<http://window.edu.ru/window>

- Единая коллекция цифровых образовательных ресурсов: <http://school-collection.edu.ru/>

ЦИФРОВЫЕ ОБРАЗОВАТЕЛЬНЫЕ РЕСУРСЫ И РЕСУРСЫ СЕТИ ИНТЕРНЕТ

1. Сайт Министерства образования и науки РФ <http://www.mon.gov.ru>

2. Сайт Рособразования <http://www.ed.gov.ru>

3. Федеральный портал «Российское образование» <http://www.edu.ru>

4. Российский образовательный портал <http://www.school.edu.ru>

5. Каталог учебных изданий, электронного

оборудования и электронных образовательных

ресурсов для общего образования 1-4 класс

6. Школьный портал <http://www.portalschool.ru>

7. Федеральный портал «Информационно- <http://www.ict.edu.ru>

коммуникационные технологии в образовании»

8. Российский портал открытого образования <http://www.opennet.edu.ru>

9. Сайт «Начальная школа» с онлайн-поддержкой <http://1-4.prosv.ru>

учебников комплекта «Школа России» 1-4 кл.

10. Газета «Математика» Издательский Дом <http://www.math.1september.ru>

«Первое сентября»

11. Сайт интернет-проекта «Копилка уроков <http://nsportal.ru>
сайт для учителей» 1-4 класс
12. Сайт «Я иду на урок русского языка» <http://www.rus.1september.ru>
и электронная версия газеты «Русский язык» 1-4 кл.
13. Коллекция «Мировая художественная культура»
<http://www.art.september.ru>
14. Музыкальная коллекция Российского <http://www.musik.edu.ru>
общеобразовательного портала
15. Официальный ресурс для учителей, www.nachalka.com
детей и родителей (1-4 класс)

МИНИСТЕРСТВО ПРОСВЕЩЕНИЯ РОССИЙСКОЙ ФЕДЕРАЦИИ

Министерство образования Иркутской области

Муниципальное общеобразовательное учреждение


Иркутского районного муниципального образования

"СОСНОВО - БОРСКАЯ НАЧАЛЬНАЯ ШКОЛА - ДЕТСКИЙ САД"

МОУ ИРМО "Сосново-Борская НШДС"

РАССМОТРЕНО


на педагогическом
совете



Я.В. Проданова
Протокол №1
от «28» августа 2023 г.

СОГЛАСОВАНО

с методическим
объединением



Т.О. Большакова
Протокол №1
от «28» августа 2023 г.

УТВЕРЖДЕНО

Директор



Е.А. Сереброва
Приказ №12-о
от «28» августа 2023 г.

**Сереброва
Елена
Александровна**

Подписан: Сереброва Елена Александровна
DN: O="МОУ ИРМО "Сосново-Борская
НШДС"", CN=Сереброва Елена
Александровна, E=bor-shkoi4848@mail.ru
Основание: Я являюсь автором этого
документа
Местоположение: 12345678
Дата: 2023.09.25 05:29:23+03'00'
Foxit Reader Версия: 10.1.1

РАБОЧАЯ ПРОГРАММА

(ID 717698)

учебного предмета «Математика»

для обучающихся 2 класса

Сосновый бор 2023

ПОЯСНИТЕЛЬНАЯ ЗАПИСКА

Программа по математике на уровне начального общего образования составлена на основе требований к результатам освоения программы начального общего образования ФГОС НОО, а также ориентирована на целевые приоритеты духовно-нравственного развития, воспитания и социализации обучающихся, сформулированные в федеральной рабочей программе воспитания.

На уровне начального общего образования изучение математики имеет особое значение в развитии обучающегося. Приобретённые им знания, опыт выполнения предметных и универсальных действий на математическом материале, первоначальное овладение математическим языком станут фундаментом обучения на уровне основного общего образования, а также будут востребованы в жизни. Программа по математике на уровне начального общего образования направлена на достижение следующих образовательных, развивающих целей, а также целей воспитания:

освоение начальных математических знаний – понимание значения величин и способов их измерения, использование арифметических способов для разрешения сюжетных ситуаций, становление умения решать учебные и практические задачи средствами математики, работа с алгоритмами выполнения арифметических действий;

формирование функциональной математической грамотности обучающегося, которая характеризуется наличием у него опыта решения учебно-познавательных и учебно-практических задач, построенных на понимании и применении математических отношений («часть – целое», «больше – меньше», «равно – неравно», «порядок»), смысла арифметических действий, зависимостей (работа, движение, продолжительность события);

обеспечение математического развития обучающегося – способности к интеллектуальной деятельности, пространственного воображения, математической речи, формирование умения строить рассуждения, выбирать аргументацию, различать верные (истинные) и неверные (ложные) утверждения, вести поиск информации;

становление учебно-познавательных мотивов, интереса к изучению и применению математики, важнейших качеств интеллектуальной деятельности: теоретического и пространственного мышления, воображения, математической речи, ориентировки в математических терминах и понятиях.

В основе конструирования содержания и отбора планируемых результатов программы по математике лежат следующие ценности математики, коррелирующие со становлением личности обучающегося:

понимание математических отношений выступает средством познания закономерностей существования окружающего мира, фактов, процессов и явлений, происходящих в природе и в обществе (например, хронология событий, протяжённость по времени, образование целого из частей, изменение формы, размера);

математические представления о числах, величинах, геометрических фигурах являются условием целостного восприятия творений природы и человека (памятники архитектуры, сокровища искусства и культуры, объекты природы);

владение математическим языком, элементами алгоритмического мышления позволяет обучающемуся совершенствовать коммуникативную деятельность (аргументировать свою точку зрения, строить логические цепочки рассуждений, опровергать или подтверждать истинность предположения).

На уровне начального общего образования математические знания и умения применяются обучающимся при изучении других учебных предметов (количественные и пространственные характеристики, оценки, расчёты и прикидка, использование графических форм представления информации). Приобретённые обучающимся умения строить алгоритмы, выбирать рациональные способы устных и письменных арифметических вычислений, приёмы проверки правильности выполнения действий, а также различение, называние, изображение геометрических фигур, нахождение геометрических величин (длина, периметр, площадь) становятся показателями сформированной функциональной грамотности обучающегося и предпосылкой успешного дальнейшего обучения на уровне основного общего образования.

Планируемые результаты освоения программы по математике, представленные по годам обучения, отражают, в первую очередь, предметные достижения обучающегося. Также они включают отдельные результаты в области становления личностных качеств и метапредметных действий и умений, которые могут быть достигнуты на этом этапе обучения.

На изучение математики отводится 540 часов: в 1 классе – 132 часа (4 часа в неделю), во 2 классе – 136 часов (4 часа в неделю), в 3 классе – 136 часов (4 часа в неделю), в 4 классе – 136 часов (4 часа в неделю).

СОДЕРЖАНИЕ ОБУЧЕНИЯ

Основное содержание обучения в программе по математике представлено разделами: «Числа и величины», «Арифметические действия», «Текстовые задачи», «Пространственные отношения и геометрические фигуры», «Математическая информация».

2 КЛАСС

Числа и величины

Числа в пределах 100: чтение, запись, десятичный состав, сравнение. Запись равенства, неравенства. Увеличение, уменьшение числа на несколько единиц, десятков. Разностное сравнение чисел.

Величины: сравнение по массе (единица массы – килограмм), времени (единицы времени – час, минута), измерение длины (единицы длины – метр, дециметр, сантиметр, миллиметр). Соотношение между единицами величины (в пределах 100), его применение для решения практических задач.

Арифметические действия

Устное сложение и вычитание чисел в пределах 100 без перехода и с переходом через разряд. Письменное сложение и вычитание чисел в пределах 100. Переместительное, сочетательное свойства сложения, их применение для вычислений. Взаимосвязь компонентов и результата действия сложения, действия вычитания. Проверка результата вычисления (реальность ответа, обратное действие).

Действия умножения и деления чисел в практических и учебных ситуациях. Названия компонентов действий умножения, деления.

Табличное умножение в пределах 50. Табличные случаи умножения, деления при вычислениях и решении задач. Переместительное свойство умножения. Взаимосвязь компонентов и результата действия умножения, действия деления.

Неизвестный компонент действия сложения, действия вычитания. Нахождение неизвестного компонента сложения, вычитания.

Числовое выражение: чтение, запись, вычисление значения. Порядок выполнения действий в числовом выражении, содержащем действия сложения и вычитания (со скобками или без скобок) в пределах 100 (не более трёх действий). Нахождение значения числового выражения. Рациональные приёмы вычислений: использование переместительного свойства.

Текстовые задачи

Чтение, представление текста задачи в виде рисунка, схемы или другой модели. План решения задачи в два действия, выбор соответствующих плану арифметических действий. Запись решения и ответа задачи. Решение текстовых задач на применение смысла арифметического действия (сложение, вычитание, умножение, деление). Расчётные задачи на увеличение или уменьшение величины на несколько единиц или в несколько раз. Запись ответа к задаче и его проверка (формулирование, проверка на достоверность, следование плану, соответствие поставленному вопросу).

Пространственные отношения и геометрические фигуры

Распознавание и изображение геометрических фигур: точка, прямая, прямой угол, ломаная, многоугольник. Построение отрезка заданной длины с помощью линейки. Изображение на клетчатой бумаге прямоугольника с заданными длинами сторон, квадрата с заданной длиной стороны. Длина ломаной. Измерение периметра изображённого прямоугольника (квадрата), запись результата измерения в сантиметрах.

Математическая информация

Нахождение, формулирование одного-двух общих признаков набора математических объектов: чисел, величин, геометрических фигур. Классификация объектов по заданному или самостоятельно установленному признаку. Закономерность в ряду чисел, геометрических фигур, объектов повседневной жизни.

Верные (истинные) и неверные (ложные) утверждения, содержащие количественные, пространственные отношения, зависимости между числами или величинами. Конструирование утверждений с использованием слов «каждый», «все».

Работа с таблицами: извлечение и использование для ответа на вопрос информации, представленной в таблице (например, таблицы сложения, умножения, графика дежурств).

Внесение данных в таблицу, дополнение моделей (схем, изображений) готовыми числовыми данными.

Алгоритмы (приёмы, правила) устных и письменных вычислений, измерений и построения геометрических фигур.

Правила работы с электронными средствами обучения (электронной формой учебника, компьютерными тренажёрами).

Изучение математики во 2 классе способствует освоению на пропедевтическом уровне ряда универсальных учебных действий: познавательных универсальных учебных действий, коммуникативных универсальных учебных действий, регулятивных универсальных учебных действий, совместной деятельности.

У обучающегося будут сформированы следующие базовые логические и исследовательские действия как часть познавательных универсальных учебных действий:

наблюдать математические отношения (часть – целое, больше – меньше) в окружающем мире;

характеризовать назначение и использовать простейшие измерительные приборы (сантиметровая лента, весы);

сравнивать группы объектов (чисел, величин, геометрических фигур) по самостоятельно выбранному основанию;

распределять (классифицировать) объекты (числа, величины, геометрические фигуры, текстовые задачи в одно действие) на группы;

обнаруживать модели геометрических фигур в окружающем мире;

вести поиск различных решений задачи (расчётной, с геометрическим содержанием);

воспроизводить порядок выполнения действий в числовом выражении, содержащем действия сложения и вычитания (со скобками или без скобок);

устанавливать соответствие между математическим выражением и его текстовым описанием;

подбирать примеры, подтверждающие суждение, вывод, ответ.

У обучающегося будут сформированы следующие информационные действия как часть познавательных универсальных учебных действий:

извлекать и использовать информацию, представленную в текстовой, графической (рисунок, схема, таблица) форме;

устанавливать логику перебора вариантов для решения простейших комбинаторных задач;

дополнять модели (схемы, изображения) готовыми числовыми данными.

У обучающегося будут сформированы следующие действия общения как часть коммуникативных универсальных учебных действий:

комментировать ход вычислений;

объяснять выбор величины, соответствующей ситуации измерения;

составлять текстовую задачу с заданным отношением (готовым решением) по образцу;

использовать математические знаки и терминологию для описания сюжетной ситуации, конструирования утверждений, выводов относительно данных объектов, отношения;

называть числа, величины, геометрические фигуры, обладающие заданным свойством;

записывать, читать число, числовое выражение;

приводить примеры, иллюстрирующие арифметическое действие, взаимное расположение геометрических фигур;

конструировать утверждения с использованием слов «каждый», «все».

У обучающегося будут сформированы следующие действия самоорганизации и самоконтроля как часть регулятивных универсальных учебных действий:

следовать установленному правилу, по которому составлен ряд чисел, величин, геометрических фигур;

организовывать, участвовать, контролировать ход и результат парной работы с математическим материалом;

проверять правильность вычисления с помощью другого приёма выполнения действия, обратного действия;

находить с помощью учителя причину возникшей ошибки или затруднения.

У обучающегося будут сформированы следующие умения совместной деятельности:

принимать правила совместной деятельности при работе в парах, группах, составленных учителем или самостоятельно;

участвовать в парной и групповой работе с математическим материалом: обсуждать цель деятельности, ход работы, комментировать свои действия, выслушивать мнения других участников, готовить презентацию (устное выступление) решения или ответа;

решать совместно математические задачи поискового и творческого характера (определять с помощью измерительных инструментов длину, определять время и продолжительность с помощью часов, выполнять прикидку и оценку результата действий, измерений);

совместно с учителем оценивать результаты выполнения общей работы.

ПЛАНИРУЕМЫЕ РЕЗУЛЬТАТЫ ОСВОЕНИЯ ПРОГРАММЫ ПО МАТЕМАТИКЕ НА УРОВНЕ НАЧАЛЬНОГО ОБЩЕГО ОБРАЗОВАНИЯ

ЛИЧНОСТНЫЕ РЕЗУЛЬТАТЫ

Личностные результаты освоения программы по математике на уровне начального общего образования достигаются в единстве учебной и воспитательной деятельности в соответствии с традиционными российскими социокультурными и духовно-нравственными ценностями, принятыми в обществе правилами и нормами поведения и способствуют процессам самопознания, самовоспитания и саморазвития, формирования внутренней позиции личности.

В результате изучения математики на уровне начального общего образования у обучающегося будут сформированы следующие личностные результаты:

осознавать необходимость изучения математики для адаптации к жизненным ситуациям, для развития общей культуры человека, способности мыслить, рассуждать, выдвигать предположения и доказывать или опровергать их;

применять правила совместной деятельности со сверстниками, проявлять способность договариваться, лидировать, следовать указаниям, осознавать личную ответственность и объективно оценивать свой вклад в общий результат;

осваивать навыки организации безопасного поведения в информационной среде;

применять математику для решения практических задач в повседневной жизни, в том числе при оказании помощи одноклассникам, детям младшего возраста, взрослым и пожилым людям;

работать в ситуациях, расширяющих опыт применения математических отношений в реальной жизни, повышающих интерес к интеллектуальному труду и уверенность в своих силах при решении поставленных задач, умение преодолевать трудности;

оценивать практические и учебные ситуации с точки зрения возможности применения математики для рационального и эффективного решения учебных и жизненных проблем;

характеризовать свои успехи в изучении математики, стремиться углублять свои математические знания и умения, намечать пути устранения трудностей;

пользоваться разнообразными информационными средствами для решения предложенных и самостоятельно выбранных учебных проблем, задач.

МЕТАПРЕДМЕТНЫЕ РЕЗУЛЬТАТЫ

Познавательные универсальные учебные действия

Базовые логические действия:

устанавливать связи и зависимости между математическими объектами («часть – целое», «причина – следствие», «протяжённость»);

применять базовые логические универсальные действия: сравнение, анализ, классификация (группировка), обобщение;

приобретать практические графические и измерительные навыки для успешного решения учебных и житейских задач;

представлять текстовую задачу, её решение в виде модели, схемы, арифметической записи, текста в соответствии с предложенной учебной проблемой.

Базовые исследовательские действия:

проявлять способность ориентироваться в учебном материале разных разделов курса математики;

понимать и адекватно использовать математическую терминологию: различать, характеризовать, использовать для решения учебных и практических задач;

применять изученные методы познания (измерение, моделирование, перебор вариантов).

Работа с информацией:

находить и использовать для решения учебных задач текстовую, графическую информацию в разных источниках информационной среды;

читать, интерпретировать графически представленную информацию (схему, таблицу, диаграмму, другую модель);

представлять информацию в заданной форме (дополнять таблицу, текст), формулировать утверждение по образцу, в соответствии с требованиями учебной задачи;

принимать правила, безопасно использовать предлагаемые электронные средства и источники информации.

Коммуникативные универсальные учебные действия

Общение:

конструировать утверждения, проверять их истинность;

использовать текст задания для объяснения способа и хода решения математической задачи;

комментировать процесс вычисления, построения, решения;

объяснять полученный ответ с использованием изученной терминологии;

в процессе диалогов по обсуждению изученного материала – задавать вопросы, высказывать суждения, оценивать выступления участников, приводить доказательства своей правоты, проявлять этику общения;

создавать в соответствии с учебной задачей тексты разного вида – описание (например, геометрической фигуры), рассуждение (к примеру, при решении задачи), инструкция (например, измерение длины отрезка);

ориентироваться в алгоритмах: воспроизводить, дополнять, исправлять деформированные;

самостоятельно составлять тексты заданий, аналогичные типовым изученным.

Регулятивные универсальные учебные действия

Самоорганизация:

планировать действия по решению учебной задачи для получения результата;

планировать этапы предстоящей работы, определять последовательность учебных действий;

выполнять правила безопасного использования электронных средств, предлагаемых в процессе обучения.

Самоконтроль (рефлексия):

осуществлять контроль процесса и результата своей деятельности;

выбирать и при необходимости корректировать способы действий;

находить ошибки в своей работе, устанавливать их причины, вести поиск путей преодоления ошибок;

предвидеть возможность возникновения трудностей и ошибок, предусматривать способы их предупреждения (формулирование вопросов, обращение к учебнику, дополнительным средствам обучения, в том числе электронным);

оценивать рациональность своих действий, давать им качественную характеристику.

Совместная деятельность:

участвовать в совместной деятельности: распределять работу между членами группы (например, в случае решения задач, требующих перебора большого количества вариантов, приведения примеров и контрпримеров),

согласовывать мнения в ходе поиска доказательств, выбора рационального способа, анализа информации;

осуществлять совместный контроль и оценку выполняемых действий, предвидеть возможность возникновения ошибок и трудностей, предусматривать пути их предупреждения.

ПРЕДМЕТНЫЕ РЕЗУЛЬТАТЫ

К концу обучения во **2 классе** у обучающегося будут сформированы следующие умения:

читать, записывать, сравнивать, упорядочивать числа в пределах 100;

находить число большее или меньшее данного числа на заданное число (в пределах 100), большее данного числа в заданное число раз (в пределах 20);

устанавливать и соблюдать порядок при вычислении значения числового выражения (со скобками или без скобок), содержащего действия сложения и вычитания в пределах 100;

выполнять арифметические действия: сложение и вычитание, в пределах 100 – устно и письменно, умножение и деление в пределах 50 с использованием таблицы умножения;

называть и различать компоненты действий умножения (множители, произведение), деления (делимое, делитель, частное);

находить неизвестный компонент сложения, вычитания;

использовать при выполнении практических заданий единицы величин длины (сантиметр, дециметр, метр), массы (килограмм), времени (минута, час), стоимости (рубль, копейка);

определять с помощью измерительных инструментов длину, определять время с помощью часов;

сравнивать величины длины, массы, времени, стоимости, устанавливая между ними соотношение «больше или меньше на»;

решать текстовые задачи в одно-два действия: представлять задачу (краткая запись, рисунок, таблица или другая модель), планировать ход решения текстовой задачи в два действия, оформлять его в виде арифметического действия или действий, записывать ответ;

различать и называть геометрические фигуры: прямой угол, ломаную, многоугольник;

на бумаге в клетку изображать ломаную, многоугольник, чертить с помощью линейки или угольника прямой угол, прямоугольник с заданными длинами сторон;

выполнять измерение длин реальных объектов с помощью линейки;

находить длину ломаной, состоящей из двух-трёх звеньев, периметр прямоугольника (квадрата);

распознавать верные (истинные) и неверные (ложные) утверждения со словами «все», «каждый»;

проводить одно-двухшаговые логические рассуждения и делать выводы;
находить общий признак группы математических объектов (чисел, величин, геометрических фигур);

находить закономерность в ряду объектов (чисел, геометрических фигур);

представлять информацию в заданной форме: дополнять текст задачи числами, заполнять строку или столбец таблицы, указывать числовые данные на рисунке (изображении геометрических фигур);

сравнивать группы объектов (находить общее, различное);

обнаруживать модели геометрических фигур в окружающем мире;

подбирать примеры, подтверждающие суждение, ответ;

составлять (дополнять) текстовую задачу;

проверять правильность вычисления, измерения.

ТЕМАТИЧЕСКОЕ ПЛАНИРОВАНИЕ

2 КЛАСС

| № п/п | Наименование разделов и тем программы | Количество часов | | | Электронные (цифровые) образовательные ресурсы |
|--|--|------------------|--------------------|---------------------|--|
| | | Всего | Контрольные работы | Практические работы | |
| Раздел 1. Числа и величины | | | | | |
| 1.1 | Числа | 9 | 0 | 0 | Поле для свободного ввода |
| 1.2 | Величины | 10 | 0 | 0 | Поле для свободного ввода |
| Итого по разделу | | 19 | | | |
| Раздел 2. Арифметические действия | | | | | |
| 2.1 | Сложение и вычитание | 19 | 0 | 0 | Поле для свободного ввода |
| 2.2 | Умножение и деление | 25 | 0 | 0 | Поле для свободного ввода |
| 2.3 | Арифметические действия с числами в пределах 100 | 12 | 0 | 0 | Поле для свободного ввода |
| Итого по разделу | | 56 | | | |
| Раздел 3. Текстовые задачи | | | | | |
| 3.1 | Текстовые задачи | 11 | 0 | 0 | Поле для свободного ввода |
| Итого по разделу | | 11 | | | |

| Раздел 4. Пространственные отношения и геометрические фигуры | | | | | |
|---|---------------------------|------------|----------|----------|---------------------------|
| 4.1 | Геометрические фигуры | 10 | 0 | 0 | Поле для свободного ввода |
| 4.2 | Геометрические величины | 9 | 0 | 0 | Поле для свободного ввода |
| Итого по разделу | | 19 | | | |
| Раздел 5. Математическая информация | | | | | |
| 5.1 | Математическая информация | 14 | 0 | 0 | Поле для свободного ввода |
| Итого по разделу | | 14 | | | |
| Повторение пройденного материала | | 9 | 0 | 0 | Поле для свободного ввода |
| Итоговый контроль (контрольные и проверочные работы) | | 8 | 8 | 0 | Поле для свободного ввода |
| ОБЩЕЕ КОЛИЧЕСТВО ЧАСОВ ПО ПРОГРАММЕ | | 136 | 8 | 0 | |

**ВАРИАНТ 1. ПОУРОЧНОЕ ПЛАНИРОВАНИЕ ДЛЯ ПЕДАГОГОВ, ИСПОЛЬЗУЮЩИХ УЧЕБНИК
«МАТЕМАТИКА. 1-4 КЛАСС В 2 ЧАСТЯХ. М.И. МОРО И ДР.»**

2 КЛАСС

| № п/п | Тема урока | Количество часов | | | Дата изучения | Электронные цифровые образовательные ресурсы |
|----------|---|------------------|-----------------------|------------------------|------------------|---|
| | | Всего | Контрольные работы | Практические работы | | |
| 1 | Числа от 1 до 100: действия с числами до 20. Повторение | 1 | | | 05.09.2023 | Библиотека ЦОК https://m.edsoo.ru/c4e1f7c2 |
| 2 | Устное сложение и вычитание в пределах 20. Повторение | 1 | | | 06.09.2023 | Библиотека ЦОК https://m.edsoo.ru/c4e1f7c2 |
| 3 | Числа в пределах 100: чтение, запись. Десятичный принцип записи чисел. Поместное значение цифр в записи числа. Десяток. Счёт десятками до 100. Числа от 11 до 100 | 1 | | | 07.09.2023 | Библиотека ЦОК https://m.edsoo.ru/c4e1f7c2 |
| 4 | Числа в пределах 100: десятичный состав. Представление числа в виде суммы разрядных слагаемых | 1 | | | 08.09.2023 | Библиотека ЦОК https://m.edsoo.ru/c4e1f7c2 |
| 5 | Числа в пределах 100: упорядочение. Установление закономерности в записи последовательности из чисел, её продолжение | 1 | | | 12.09.2023 | Библиотека ЦОК https://m.edsoo.ru/c4e1f7c2 |
| 6 | Входная контрольная работа | 1 | 1 | | 13.09.2023 | Библиотека ЦОК https://m.edsoo.ru/c4e1f7c2 |

| | | | | | | |
|----|---|---|--|--|------------|---|
| 7 | Свойства чисел: однозначные и двузначные числа | 1 | | | 14.09.2023 | Библиотека ЦОК https://m.edsoo.ru/c4e1f7c2 |
| 8 | Работа с величинами: измерение длины (единица длины — миллиметр) | 1 | | | 15.09.2023 | Библиотека ЦОК https://m.edsoo.ru/c4e1f7c2 |
| 9 | Измерение величин. Решение практических задач | 1 | | | 19.09.2023 | Библиотека ЦОК https://m.edsoo.ru/c4e1f7c2 |
| 10 | Сравнение чисел в пределах 100. Неравенство, запись неравенства | 1 | | | 20.09.2023 | Библиотека ЦОК https://m.edsoo.ru/c4e1f7c2 |
| 11 | Работа с величинами: измерение длины (единица длины — метр) | 1 | | | 21.09.2023 | Библиотека ЦОК https://m.edsoo.ru/c4e1f7c2 |
| 12 | Увеличение, уменьшение числа на несколько единиц/десятков | 1 | | | 22.09.2023 | Библиотека ЦОК https://m.edsoo.ru/c4e1f7c2 |
| 13 | Работа с величинами: измерение длины (единицы длины — метр, дециметр, сантиметр, миллиметр) | 1 | | | 26.09.2023 | Библиотека ЦОК https://m.edsoo.ru/c4e1f7c2 |
| 14 | Работа с величинами. Единицы стоимости: рубль, копейка | 1 | | | 27.09.2023 | Библиотека ЦОК https://m.edsoo.ru/c4e1f7c2 |
| 15 | Соотношения между единицами величины (в пределах 100). Соотношения между единицами: рубль, копейка; метр, сантиметр | 1 | | | 28.09.2023 | Библиотека ЦОК https://m.edsoo.ru/c4e1f7c2 |
| 16 | Решение текстовых задач на применение смысла арифметического действия (сложение, вычитание) | 1 | | | 29.09.2023 | Библиотека ЦОК https://m.edsoo.ru/c4e1f7c2 |
| 17 | Чтение, представление текста задачи в виде рисунка, схемы или | 1 | | | 03.10.2023 | Библиотека ЦОК https://m.edsoo.ru/c4e1f7c2 |

| | | | | | | |
|----|---|---|--|--|------------|---|
| | другой модели | | | | | |
| 18 | Верные (истинные) и неверные (ложные) утверждения, содержащие зависимости между числами/величинами | 1 | | | 04.10.2023 | Библиотека ЦОК https://m.edsoo.ru/c4e1f7c2 |
| 19 | Представление текста задачи разными способами: в виде схемы, краткой записи | 1 | | | 05.10.2023 | Библиотека ЦОК https://m.edsoo.ru/c4e1f7c2 |
| 20 | Закономерность в ряду чисел, геометрических фигур: её объяснение с использованием математической терминологии | 1 | | | 06.10.2023 | Библиотека ЦОК https://m.edsoo.ru/c4e1f7c2 |
| 21 | Фиксация ответа к задаче и его проверка (формулирование, проверка на достоверность, следование плану, соответствие поставленному вопросу) | 1 | | | 10.10.2023 | Библиотека ЦОК https://m.edsoo.ru/c4e1f7c2 |
| 22 | Работа с величинами: измерение времени. Единица времени: час | 1 | | | 11.10.2023 | Библиотека ЦОК https://m.edsoo.ru/c4e1f7c2 |
| 23 | Распознавание и изображение геометрических фигур: ломаная. Длина ломаной | 1 | | | 12.10.2023 | Библиотека ЦОК https://m.edsoo.ru/c4e1f7c2 |
| 24 | Измерение длины ломаной, нахождение длины ломаной с помощью вычислений. Сравнение длины ломаной с длиной отрезка | 1 | | | 13.10.2023 | Библиотека ЦОК https://m.edsoo.ru/c4e1f7c2 |
| 25 | Работа с величинами: измерение времени (единицы времени — час, | 1 | | | 17.10.2023 | Библиотека ЦОК https://m.edsoo.ru/c4e1f7c2 |

| | | | | | | |
|----|---|---|---|--|------------|---|
| | минута). Определение времени по часам | | | | | |
| 26 | Разностное сравнение чисел, величин | 1 | | | 18.10.2023 | Библиотека ЦОК https://m.edsoo.ru/c4e1f7c2 |
| 27 | Работа с величинами: измерение времени (единицы времени – час, минута). Единицы времени – час, минута, секунда | 1 | | | 19.10.2023 | Библиотека ЦОК https://m.edsoo.ru/c4e1f7c2 |
| 28 | Составление, чтение числового выражения со скобками, без скобок | 1 | | | 20.10.2023 | Библиотека ЦОК https://m.edsoo.ru/c4e1f7c2 |
| 29 | Измерение периметра прямоугольника, запись результата измерения в сантиметрах | 1 | | | 24.10.2023 | Библиотека ЦОК https://m.edsoo.ru/c4e1f7c2 |
| 30 | Сочетательное свойство сложения | 1 | | | 25.10.2023 | Библиотека ЦОК https://m.edsoo.ru/c4e1f7c2 |
| 31 | Переместительное, сочетательное свойства сложения, их применение для вычислений | 1 | | | 26.10.2023 | Библиотека ЦОК https://m.edsoo.ru/c4e1f7c2 |
| 32 | Характеристика числа, группы чисел. Группировка чисел по выбранному свойству. Группировка числовых выражений по выбранному свойству | 1 | | | 27.10.2023 | Библиотека ЦОК https://m.edsoo.ru/c4e1f7c2 |
| 33 | Контрольная работа №1 | 1 | 1 | | 07.11.2023 | Библиотека ЦОК https://m.edsoo.ru/c4e1f7c2 |
| 34 | Составление предложений с использованием математической терминологии; проверка | 1 | | | 08.11.2023 | Библиотека ЦОК https://m.edsoo.ru/c4e1f7c2 |

| | | | | | | |
|----|--|---|--|--|------------|---|
| | истинности утверждений. Составление верных равенств и неравенств | | | | | |
| 35 | Дополнение моделей (схем, изображений) готовыми числовыми данными. Столбчатая диаграмма; использование данных диаграммы для решения учебных и практических задач | 1 | | | 09.11.2023 | Библиотека ЦОК https://m.edsoo.ru/c4e1f7c2 |
| 36 | Нахождение, формулирование одного-двух общих признаков набора математических объектов: чисел, величин, геометрических фигур | 1 | | | 10.11.2023 | Библиотека ЦОК https://m.edsoo.ru/c4e1f7c2 |
| 37 | Устное сложение и вычитание чисел в пределах 100. Сложение и вычитание с круглым числом | 1 | | | 14.11.2023 | Библиотека ЦОК https://m.edsoo.ru/c4e1f7c2 |
| 38 | Устное сложение и вычитание чисел в пределах 100. Прибавление и вычитание однозначного числа без перехода через разряд. Вычисления вида $36 + 2$, $36 + 20$ | 1 | | | 15.11.2023 | Библиотека ЦОК https://m.edsoo.ru/c4e1f7c2 |
| 39 | Проверка результата вычисления (реальность ответа, обратное действие). Проверка сложения и вычитания. Вычисление вида $36 - 2$, $36 - 20$ | 1 | | | 16.11.2023 | Библиотека ЦОК https://m.edsoo.ru/c4e1f7c2 |
| 40 | Письменное сложение и вычитание чисел в пределах 100. Дополнение | 1 | | | 17.11.2023 | Библиотека ЦОК https://m.edsoo.ru/c4e1f7c2 |

| | | | | | | |
|----|--|---|---|--|------------|---|
| | до круглого числа. Вычисления вида $26 + 4$, $95 + 5$ | | | | | |
| 41 | Письменное сложение и вычитание чисел в пределах 100. Сложение без перехода через разряд | 1 | | | 21.11.2023 | Библиотека ЦОК https://m.edsoo.ru/c4e1f7c2 |
| 42 | Письменное сложение и вычитание чисел в пределах 100. Вычитание без перехода через разряд | 1 | | | 22.11.2023 | Библиотека ЦОК https://m.edsoo.ru/c4e1f7c2 |
| 43 | Письменное сложение и вычитание чисел в пределах 100. Вычитание двузначного числа из круглого числа | 1 | | | 23.11.2023 | Библиотека ЦОК https://m.edsoo.ru/c4e1f7c2 |
| 44 | Контрольная работа №2 | 1 | 1 | | 24.11.2023 | Библиотека ЦОК https://m.edsoo.ru/c4e1f7c2 |
| 45 | Устное сложение и вычитание чисел в пределах 100. Числовое выражение без скобок: составление, чтение, устное нахождение значения | 1 | | | 28.11.2023 | Библиотека ЦОК https://m.edsoo.ru/c4e1f7c2 |
| 46 | Устное сложение и вычитание чисел в пределах 100. Числовое выражение со скобками: составление, чтение, устное нахождение значения | 1 | | | 29.11.2023 | Библиотека ЦОК https://m.edsoo.ru/c4e1f7c2 |
| 47 | Устное сложение и вычитание чисел в пределах 100. Приемы прибавления однозначного числа с переходом через разряд. Вычисления вида $26 + 7$ | 1 | | | 30.11.2023 | Библиотека ЦОК https://m.edsoo.ru/c4e1f7c2 |

| | | | | | | |
|----|--|---|--|--|------------|---|
| 48 | Устное сложение и вычитание чисел в пределах 100. Приемы вычитания однозначного числа с переходом через разряд. Вычисления вида 35 - 7 | 1 | | | 01.12.2023 | Библиотека ЦОК https://m.edsoo.ru/c4e1f7c2 |
| 49 | Верные (истинные) и неверные (ложные) утверждения, содержащие количественные, пространственные отношения | 1 | | | 05.12.2023 | Библиотека ЦОК https://m.edsoo.ru/c4e1f7c2 |
| 50 | Вычисление суммы, разности удобным способом | 1 | | | 06.12.2023 | Библиотека ЦОК https://m.edsoo.ru/c4e1f7c2 |
| 51 | Оформление решения задачи (по вопросам, по действиям с пояснением) | 1 | | | 07.12.2023 | Библиотека ЦОК https://m.edsoo.ru/c4e1f7c2 |
| 52 | Конструирование утверждений с использованием слов «каждый», «все» | 1 | | | 08.12.2023 | Библиотека ЦОК https://m.edsoo.ru/c4e1f7c2 |
| 53 | Расчётные задачи на увеличение/уменьшение величины на несколько единиц | 1 | | | 12.12.2023 | Библиотека ЦОК https://m.edsoo.ru/c4e1f7c2 |
| 54 | Взаимосвязь компонентов и результата действия сложения. Буквенные выражения. Уравнения | 1 | | | 13.12.2023 | Библиотека ЦОК https://m.edsoo.ru/c4e1f7c2 |
| 55 | Построение отрезка заданной длины | 1 | | | 14.12.2023 | Библиотека ЦОК https://m.edsoo.ru/c4e1f7c2 |
| 56 | Неизвестный компонент действия сложения, его нахождение. Проверка сложения | 1 | | | 15.12.2023 | Библиотека ЦОК https://m.edsoo.ru/c4e1f7c2 |

| | | | | | | |
|----|--|---|--|--|------------|---|
| 57 | Взаимосвязь компонентов и результата действия вычитания. Проверка вычитания | 1 | | | 19.12.2023 | Библиотека ЦОК https://m.edsoo.ru/c4e1f7c2 |
| 58 | Неизвестный компонент действия вычитания, его нахождение | 1 | | | 20.12.2023 | Библиотека ЦОК https://m.edsoo.ru/c4e1f7c2 |
| 59 | План решения задачи в два действия, выбор соответствующих плану арифметических действий | 1 | | | 21.12.2023 | Библиотека ЦОК https://m.edsoo.ru/c4e1f7c2 |
| 60 | Запись решения задачи в два действия | 1 | | | 22.12.2023 | Библиотека ЦОК https://m.edsoo.ru/c4e1f7c2 |
| 61 | Работа с таблицами: извлечение и использование для ответа на вопрос информации, представленной в таблице (таблицы сложения, умножения), внесение данных в таблицу | 1 | | | 26.12.2023 | Библиотека ЦОК https://m.edsoo.ru/c4e1f7c2 |
| 62 | Работа с таблицами: извлечение и использование для ответа на вопрос информации, представленной в таблице (таблицы сложения, умножения; график дежурств, наблюдения в природе и пр.), внесение данных в таблицу. Проверка сложения | 1 | | | 27.12.2023 | Библиотека ЦОК https://m.edsoo.ru/c4e1f7c2 |
| 63 | Классификация объектов по заданному и самостоятельно установленному основанию | 1 | | | 28.12.2023 | Библиотека ЦОК https://m.edsoo.ru/c4e1f7c2 |
| 64 | Сравнение геометрических фигур | 1 | | | 29.12.2023 | Библиотека ЦОК https://m.edsoo.ru/c4e1f7c2 |

| | | | | | | |
|----|---|---|---|--|------------|---|
| 65 | Контрольная работа №3 | 1 | 1 | | 09.01.2024 | Библиотека ЦОК https://m.edsoo.ru/c4e1f7c2 |
| 66 | Распознавание и изображение геометрических фигур: многоугольник, ломаная | 1 | | | 10.01.2024 | Библиотека ЦОК https://m.edsoo.ru/c4e1f7c2 |
| 67 | Периметр многоугольника (треугольника, четырехугольника) | 1 | | | 11.01.2024 | Библиотека ЦОК https://m.edsoo.ru/c4e1f7c2 |
| 68 | Алгоритм письменного сложения чисел | 1 | | | 12.01.2024 | Библиотека ЦОК https://m.edsoo.ru/c4e1f7c2 |
| 69 | Алгоритм письменного вычитания чисел | 1 | | | 16.01.2024 | Библиотека ЦОК https://m.edsoo.ru/c4e1f7c2 |
| 70 | Распознавание и изображение геометрических фигур: точка, прямая, отрезок | 1 | | | 17.01.2024 | Библиотека ЦОК https://m.edsoo.ru/c4e1f7c2 |
| 71 | Распознавание и изображение геометрических фигур: прямой угол. Виды углов | 1 | | | 18.01.2024 | Библиотека ЦОК https://m.edsoo.ru/c4e1f7c2 |
| 72 | Правило составления ряда чисел, величин, геометрических фигур (формулирование правила, проверка правила, дополнение ряда) | 1 | | | 19.01.2024 | Библиотека ЦОК https://m.edsoo.ru/c4e1f7c2 |
| 73 | Письменное сложение и вычитание чисел в пределах 100. Прибавление и вычитание однозначного числа с переходом через разряд | 1 | | | 23.01.2024 | Библиотека ЦОК https://m.edsoo.ru/c4e1f7c2 |
| 74 | Письменное сложение и вычитание чисел в пределах 100. Вычисления | 1 | | | 24.01.2024 | Библиотека ЦОК https://m.edsoo.ru/c4e1f7c2 |

| | | | | | | |
|----|--|---|---|--|------------|---|
| | вида 52 - 24 | | | | | |
| 75 | Письменное сложение и вычитание чисел в пределах 100. Прикидка результата, его проверка | 1 | | | 25.01.2024 | Библиотека ЦОК https://m.edsoo.ru/c4e1f7c2 |
| 76 | Конструирование геометрических фигур (треугольника, четырехугольника, многоугольника) | 1 | | | 26.01.2024 | Библиотека ЦОК https://m.edsoo.ru/c4e1f7c2 |
| 77 | Сравнение геометрических фигур: прямоугольник, квадрат. Протиположные стороны прямоугольника | 1 | | | 30.01.2024 | Библиотека ЦОК https://m.edsoo.ru/c4e1f7c2 |
| 78 | Увеличение, уменьшение длины отрезка на заданную величину. Запись действия (в см и мм, в мм) | 1 | | | 31.01.2024 | Библиотека ЦОК https://m.edsoo.ru/c4e1f7c2 |
| 79 | Алгоритмы (приёмы, правила) устных и письменных вычислений | 1 | | | 01.02.2024 | Библиотека ЦОК https://m.edsoo.ru/c4e1f7c2 |
| 80 | Письменное сложение и вычитание. Повторение | 1 | | | 02.02.2024 | Библиотека ЦОК https://m.edsoo.ru/c4e1f7c2 |
| 81 | Устное сложение равных чисел | 1 | | | 06.02.2024 | Библиотека ЦОК https://m.edsoo.ru/c4e1f7c2 |
| 82 | Контрольная работа №4 | 1 | 1 | | 07.02.2024 | Библиотека ЦОК https://m.edsoo.ru/c4e1f7c2 |
| 83 | Оформление решения задачи с помощью числового выражения | 1 | | | 08.02.2024 | Библиотека ЦОК https://m.edsoo.ru/c4e1f7c2 |
| 84 | Геометрические фигуры: разбиение прямоугольника на квадраты, составление прямоугольника из | 1 | | | 09.02.2024 | Библиотека ЦОК https://m.edsoo.ru/c4e1f7c2 |

| | | | | | | |
|----|---|---|--|--|------------|---|
| | квадратов. Составление прямоугольника из геометрических фигур | | | | | |
| 85 | Изображение на листе в клетку квадрата с заданной длиной стороны | 1 | | | 13.02.2024 | Библиотека ЦОК https://m.edsoo.ru/c4e1f7c2 |
| 86 | Изображение на листе в клетку прямоугольника с заданными длинами сторон | 1 | | | 14.02.2024 | Библиотека ЦОК https://m.edsoo.ru/c4e1f7c2 |
| 87 | Умножение чисел. Компоненты действия, запись равенства | 1 | | | 15.02.2024 | Библиотека ЦОК https://m.edsoo.ru/c4e1f7c2 |
| 88 | Взаимосвязь сложения и умножения | 1 | | | 16.02.2024 | Библиотека ЦОК https://m.edsoo.ru/c4e1f7c2 |
| 89 | Применение умножения в практических ситуациях. Составление модели действия | 1 | | | 20.02.2024 | Библиотека ЦОК https://m.edsoo.ru/c4e1f7c2 |
| 90 | Измерение периметра прямоугольника, запись результата измерения в сантиметрах. Свойство противоположных сторон прямоугольника | 1 | | | 21.02.2024 | Библиотека ЦОК https://m.edsoo.ru/c4e1f7c2 |
| 91 | Решение задач на нахождение периметра прямоугольника, квадрата | 1 | | | 22.02.2024 | Библиотека ЦОК https://m.edsoo.ru/c4e1f7c2 |
| 92 | Применение умножения для решения практических задач | 1 | | | 27.02.2024 | Библиотека ЦОК https://m.edsoo.ru/c4e1f7c2 |
| 93 | Нахождение произведения | 1 | | | 28.02.2024 | Библиотека ЦОК https://m.edsoo.ru/c4e1f7c2 |

| | | | | | | |
|-----|---|---|---|--|------------|---|
| 94 | Решение текстовых задач на применение смысла арифметического действия (умножение, деление) | 1 | | | 29.02.2024 | Библиотека ЦОК https://m.edsoo.ru/c4e1f7c2 |
| 95 | Переместительное свойство умножения | 1 | | | 01.03.2024 | Библиотека ЦОК https://m.edsoo.ru/c4e1f7c2 |
| 96 | Контрольная работа №5 | 1 | 1 | | 05.03.2024 | Библиотека ЦОК https://m.edsoo.ru/c4e1f7c2 |
| 97 | Деление чисел. Компоненты действия, запись равенства | 1 | | | 06.03.2024 | Библиотека ЦОК https://m.edsoo.ru/c4e1f7c2 |
| 98 | Применение деления в практических ситуациях | 1 | | | 07.03.2024 | Библиотека ЦОК https://m.edsoo.ru/c4e1f7c2 |
| 99 | Нахождение неизвестного слагаемого (вычисления в пределах 100) | 1 | | | 12.03.2024 | Библиотека ЦОК https://m.edsoo.ru/c4e1f7c2 |
| 100 | Нахождение неизвестного уменьшаемого (вычисления в пределах 100) | 1 | | | 13.03.2024 | Библиотека ЦОК https://m.edsoo.ru/c4e1f7c2 |
| 101 | Нахождение неизвестного вычитаемого (вычисления в пределах 100) | 1 | | | 14.03.2024 | Библиотека ЦОК https://m.edsoo.ru/c4e1f7c2 |
| 102 | Закономерность в ряду объектов повседневной жизни: её объяснение с использованием математической терминологии | 1 | | | 15.03.2024 | Библиотека ЦОК https://m.edsoo.ru/c4e1f7c2 |
| 103 | Вычитание суммы из числа, числа из суммы | 1 | | | 19.03.2024 | Библиотека ЦОК https://m.edsoo.ru/c4e1f7c2 |
| 104 | Задачи на конкретный смысл | 1 | | | | Библиотека ЦОК |

| | | | | | | |
|-----|---|---|---|--|------------|---|
| | арифметических действий. Повторение | | | | 20.03.2024 | https://m.edsoo.ru/c4e1f7c2 |
| 105 | Табличное умножение в пределах 50. Умножение числа 2 | 1 | | | 21.03.2024 | Библиотека ЦОК https://m.edsoo.ru/c4e1f7c2 |
| 106 | Решение задач на нахождение периметра многоугольника (треугольника, четырехугольника) | 1 | | | 22.03.2024 | Библиотека ЦОК https://m.edsoo.ru/c4e1f7c2 |
| 107 | Табличное умножение в пределах 50. Деление на 2 | 1 | | | 02.04.2024 | Библиотека ЦОК https://m.edsoo.ru/c4e1f7c2 |
| 108 | Табличное умножение в пределах 50. Умножение числа 3 | 1 | | | 03.04.2024 | Библиотека ЦОК https://m.edsoo.ru/c4e1f7c2 |
| 109 | Табличное умножение в пределах 50. Деление на 3 | 1 | | | 04.04.2024 | Библиотека ЦОК https://m.edsoo.ru/c4e1f7c2 |
| 110 | Табличное умножение в пределах 50. Умножение числа 4 | 1 | | | 05.04.2024 | Библиотека ЦОК https://m.edsoo.ru/c4e1f7c2 |
| 111 | Табличное умножение в пределах 50. Деление на 4 | 1 | | | 09.04.2024 | Библиотека ЦОК https://m.edsoo.ru/c4e1f7c2 |
| 112 | Табличное умножение в пределах 50. Умножение числа 5 | 1 | | | 10.04.2024 | Библиотека ЦОК https://m.edsoo.ru/c4e1f7c2 |
| 113 | Контрольная работа №6 | 1 | 1 | | 11.04.2024 | Библиотека ЦОК https://m.edsoo.ru/c4e1f7c2 |
| 114 | Табличное умножение в пределах 50. Деление на 5 | 1 | | | 12.04.2024 | Библиотека ЦОК https://m.edsoo.ru/c4e1f7c2 |
| 115 | Расчётные задачи на увеличение/уменьшение величины в несколько раз | 1 | | | 16.04.2024 | Библиотека ЦОК https://m.edsoo.ru/c4e1f7c2 |
| 116 | Порядок выполнения действий в числовом выражении, содержащем | 1 | | | 17.04.2024 | Библиотека ЦОК https://m.edsoo.ru/c4e1f7c2 |

| | | | | | | |
|-----|---|---|--|--|------------|---|
| | действия сложения и вычитания (без скобок) в пределах 100 (2-3 действия); нахождение его значения | | | | | |
| 117 | Порядок выполнения действий в числовом выражении, содержащем действия сложения и вычитания (со скобками) в пределах 100 (2-3 действия); нахождение его значения | 1 | | | 18.04.2024 | Библиотека ЦОК https://m.edsoo.ru/c4e1f7c2 |
| 118 | Табличное умножение в пределах 50. Умножение числа 6 и на 6 | 1 | | | 19.04.2024 | Библиотека ЦОК https://m.edsoo.ru/c4e1f7c2 |
| 119 | Табличное умножение в пределах 50. Деление на 6 | 1 | | | 23.04.2024 | Библиотека ЦОК https://m.edsoo.ru/c4e1f7c2 |
| 120 | Табличное умножение в пределах 50. Умножение числа 7 и на 7 | 1 | | | 24.04.2024 | Библиотека ЦОК https://m.edsoo.ru/c4e1f7c2 |
| 121 | Табличное умножение в пределах 50. Деление на 7 | 1 | | | 25.04.2024 | Библиотека ЦОК https://m.edsoo.ru/c4e1f7c2 |
| 122 | Табличное умножение в пределах 50. Умножение числа 8 и на 8 | 1 | | | 26.04.2024 | Библиотека ЦОК https://m.edsoo.ru/c4e1f7c2 |
| 123 | Табличное умножение в пределах 50. Деление на 8 | 1 | | | 02.05.2024 | Библиотека ЦОК https://m.edsoo.ru/c4e1f7c2 |
| 124 | Табличное умножение в пределах 50. Умножение числа 9 и на 9 | 1 | | | 03.05.2024 | Библиотека ЦОК https://m.edsoo.ru/c4e1f7c2 |
| 125 | Табличное умножение в пределах 50. Деление на 9. Таблица умножения | 1 | | | 07.05.2024 | Библиотека ЦОК https://m.edsoo.ru/c4e1f7c2 |
| 126 | Умножение на 1, на 0. Деление | 1 | | | | Библиотека ЦОК |

| | | | | | | |
|-----|---|---|---|--|------------|---|
| | числа 0 | | | | 08.05.2024 | https://m.edsoo.ru/c4e1f7c2 |
| 127 | Работа с величинами: сравнение по массе (единица массы — килограмм) | 1 | | | 14.05.2024 | Библиотека ЦОК https://m.edsoo.ru/c4e1f7c2 |
| 128 | Итоговая контрольная работа | 1 | 1 | | 15.05.2024 | Библиотека ЦОК https://m.edsoo.ru/c4e1f7c2 |
| 129 | Составление утверждений относительно заданного набора геометрических фигур. Распределение геометрических фигур на группы | 1 | | | 16.05.2024 | Библиотека ЦОК https://m.edsoo.ru/c4e1f7c2 |
| 130 | Алгоритмы (приёмы, правила) построения геометрических фигур | 1 | | | 17.05.2024 | Библиотека ЦОК https://m.edsoo.ru/c4e1f7c2 |
| 131 | Работа с электронными средствами обучения: правила работы, выполнение заданий | 1 | | | 21.05.2024 | Библиотека ЦОК https://m.edsoo.ru/c4e1f7c2 |
| 132 | Обобщение изученного за курс 2 класса | 1 | | | 22.05.2024 | Библиотека ЦОК https://m.edsoo.ru/c4e1f7c2 |
| 133 | Единица длины, массы, времени. Повторение | 1 | | | 23.05.2024 | Библиотека ЦОК https://m.edsoo.ru/c4e1f7c2 |
| 134 | Задачи в два действия. Повторение | 1 | | | 24.05.2024 | Библиотека ЦОК https://m.edsoo.ru/c4e1f7c2 |
| 135 | Геометрические фигуры. Периметр. Математическая информация. Работа с информацией. Повторение | 1 | | | 28.05.2024 | Библиотека ЦОК https://m.edsoo.ru/c4e1f7c2 |
| 136 | Числа от 1 до 100. Умножение. Деление. Повторение | 1 | | | 29.05.2024 | Библиотека ЦОК https://m.edsoo.ru/c4e1f7c2 |

| | | | | |
|-------------------------------------|-----|---|---|--|
| ОБЩЕЕ КОЛИЧЕСТВО ЧАСОВ ПО ПРОГРАММЕ | 136 | 8 | 0 | |
|-------------------------------------|-----|---|---|--|

**УЧЕБНО-МЕТОДИЧЕСКОЕ ОБЕСПЕЧЕНИЕ
ОБРАЗОВАТЕЛЬНОГО ПРОЦЕССА
ОБЯЗАТЕЛЬНЫЕ УЧЕБНЫЕ МАТЕРИАЛЫ ДЛЯ УЧЕНИКА**

- Математика (в 2 частях), 2 класс/ Моро М.И., Бантова М.А., Бельтюкова Г.В. и другие, Акционерное общество «Издательство «Просвещение»

МЕТОДИЧЕСКИЕ МАТЕРИАЛЫ ДЛЯ УЧИТЕЛЯ

Дмитриева О. И. и др. Поурочные разработки по математике:

2 класс. - М.: ВАКО

Ситникова Т.Н. Математика Контрольно-измерительные материалы: 2

класс - М: ВАКО

**ЦИФРОВЫЕ ОБРАЗОВАТЕЛЬНЫЕ РЕСУРСЫ И РЕСУРСЫ СЕТИ
ИНТЕРНЕТ**

Электронное приложение к учебнику «Математика», 2 класс (Диск CD),
авторы С.И Волкова,

С.П.Максимова

единая коллекция цифровых образовательных ресурсов (или по адресу:

<http://school-collection.edu.ru>)

МИНИСТЕРСТВО ПРОСВЕЩЕНИЯ РОССИЙСКОЙ ФЕДЕРАЦИИ

Министерство образования Иркутской области

Муниципальное общеобразовательное учреждение

Иркутского районного муниципального образования

" Сосново - борская начальная школа - детский сад "

МОУ ИРМО "Сосново-Борская НШДС"

РАССМОТРЕНО

на педагогическом
совете



Я.В. Проданова

Протокол №1
от «28» августа 2023 г.

СОГЛАСОВАНО

с методическим
объединением



Т.О. Большакова

Протокол №1
от «28» августа 2023 г.

УТВЕРЖДЕНО

Директор



Е.А. Сереброва

Приказ №12-о
от «28» августа 2023 г.

**Сереброва
Елена
Александровна**

Подписан: Сереброва Елена Александровна
DN: O="МОУ ИРМО "Сосново-Борская
НШДС"", CN=Сереброва Елена Александровна,
E=bor-shkola4848@mail.ru
Основание: Я являюсь автором этого документа
Местоположение: 12345678
Дата: 2023.09.25 05:29:08+03'00'
Foxit Reader Версия: 10.1.1

РАБОЧАЯ ПРОГРАММА

(ID 275164)

учебного предмета «Литературное чтение»

для обучающихся 2 класса

Сосновый бор 2023

ПОЯСНИТЕЛЬНАЯ ЗАПИСКА

Рабочая программа по учебному предмету «Литературное чтение» (предметная область «Русский язык и литературное чтение») соответствует Федеральной рабочей программе по учебному предмету «Литературное чтение» и включает пояснительную записку, содержание обучения, планируемые результаты освоения программы по литературному чтению. Пояснительная записка отражает общие цели и задачи изучения литературного чтения, место в структуре учебного плана, а также подходы к отбору содержания и планируемым результатам.

Содержание обучения представлено тематическими блоками, которые предлагаются для обязательного изучения в каждом классе на уровне начального общего образования. Содержание обучения в каждом классе завершается перечнем универсальных учебных действий (познавательных, коммуникативных, регулятивных), которые возможно формировать средствами литературного чтения с учётом возрастных особенностей обучающихся.

Планируемые результаты освоения программы по литературному чтению включают личностные, метапредметные результаты за период обучения, а также предметные достижения обучающегося за каждый год обучения на уровне начального общего образования.

ОБЩАЯ ХАРАКТЕРИСТИКА УЧЕБНОГО ПРЕДМЕТА «ЛИТЕРАТУРНОЕ ЧТЕНИЕ»

Программа по литературному чтению на уровне начального общего образования составлена на основе требований к результатам освоения программы начального общего образования ФГОС НОО, а также ориентирована на целевые приоритеты духовно-нравственного развития, воспитания и социализации обучающихся, сформулированные в федеральной рабочей программе воспитания.

Литературное чтение – один из ведущих учебных предметов уровня начального общего образования, который обеспечивает, наряду с достижением предметных результатов, становление базового умения, необходимого для успешного изучения других предметов и дальнейшего обучения, читательской грамотности и закладывает основы интеллектуального, речевого, эмоционального, духовно-нравственного развития обучающихся.

Литературное чтение призвано ввести обучающегося в мир художественной литературы, обеспечить формирование навыков смыслового

чтения, способов и приёмов работы с различными видами текстов и книгой, знакомство с детской литературой и с учётом этого направлен на общее и литературное развитие обучающегося, реализацию творческих способностей обучающегося, а также на обеспечение преемственности в изучении систематического курса литературы.

ЦЕЛИ ИЗУЧЕНИЯ УЧЕБНОГО ПРЕДМЕТА «ЛИТЕРАТУРНОЕ ЧТЕНИЕ»

Приоритетная цель обучения литературному чтению – становление грамотного читателя, мотивированного к использованию читательской деятельности как средства самообразования и саморазвития, осознающего роль чтения в успешности обучения и повседневной жизни, эмоционально откликающегося на прослушанное или прочитанное произведение.

Приобретённые обучающимися знания, полученный опыт решения учебных задач, а также сформированность предметных и универсальных действий в процессе изучения литературного чтения станут фундаментом обучения на уровне основного общего образования, а также будут востребованы в жизни.

Достижение цели изучения литературного чтения определяется решением следующих задач:

- формирование у обучающихся положительной мотивации к систематическому чтению и слушанию художественной литературы и произведений устного народного творчества;
- достижение необходимого для продолжения образования уровня общего речевого развития;
- осознание значимости художественной литературы и произведений устного народного творчества для всестороннего развития личности человека;
- первоначальное представление о многообразии жанров художественных произведений и произведений устного народного творчества;
- овладение элементарными умениями анализа и интерпретации текста, осознанного использования при анализе текста изученных литературных понятий в соответствии с представленными предметными результатами по классам;
- овладение техникой смыслового чтения вслух, «про себя» (молча) и текстовой деятельностью, обеспечивающей понимание и использование информации
- для решения учебных задач.

Программа по литературному чтению представляет вариант распределения предметного содержания по годам обучения с характеристикой планируемых результатов. Содержание программы по литературному чтению раскрывает следующие направления литературного образования обучающегося: речевая и читательская деятельности, круг чтения, творческая деятельность.

В основу отбора произведений для литературного чтения положены общедидактические принципы обучения: соответствие возрастным возможностям и особенностям восприятия обучающимися фольклорных произведений и литературных текстов; представленность в произведениях нравственно-эстетических ценностей, культурных традиций народов России, отдельных произведений выдающихся представителей мировой детской литературы.

Важным принципом отбора содержания программы по литературному чтению является представленность разных жанров, видов и стилей произведений, обеспечивающих формирование функциональной литературной грамотности обучающегося, а также возможность достижения метапредметных результатов, способности обучающегося воспринимать различные учебные тексты при изучении других предметов учебного плана начального общего образования.

Планируемые результаты изучения литературного чтения включают личностные, метапредметные результаты за период обучения, а также предметные достижения обучающегося за каждый год обучения на уровне начального общего образования.

МЕСТО УЧЕБНОГО ПРЕДМЕТА «ЛИТЕРАТУРНОЕ ЧТЕНИЕ» В УЧЕБНОМ ПЛАНЕ

Предмет «Литературное чтение» преемственен по отношению к предмету «Литература», который изучается в основной школе.

На литературное чтение в 1 классе отводится 132 часа (из них не менее 80 часов составляет вводный интегрированный учебный курс «Обучение грамоте»), во 2-4 классах по 136 часов (4 часа в неделю в каждом классе).

СОДЕРЖАНИЕ УЧЕБНОГО ПРЕДМЕТА

2 КЛАСС

О нашей Родине. Круг чтения: произведения о Родине (на примере не менее трёх стихотворений И. С. Никитина, Ф. П. Савинова, А. А. Прокофьева и др.). Патриотическое звучание произведений о родном крае и природе. Отражение в произведениях нравственно-этических понятий: любовь к Родине, родному краю, Отечеству. Анализ заголовка, соотнесение его с главной мыслью и идеей произведения. Иллюстрация к произведению как отражение эмоционального отклика на произведение. Отражение темы Родины в изобразительном искусстве (пейзажи И. И. Левитана, И. И. Шишкина, В. Д. Поленова и др.).

Произведения для чтения: И.С. Никитин «Русь», Ф.П. Савинов «Родина», А.А. Прокофьев «Родина» и другие (по выбору).

Фольклор (устное народное творчество). Произведения малых жанров фольклора (потешки, считалки, пословицы, скороговорки, небылицы, загадки по выбору). Шуточные фольклорные произведения – скороговорки, небылицы. Особенности скороговорок, их роль в речи. Игра со словом, «перевёртыш событий» как основа построения небылиц. Ритм и счёт – основные средства выразительности и построения считалки. Народные песни, их особенности. Загадка как жанр фольклора, тематические группы загадок. Сказка – выражение народной мудрости, нравственная идея фольклорных сказок. Особенности сказок разного вида (о животных, бытовые, волшебные). Особенности сказок о животных: сказки народов России. Бытовая сказка: герои, место действия, особенности построения и языка. Диалог в сказке. Понятие о волшебной сказке (общее представление): наличие присказки, постоянные эпитеты, волшебные герои. Фольклорные произведения народов России: отражение в сказках народного быта и культуры.

Произведения для чтения: потешки, считалки, пословицы, скороговорки, загадки, народные песни, русская народная сказка «Каша из топора», русская народная сказка «У страха глаза велики», русская народная сказка «Зимовье зверей», русская народная сказка «Снегурочка», сказки народов России (1-2 произведения) и другие.

Звуки и краски родной природы в разные времена года. Тема природы в разные времена года (осень, зима, весна, лето) в произведениях литературы (по выбору, не менее пяти авторов). Эстетическое восприятие явлений природы (звуки, краски времён года). Средства выразительности при описании природы: сравнение и эпитет. Настроение, которое создаёт пейзажная лирика. Иллюстрация как отражение эмоционального отклика на

произведение. Отражение темы «Времена года» в картинах художников (на примере пейзажей И. И. Левитана, В. Д. Поленова, А. И. Куинджи, И. И. Шишкина и др.) и музыкальных произведениях (например, произведения П. И. Чайковского, А. Вивальди и др.).

Произведения для чтения: А.С. Пушкин «Уж небо осенью дышало...», «Вот север, тучи нагоняя...», А.А. Плещеев «Осень», А.К. Толстой «Осень. Обсыпается наш сад...», М.М. Пришвин «Осеннее утро», Г.А. Скребицкий «Четыре художника», Ф.И. Тютчев «Чародейкою Зимою», «Зима недаром злится», И.С. Соколов-Микитов «Зима в лесу», С.А. Есенин «Поёт зима – аукает...», И.З. Суриков «Лето» и другие.

О детях и дружбе. Круг чтения: тема дружбы в художественном произведении (расширение круга чтения: не менее четырёх произведений Н.Н. Носова, В.А. Осеевой, В.Ю. Драгунского, В.В. Лунина и др.). Отражение в произведениях нравственно-этических понятий: дружба, терпение, уважение, помощь друг другу. Главная мысль произведения. Герой произведения (введение понятия «главный герой»), его характеристика (портрет), оценка поступков.

Произведения для чтения: Л.Н. Толстой «Филиппок», Е.А. Пермяк «Две пословицы», Ю.И. Ермолаев «Два пирожных», В.А. Осеева «Синие листья», Н.Н. Носов «На горке», «Заплатка», А.Л. Барто «Катя», В.В. Лунин «Я и Вовка», В.Ю. Драгунский «Тайное становится явным» и другие (по выбору).

Мир сказок. Фольклорная (народная) и литературная (авторская) сказка: «бродячие» сюжеты (произведения по выбору, не менее четырёх). Фольклорная основа авторских сказок: сравнение сюжетов, героев, особенностей языка. Составление плана произведения: части текста, их главные темы. Иллюстрации, их значение в раскрытии содержания произведения.

Произведения для чтения: народная сказка «Золотая рыбка», А.С. Пушкин «Сказка о рыбаке и рыбке», народная сказка «Морозко», В.Ф. Одоевский «Мороз Иванович», В.И. Даль «Девочка Снегурочка» и другие.

О братьях наших меньших. Жанровое многообразие произведений о животных (песни, загадки, сказки, басни, рассказы, стихотворения; произведения по выбору, не менее пяти авторов). Дружба людей и животных – тема литературы (произведения Е. И. Чарушина, В. В. Бианки, С. В. Михалкова, Б. С. Житкова, М. М. Пришвина и др.). Отражение образов животных в фольклоре (русские народные песни, загадки, сказки). Герои стихотворных и прозаических произведений о животных. Описание животных в художественном и научно-познавательном тексте. Нравственно-этические понятия: отношение человека к животным (любовь и забота).

Особенности басни как жанра литературы, прозаические и стихотворные басни (на примере произведений И. А. Крылова, Л. Н. Толстого). Мораль басни как нравственный урок (поучение). Знакомство с художниками-иллюстраторами, анималистами (без использования термина): Е. И. Чарушин, В. В. Бианки.

Произведения для чтения: И.А. Крылов «Лебедь, Щука и Рак», Л.Н. Толстой «Лев и мышь», М.М. Пришвин «Ребята и утята», Б.С. Житков «Храбрый утёнок», В.Д. Берестов «Кошкин щенок», В.В. Бианки «Музыкант», Е.И. Чарушин «Страшный рассказ», С.В. Михалков «Мой щенок» и другие (по выбору).

О наших близких, о семье. Тема семьи, детства, взаимоотношений взрослых и детей в творчестве писателей и фольклорных произведениях (по выбору). Отражение нравственных семейных ценностей в произведениях о семье: любовь и сопереживание, уважение и внимание к старшему поколению, радость общения и защищённость в семье. Тема художественных произведений: Международный женский день, День Победы.

Произведения для чтения: Л.Н. Толстой «Отец и сыновья», А.А. Плещеев «Песня матери», В.А. Осеева «Сыновья», С.В. Михалков «Быль для детей», С.А. Баруздин «Салют» и другое (по выбору).

Зарубежная литература. Круг чтения: литературная (авторская) сказка (не менее двух произведений): зарубежные писатели-сказочники (Ш. Перро, Х.-К. Андерсен и др.). Характеристика авторской сказки: герои, особенности построения и языка. Сходство тем и сюжетов сказок разных народов. Составление плана художественного произведения: части текста, их главные темы. Иллюстрации, их значение в раскрытии содержания произведения.

Произведения для чтения: Ш. Перро «Кот в сапогах», Х.-К. Андерсен «Пятеро из одного стручка» и другие (по выбору).

Библиографическая культура (работа с детской книгой и справочной литературой). Книга как источник необходимых знаний. Элементы книги: содержание или оглавление, аннотация, иллюстрация. Выбор книг на основе рекомендательного списка, тематические картотеки библиотеки. Книга учебная, художественная, справочная.

Изучение литературного чтения во 2 классе способствует освоению на пропедевтическом уровне ряда универсальных учебных действий: познавательных универсальных учебных действий, коммуникативных универсальных учебных действий, регулятивных универсальных учебных действий, совместной деятельности.

Базовые логические и исследовательские действия как часть познавательных универсальных учебных действий способствуют формированию умений:

- читать вслух целыми словами без пропусков и перестановок букв и слогов доступные по восприятию и небольшие по объёму прозаические и стихотворные произведения (без отметочного оценивания);
- сравнивать и группировать различные произведения по теме (о Родине,
- о родной природе, о детях, о животных, о семье, о чудесах и превращениях),
- по жанрам (произведения устного народного творчества, сказка (фольклорная
- и литературная), рассказ, басня, стихотворение);
- характеризовать (кратко) особенности жанров (произведения устного народного творчества, литературная сказка, рассказ, басня, стихотворение);
- анализировать текст сказки, рассказа, басни: определять тему, главную мысль произведения, находить в тексте слова, подтверждающие характеристику героя, оценивать его поступки, сравнивать героев по предложенному алгоритму, устанавливать последовательность событий (действий) в сказке и рассказе;
- анализировать текст стихотворения: называть особенности жанра (ритм, рифма), находить в тексте сравнения, эпитеты, слова в переносном значении, объяснять значение незнакомого слова с опорой на контекст и по словарю.

Работа с информацией как часть познавательных универсальных учебных действий способствует формированию умений:

- соотносить иллюстрации с текстом произведения;
- ориентироваться в содержании книги, каталоге, выбирать книгу по автору, каталогу на основе рекомендованного списка;
- по информации, представленной в оглавлении, в иллюстрациях предполагать тему и содержание книги;
- пользоваться словарями для уточнения значения незнакомого слова.

Коммуникативные универсальные учебные действия способствуют формированию умений:

- участвовать в диалоге: отвечать на вопросы, кратко объяснять свои ответы, дополнять ответы других участников, составлять свои вопросы и высказывания

- на заданную тему;
- пересказывать подробно и выборочно прочитанное произведение;
- обсуждать (в парах, группах) содержание текста, формулировать (устно) простые выводы на основе прочитанного (прослушанного) произведения;
- описывать (устно) картины природы;
- сочинять по аналогии с прочитанным загадки, рассказы, небольшие сказки;
- участвовать в инсценировках и драматизации отрывков из художественных произведений.

Регулятивные универсальные учебные действия способствуют формированию умений:

- оценивать своё эмоциональное состояние, возникшее при прочтении (слушании) произведения;
- удерживать в памяти последовательность событий прослушанного (прочитанного) текста;
- контролировать выполнение поставленной учебной задачи при чтении
- (слушании) произведения;
- проверять (по образцу) выполнение поставленной учебной задачи.

Совместная деятельность способствует формированию умений:

- выбирать себе партнёров по совместной деятельности;
- распределять работу, договариваться, приходить к общему решению, отвечать за общий результат работы.

ПЛАНИРУЕМЫЕ ОБРАЗОВАТЕЛЬНЫЕ РЕЗУЛЬТАТЫ

Изучение литературного чтения в 1-4 классах направлено на достижение обучающимися личностных, метапредметных и предметных результатов освоения учебного предмета.

ЛИЧНОСТНЫЕ РЕЗУЛЬТАТЫ

Личностные результаты освоения программы предмета «Литературное чтение» достигаются в процессе единства учебной и воспитательной деятельности, обеспечивающей позитивную динамику развития личности младшего школьника, ориентированную на процессы самопознания, саморазвития и самовоспитания. Личностные результаты освоения программы предмета «Литературное чтение» отражают освоение младшими школьниками социально значимых норм и отношений, развитие позитивного отношения обучающихся к общественным, традиционным, социокультурным и духовно-нравственным ценностям, приобретение опыта применения сформированных представлений и отношений на практике.

Гражданско-патриотическое воспитание:

- становление ценностного отношения к своей Родине – России, малой родине, проявление интереса к изучению родного языка, истории и культуре Российской Федерации, понимание естественной связи прошлого и настоящего в культуре общества;
- осознание своей этнокультурной и российской гражданской идентичности, сопричастности к прошлому, настоящему и будущему своей страны и родного края, проявление уважения к традициям и культуре своего и других народов в процессе восприятия и анализа произведений выдающихся представителей русской литературы и творчества народов России;
- первоначальные представления о человеке как члене общества, о правах и ответственности, уважении и достоинстве человека, о нравственно-этических нормах поведения и правилах межличностных отношений.

Духовно-нравственное воспитание:

- освоение опыта человеческих взаимоотношений, признаки индивидуальности каждого человека, проявление сопереживания, уважения, любви, доброжелательности и других моральных качеств к родным, близким и чужим людям, независимо от их национальности, социального статуса, вероисповедания;

- осознание этических понятий, оценка поведения и поступков персонажей художественных произведений в ситуации нравственного выбора;
- выражение своего видения мира, индивидуальной позиции посредством накопления и систематизации литературных впечатлений, разнообразных по эмоциональной окраске;
- неприятие любых форм поведения, направленных на причинение физического и морального вреда другим людям

Эстетическое воспитание:

- проявление уважительного отношения и интереса к художественной культуре, к различным видам искусства, восприимчивость к разным видам искусства, традициям и творчеству своего и других народов, готовность выражать своё отношение в разных видах художественной деятельности;
- приобретение эстетического опыта слушания, чтения и эмоционально-эстетической оценки произведений фольклора и художественной литературы;
- понимание образного языка художественных произведений, выразительных средств, создающих художественный образ.

Трудовое воспитание:

- осознание ценности труда в жизни человека и общества, ответственное потребление и бережное отношение к результатам труда, навыки участия в различных видах трудовой деятельности, интерес к различным профессиям.

Экологическое воспитание:

- бережное отношение к природе, осознание проблем взаимоотношений человека и животных, отражённых в литературных произведениях;
- неприятие действий, приносящих ей вред.

Ценности научного познания:

- ориентация в деятельности на первоначальные представления о научной картине мира, понимание важности слова как средства создания словесно-художественного образа, способа выражения мыслей, чувств, идей автора;
- овладение смысловым чтением для решения различного уровня учебных и жизненных задач;
- потребность в самостоятельной читательской деятельности, саморазвитии средствами литературы, развитие познавательного интереса, активности, инициативности, любознательности и

самостоятельности в познании произведений фольклора и художественной литературы, творчества писателей.

МЕТАПРЕДМЕТНЫЕ РЕЗУЛЬТАТЫ

В результате изучения предмета «Литературное чтение» в начальной школе у обучающихся будут сформированы познавательные универсальные учебные действия:

базовые логические действия:

- сравнивать произведения по теме, главной мысли (морали), жанру, соотносить произведение и его автора, устанавливать основания для сравнения произведений, устанавливать аналогии;
- объединять произведения по жанру, авторской принадлежности;
- определять существенный признак для классификации, классифицировать произведения по темам, жанрам и видам;
- находить закономерности и противоречия при анализе сюжета (композиции), восстанавливать нарушенную последовательность событий (сюжета), составлять аннотацию, отзыв по предложенному алгоритму;
- выявлять недостаток информации для решения учебной (практической) задачи на основе предложенного алгоритма;
- устанавливать причинно-следственные связи в сюжете фольклорного и художественного текста, при составлении плана, пересказе текста, характеристике поступков героев;

базовые исследовательские действия:

- определять разрыв между реальным и желательным состоянием объекта (ситуации) на основе предложенных учителем вопросов;
- формулировать с помощью учителя цель, планировать изменения объекта, ситуации;
- сравнивать несколько вариантов решения задачи, выбирать наиболее подходящий (на основе предложенных критериев);
- проводить по предложенному плану опыт, несложное исследование по установлению особенностей объекта изучения и связей между объектами (часть – целое, причина – следствие);
- формулировать выводы и подкреплять их доказательствами на основе результатов проведённого наблюдения (опыта, классификации, сравнения, исследования);
- прогнозировать возможное развитие процессов, событий и их последствия в аналогичных или сходных ситуациях;

работа с информацией:

- выбирать источник получения информации;
- согласно заданному алгоритму находить в предложенном источнике информацию, представленную в явном виде;
- распознавать достоверную и недостоверную информацию самостоятельно или на основании предложенного учителем способа её проверки;
- соблюдать с помощью взрослых (учителей, родителей (законных представителей) правила информационной безопасности при поиске информации в сети Интернет;
- анализировать и создавать текстовую, видео, графическую, звуковую информацию в соответствии с учебной задачей;
- самостоятельно создавать схемы, таблицы для представления информации.

К концу обучения в начальной школе у обучающегося формируются **коммуникативные универсальные учебные действия:**

общение:

- воспринимать и формулировать суждения, выражать эмоции в соответствии с целями и условиями общения в знакомой среде;
- проявлять уважительное отношение к собеседнику, соблюдать правила ведения диалога и дискуссии;
- признавать возможность существования разных точек зрения;
- корректно и аргументированно высказывать своё мнение;
- строить речевое высказывание в соответствии с поставленной задачей;
- создавать устные и письменные тексты (описание, рассуждение, повествование);
- готовить небольшие публичные выступления;
- подбирать иллюстративный материал (рисунки, фото, плакаты) к тексту выступления.

К концу обучения в начальной школе у обучающегося формируются **регулятивные универсальные учебные действия:**

самоорганизация:

- планировать действия по решению учебной задачи для получения результата;
- выстраивать последовательность выбранных действий;

самоконтроль:

- устанавливать причины успеха/неудач учебной деятельности;
- корректировать свои учебные действия для преодоления ошибок.

Совместная деятельность:

- формулировать краткосрочные и долгосрочные цели (индивидуальные с учётом участия в коллективных задачах) в стандартной (типовой) ситуации на основе предложенного формата планирования, распределения промежуточных шагов и сроков;
- принимать цель совместной деятельности, коллективно строить действия по её достижению: распределять роли, договариваться, обсуждать процесс и результат совместной работы;
- проявлять готовность руководить, выполнять поручения, подчиняться;
- ответственно выполнять свою часть работы;
- оценивать свой вклад в общий результат;
- выполнять совместные проектные задания с опорой на предложенные образцы.

ПРЕДМЕТНЫЕ РЕЗУЛЬТАТЫ

Предметные результаты освоения программы начального общего образования по учебному предмету «Литературное чтение» отражают специфику содержания предметной области, ориентированы на применение знаний, умений и навыков обучающимися в различных учебных ситуациях и жизненных условиях и представлены по годам обучения.

2 КЛАСС

- объяснять важность чтения для решения учебных задач и применения в различных жизненных ситуациях: переходить от чтения вслух к чтению про себя в соответствии с учебной задачей, обращаться к разным видам чтения (изучающее, ознакомительное, поисковое выборочное, просмотровое выборочное), находить в фольклоре и литературных произведениях отражение нравственных ценностей, традиций, быта, культуры разных народов, ориентироваться в нравственно-этических понятиях в контексте изученных произведений;
- читать вслух целыми словами без пропусков и перестановок букв и слогов доступные по восприятию и небольшие по объёму прозаические и стихотворные произведения в темпе не менее 40 слов в минуту (без отметочного оценивания);
- читать наизусть с соблюдением орфоэпических и пунктуационных норм не менее 3 стихотворений о Родине, о детях, о семье, о родной природе в разные времена года;

- различать прозаическую и стихотворную речь: называть особенности стихотворного произведения (ритм, рифма);
- понимать содержание, смысл прослушанного/прочитанного произведения: отвечать и формулировать вопросы по фактическому содержанию произведения;
- различать и называть отдельные жанры фольклора (считалки, загадки, пословицы, потешки, небылицы, народные песни, скороговорки, сказки о животных, бытовые и волшебные) и художественной литературы (литературные сказки, рассказы, стихотворения, басни);
- владеть элементарными умениями анализа и интерпретации текста: определять тему и главную мысль, воспроизводить последовательность событий в тексте произведения, составлять план текста (вопросный, номинативный);
- описывать характер героя, находить в тексте средства изображения (портрет) героя и выражения его чувств, оценивать поступки героев произведения, устанавливать взаимосвязь между характером героя и его поступками, сравнивать героев одного произведения по предложенным критериям, характеризовать отношение автора к героям, его поступкам;
- объяснять значение незнакомого слова с опорой на контекст и с использованием словаря; находить в тексте примеры использования слов в прямом и переносном значении;
- осознанно применять для анализа текста изученные понятия (автор, литературный герой, тема, идея, заголовок, содержание произведения, сравнение, эпитет);
- участвовать в обсуждении прослушанного/прочитанного произведения: понимать жанровую принадлежность произведения, формулировать устно простые выводы, подтверждать свой ответ примерами из текста;
- пересказывать (устно) содержание произведения подробно, выборочно, от лица героя, от третьего лица;
- читать по ролям с соблюдением норм произношения, расстановки ударения, инсценировать небольшие эпизоды из произведения;
- составлять высказывания на заданную тему по содержанию произведения (не менее 5 предложений);
- сочинять по аналогии с прочитанным загадки, небольшие сказки, рассказы;

- ориентироваться в книге/учебнике по обложке, оглавлению, аннотации, иллюстрациям, предисловию, условным обозначениям;
- выбирать книги для самостоятельного чтения с учётом рекомендательного списка, используя картотеки, рассказывать о прочитанной книге;
- использовать справочную литературу для получения дополнительной информации в соответствии с учебной задачей.

ТЕМАТИЧЕСКОЕ ПЛАНИРОВАНИЕ 2 КЛАСС

| № п/п | Наименование разделов и тем программы | Количество часов | | | Электронные (цифровые) образовательные ресурсы |
|-------------------------------------|---|------------------|--------------------|---------------------|---|
| | | Всего | Контрольные работы | Практические работы | |
| 1 | О нашей Родине | 6 | | | https://m.edsoo.ru/7f410de8 |
| 2 | Фольклор (устное народное творчество) | 16 | 1 | | https://m.edsoo.ru/7f410de8 |
| 3 | Звуки и краски родной природы в разные времена года (осень) | 8 | 1 | | https://m.edsoo.ru/7f410de8 |
| 4 | О детях и дружбе | 12 | 1 | | https://m.edsoo.ru/7f410de8 |
| 5 | Мир сказок | 12 | | | https://m.edsoo.ru/7f410de8 |
| 6 | Звуки и краски родной природы в разные времена года (зима) | 12 | 1 | | https://m.edsoo.ru/7f410de8 |
| 7 | О братьях наших меньших | 18 | 1 | | https://m.edsoo.ru/7f410de8 |
| 8 | Звуки и краски родной природы в разные времена года (весна и лето) | 18 | 1 | | https://m.edsoo.ru/7f410de8 |
| 9 | О наших близких, о семье | 13 | 1 | | https://m.edsoo.ru/7f410de8 |
| 10 | Зарубежная литература | 11 | 1 | | https://m.edsoo.ru/7f410de8 |
| 11 | Библиографическая культура (работа с детской книгой и справочной литературой) | 2 | | | https://m.edsoo.ru/7f410de8 |
| Резервное время | | 8 | 1 | | |
| ОБЩЕЕ КОЛИЧЕСТВО ЧАСОВ ПО ПРОГРАММЕ | | 136 | 9 | 0 | |

ПОУРОЧНОЕ ПЛАНИРОВАНИЕ

2 КЛАСС

| № п/п | Тема урока | Количество часов | | | Дата изучения | Электронные цифровые образовательные ресурсы |
|----------|---|------------------|-----------------------|------------------------|------------------|---|
| | | Всего | Контрольные работы | Практические работы | | |
| 1 | Патриотическое звучание произведения Ф.П. Савинова «Родина» и другие по выбору | 1 | | | 04.09.2023 | https://m.edsoo.ru/8bc47e88 |
| 2 | Отражение темы Родина в произведении И.С. Никитина «Русь» | 1 | | | 05.09.2023 | https://m.edsoo.ru/8bc47e88 |
| 3 | Отражение нравственных ценностей в произведениях о Родине: любовь к родному краю. На примере произведения С.Т.Романовского «Русь» | 1 | | | 07.09.2023 | https://m.edsoo.ru/8bc47e88 |
| 4 | Любовь к природе – тема произведений о Родине. На примере произведения К.Г.Паустовского «Мещёрская сторона» | 1 | | | 08.09.2023 | https://m.edsoo.ru/8bc47e88 |
| 5 | Анализ заголовка стихотворения А.А. Прокофьева "Родина" и соотнесение его с главной мыслью произведения | 1 | | | 11.09.2023 | https://m.edsoo.ru/8bc47e88 |
| 6 | Отражение темы Родины в | 1 | | | | https://m.edsoo.ru/8bc47e88 |

| | | | | | | |
|----|--|---|--|--|------------|---|
| | изобразительном искусстве | | | | 12.09.2023 | |
| 7 | Характеристика особенностей народных песен | 1 | | | 14.09.2023 | https://m.edsoo.ru/8bc47e88 |
| 8 | Загадка как жанр фольклора, тематические группы загадок | 1 | | | 15.09.2023 | https://m.edsoo.ru/8bc47e88 |
| 9 | Анализ особенностей скороговорок, их роль в речи | 1 | | | 18.09.2023 | https://m.edsoo.ru/8bc47e88 |
| 10 | Ритм и счёт – основа построения считалок | 1 | | | 19.09.2023 | https://m.edsoo.ru/8bc47e88 |
| 11 | Шуточные фольклорные произведения: игра со словом. Небылица как «перевёртыш событий» | 1 | | | 21.09.2023 | https://m.edsoo.ru/8bc47e88 |
| 12 | Пословицы как жанр фольклора | 1 | | | 22.09.2023 | https://m.edsoo.ru/8bc47e88 |
| 13 | Произведения малых жанров фольклора: потешки, считалки, пословицы, скороговорки, небылицы, загадки | 1 | | | 25.09.2023 | https://m.edsoo.ru/8bc47e88 |
| 14 | Общее представление о волшебной сказке: присказки, повторы. Русская народная сказка «Снегурочка» | 1 | | | 26.09.2023 | https://m.edsoo.ru/8bc47e88 |
| 15 | Характеристика героя волшебной сказки, постоянные эпитеты | 1 | | | 28.09.2023 | https://m.edsoo.ru/8bc47e88 |
| 16 | Особенности сказок о животных. На примере русской народной сказки «Петушок и бобовое | 1 | | | 29.09.2023 | https://m.edsoo.ru/8bc47e88 |

| | | | | | | |
|----|--|---|---|--|------------|---|
| | зёрнышко» | | | | | |
| 17 | Бытовые сказки: особенности построения и язык. Диалоги героев в русской народной сказке «Каша из топора» | 1 | | | 02.10.2023 | https://m.edsoo.ru/8bc47e88 |
| 18 | Сказка – выражение народной мудрости, нравственная идея фольклорных сказок | 1 | | | 03.10.2023 | https://m.edsoo.ru/8bc47e88 |
| 19 | Особенности сказок разного вида (о животных, бытовые, волшебные) | 1 | | | 05.10.2023 | https://m.edsoo.ru/8bc47e88 |
| 20 | Фольклорные произведения народов России. Отражение в сказках быта и культуры народов России. Произведения по выбору | 1 | | | 06.10.2023 | https://m.edsoo.ru/8bc47e88 |
| 21 | Произведения устного народного творчества | 1 | | | 09.10.2023 | https://m.edsoo.ru/8bc47e88 |
| 22 | Тематическая проверочная работа по итогам раздела «Фольклор» | 1 | 1 | | 10.10.2023 | https://m.edsoo.ru/8bc47e88 |
| 23 | Осень в произведениях А.С. Пушкина «Уж небо осенью дышало...», Г.А. Скребицкого «Четыре художника» и других на выбор | 1 | | | 12.10.2023 | https://m.edsoo.ru/8bc47e88 |
| 24 | Восприятие осени в произведении М.М.Пришвина «Утро» и других на выбор | 1 | | | 13.10.2023 | https://m.edsoo.ru/8bc47e88 |
| 25 | Наблюдение за художественными | 1 | | | | https://m.edsoo.ru/8bc47e88 |

| | | | | | | |
|----|--|---|---|--|------------|---|
| | особенностями текста. Произведения по выбору | | | | 16.10.2023 | |
| 26 | Описание картин осеннего леса в произведениях писателей. Произведения по выбору | 1 | | | 17.10.2023 | https://m.edsoo.ru/8bc47e88 |
| 27 | Сравнение стихотворений об осени. На примере произведений А.А. Плещеева «Осень» и А.К. Толстого «Осень. Обсыпается весь наш бедный сад...» | 1 | | | 19.10.2023 | https://m.edsoo.ru/8bc47e88 |
| 28 | Восприятие пейзажной лирики. Произведения по выбору, например, К.Д. Бальмонт «Осень» | 1 | | | 20.10.2023 | https://m.edsoo.ru/8bc47e88 |
| 29 | Тематическая проверочная работа по итогам раздела «Звуки и краски осенней природы» | 1 | 1 | | 23.10.2023 | https://m.edsoo.ru/8bc47e88 |
| 30 | Составление устных рассказов «Природа осенью» по изученным текстам | 1 | | | 24.10.2023 | https://m.edsoo.ru/8bc47e88 |
| 31 | Резервный урок. Создание осеннего пейзажа: краски и звуки. Произведения художников и композиторов по выбору | 1 | | | 26.10.2023 | https://m.edsoo.ru/8bc47e88 |
| 32 | Резервный урок. Работа с детскими книгами: «Произведения писателей о родной природе» | 1 | | | 27.10.2023 | https://m.edsoo.ru/8bc47e88 |
| 33 | Отражение понятия взаимопомощь в произведениях | 1 | | | 07.11.2023 | https://m.edsoo.ru/8bc47e88 |

| | | | | | | |
|----|--|---|--|--|------------|---|
| | А.Л. Барто «Катя», Ю.И. Ермолаева «Два пирожных» и других на выбор | | | | | |
| 34 | Главный герой: общее представление. Рассказ на выбор, например, С.А. Баруздин «Как Алёшке учиться надоело» | 1 | | | 09.11.2023 | https://m.edsoo.ru/8bc47e88 |
| 35 | Оценка поступков и поведения главного героя. Произведения на выбор, например, А.Е.Пермяк «Смородинка» | 1 | | | 10.11.2023 | https://m.edsoo.ru/8bc47e88 |
| 36 | Сравнение героев рассказов Н.Н. Носова «На горке» и «Заплата» | 1 | | | 13.11.2023 | https://m.edsoo.ru/8bc47e88 |
| 37 | Представление темы труда в произведениях писателей. на выбор, например, В.Г. Сутеев «Кто лучше?» | 1 | | | 14.11.2023 | https://m.edsoo.ru/8bc47e88 |
| 38 | Характеристика героя, его портрет. Произведения о детях на выбор, например, М.М.Зощенко «Самое главное» | 1 | | | 16.11.2023 | https://m.edsoo.ru/8bc47e88 |
| 39 | Работа со стихотворением В.В. Лунина «Я и Вовка» | 1 | | | 17.11.2023 | https://m.edsoo.ru/8bc47e88 |
| 40 | Тема дружбы в рассказе Е.А. Пермяка «Две пословицы» и других на выбор | 1 | | | 20.11.2023 | https://m.edsoo.ru/8bc47e88 |
| 41 | Характеристика главного героя рассказа Л.Н.Толстого | 1 | | | 21.11.2023 | https://m.edsoo.ru/8bc47e88 |

| | | | | | | |
|----|--|---|---|--|------------|---|
| | «Филиппок» | | | | | |
| 42 | Выделение главной мысли (идеи) рассказа В.Ю.Драгунского «Тайное становится явным» | 1 | | | 23.11.2023 | https://m.edsoo.ru/8bc47e88 |
| 43 | Отражение темы дружбы в рассказах о детях | 1 | | | 24.11.2023 | https://m.edsoo.ru/8bc47e88 |
| 44 | Тематическая проверочная работа по итогам раздела «О детях и дружбе» | 1 | 1 | | 27.11.2023 | https://m.edsoo.ru/8bc47e88 |
| 45 | Средства художественной выразительности: сравнение. Произведения по выбору, например, З.Н.Александрова «Снежок» | 1 | | | 28.11.2023 | https://m.edsoo.ru/8bc47e88 |
| 46 | Наблюдение за описанием в художественном тексте. Произведения по выбору, например, С.А. Иванов «Каким бывает снег» | 1 | | | 30.11.2023 | https://m.edsoo.ru/8bc47e88 |
| 47 | Картины зимнего леса в рассказе И.С. Соколова-Микитова «Зима в лесу» | 1 | | | 01.12.2023 | https://m.edsoo.ru/8bc47e88 |
| 48 | Сравнение образа зимы в произведениях А.С.Пушкина «Вот север, тучи нагоня...» и С.А.Есенина «Поёт зима – аукает» | 1 | | | 04.12.2023 | https://m.edsoo.ru/8bc47e88 |
| 49 | Работа со стихотворением Ф.И. Тютчева «Чародейкою Зимою» | 1 | | | 05.12.2023 | https://m.edsoo.ru/8bc47e88 |

| | | | | | | |
|----|---|---|---|--|------------|---|
| 50 | Средства художественной выразительности: эпитет. Произведения по выбору, например, Н.А.Некрасов «Мороз-воевода» | 1 | | | 07.12.2023 | https://m.edsoo.ru/8bc47e88 |
| 51 | Составление устного рассказа «Краски и звуки зимнего леса» по изученным текстам | 1 | | | 08.12.2023 | https://m.edsoo.ru/8bc47e88 |
| 52 | Описание игр и зимних забав детей. Произведения по выбору, например, И.З.Суриков «Детство» | 1 | | | 11.12.2023 | https://m.edsoo.ru/8bc47e88 |
| 53 | Жизнь животных зимой: научно-познавательные рассказы. Произведения по выбору, например, Г.А. Скребицкого | 1 | | | 12.12.2023 | https://m.edsoo.ru/8bc47e88 |
| 54 | Восприятие зимнего пейзажа в лирических произведениях по выбору | 1 | | | 14.12.2023 | https://m.edsoo.ru/8bc47e88 |
| 55 | Тематическая проверочная работа по итогам раздела «Звуки и краски зимней природы» | 1 | 1 | | 15.12.2023 | https://m.edsoo.ru/8bc47e88 |
| 56 | Тема "Природа зимой" в картинах художников и произведениях композиторов | 1 | | | 18.12.2023 | https://m.edsoo.ru/8bc47e88 |
| 57 | Характеристика героев русской народной сказки «Дети Деда Мороза» | 1 | | | 19.12.2023 | https://m.edsoo.ru/8bc47e88 |
| 58 | Фольклорная основа авторской | 1 | | | | https://m.edsoo.ru/8bc47e88 |

| | | | | | | |
|----|---|---|--|--|------------|---|
| | сказки В.И.Даля «Девочка Снегурочка» | | | | 21.12.2023 | |
| 59 | Сравнение сюжетов и героев русской народной сказки «Снегурочка» и литературной (авторской) В.И. Даля «Девочка Снегурочка» | 1 | | | 22.12.2023 | https://m.edsoo.ru/8bc47e88 |
| 60 | Фольклорная основа литературной (авторской) сказки В.Ф. Одоевского «Мороз Иванович» | 1 | | | 25.12.2023 | https://m.edsoo.ru/8bc47e88 |
| 61 | Составление плана сказки: части текста, их главные темы | 1 | | | 26.12.2023 | https://m.edsoo.ru/8bc47e88 |
| 62 | Иллюстрации, их назначение в раскрытии содержания произведения | 1 | | | 28.12.2023 | https://m.edsoo.ru/8bc47e88 |
| 63 | Организация творческих проектов «Царство Мороза Ивановича» и «Приметы Нового года» | 1 | | | 29.12.2023 | https://m.edsoo.ru/8bc47e88 |
| 64 | Здравствуй, праздник новогодний! | 1 | | | 09.01.2024 | https://m.edsoo.ru/8bc47e88 |
| 65 | Волшебный мир сказок. «У лукоморья дуб зелёный...» А.С. Пушкин | 1 | | | 11.01.2024 | https://m.edsoo.ru/8bc47e88 |
| 66 | Поучительный смысл «Сказки о рыбаке и рыбке» А.С. Пушкина. Характеристика героев | 1 | | | 12.01.2024 | https://m.edsoo.ru/8bc47e88 |
| 67 | Сравнение сказки А.С. Пушкина «Сказка о рыбаке и рыбке» с | 1 | | | 15.01.2024 | https://m.edsoo.ru/8bc47e88 |

| | | | | | | |
|----|---|---|--|--|------------|---|
| | фольклорными (народными) сказками | | | | | |
| 68 | Работа с фольклорной (народной) и литературной (авторской) сказкой: составление плана произведения, выделение особенностей языка | 1 | | | 16.01.2024 | https://m.edsoo.ru/8bc47e88 |
| 69 | Отражение образов животных в устном народном творчестве (фольклоре). На примере русской народной песни «Коровушка» | 1 | | | 18.01.2024 | https://m.edsoo.ru/8bc47e88 |
| 70 | Характеристика героев-животных в фольклорных (народных) сказках. Корякская народная сказка «Хитрая лиса» и другие на выбор | 1 | | | 19.01.2024 | https://m.edsoo.ru/8bc47e88 |
| 71 | Особенности сказок о животных. На примере русской народной сказки «Зимовье зверей» и других на выбор | 1 | | | 22.01.2024 | https://m.edsoo.ru/8bc47e88 |
| 72 | Фольклорные произведения народов России. Произведения по выбору, например, осетинская народная сказка «Человек и ёж» | 1 | | | 23.01.2024 | https://m.edsoo.ru/8bc47e88 |
| 73 | Сравнение описания героев-животных в фольклорных (народных) и литературных произведениях. На примере произведений К.Д.Ушинского и | 1 | | | 25.01.2024 | https://m.edsoo.ru/8bc47e88 |

| | | | | | | |
|----|--|---|--|--|------------|---|
| | других на выбор | | | | | |
| 74 | Соотнесение заголовка и главной мысли рассказа Е.И. Чарушина «Страшный рассказ» | 1 | | | 26.01.2024 | https://m.edsoo.ru/8bc47e88 |
| 75 | Осознание понятий друг, дружба на примере произведений о животных. Произведения по выбору, например, удмуртская народная сказка «Мышь и воробей» | 1 | | | 29.01.2024 | https://m.edsoo.ru/8bc47e88 |
| 76 | Особенности басни как жанра литературы. Мораль басни как нравственный урок (поучение) | 1 | | | 30.01.2024 | https://m.edsoo.ru/8bc47e88 |
| 77 | Сравнение прозаической и стихотворной басен И.А. Крылова «Лебедь, Щука и Рак» и Л.Н.Толстого «Лев и мышь» | 1 | | | 01.02.2024 | https://m.edsoo.ru/8bc47e88 |
| 78 | Оценка поступков и поведения героя произведения Б.С. Житкова «Храбрый утёнок» | 1 | | | 02.02.2024 | https://m.edsoo.ru/8bc47e88 |
| 79 | Отражение темы "Дружба животных" в стихотворении В.Д. Берестова «Кошкин щенок» и других на выбор | 1 | | | 05.02.2024 | https://m.edsoo.ru/8bc47e88 |
| 80 | Сравнение описания животных в художественном и научно-познавательном тексте | 1 | | | 06.02.2024 | https://m.edsoo.ru/8bc47e88 |
| 81 | Представление темы «Отношение | 1 | | | | https://m.edsoo.ru/8bc47e88 |

| | | | | | | |
|----|---|---|---|--|------------|---|
| | человека к животным» в произведениях писателей | | | | 08.02.2024 | |
| 82 | Отражение нравственно-этических понятий (защита и забота о животных) на примере рассказа М.М. Пришвина «Ребята и утята» и других на выбор | 1 | | | 09.02.2024 | https://m.edsoo.ru/8bc47e88 |
| 83 | Образы героев стихотворных и прозаических произведений о животных | 1 | | | 12.02.2024 | https://m.edsoo.ru/8bc47e88 |
| 84 | Тематическая проверочная работа по итогам раздела «О братьях наших меньших» | 1 | 1 | | 13.02.2024 | https://m.edsoo.ru/8bc47e88 |
| 85 | Знакомство с художниками-иллюстраторами, анималистами Е.И. Чарушиным, В.В. Бианки | 1 | | | 15.02.2024 | https://m.edsoo.ru/8bc47e88 |
| 86 | Работа с детскими книгами на тему: «О братьях наших меньших»: составление аннотации | 1 | | | 16.02.2024 | https://m.edsoo.ru/8bc47e88 |
| 87 | Старинные народные весенние праздники и обряды. Заклички, веснянки | 1 | | | 19.02.2024 | https://m.edsoo.ru/8bc47e88 |
| 88 | Народная наблюдательность, выраженная в малых жанрах устного народного творчества (фольклоре) | 1 | | | 20.02.2024 | https://m.edsoo.ru/8bc47e88 |
| 89 | Наблюдение за описанием весны в художественном тексте. | 1 | | | 22.02.2024 | https://m.edsoo.ru/8bc47e88 |

| | | | | | | |
|----|---|---|--|--|------------|---|
| | Произведения по выбору, например, А.П. Чехов «Весной» (отрывок) | | | | | |
| 90 | Картины весеннего леса в рассказе Г.А. Скребицкого «Четыре художника» | 1 | | | 26.02.2024 | https://m.edsoo.ru/8bc47e88 |
| 91 | Средства художественной выразительности в стихотворениях о весне. Произведения по выбору, например, С.Я. Маршак «Весенняя песенка» | 1 | | | 27.02.2024 | https://m.edsoo.ru/8bc47e88 |
| 92 | Работа со стихотворением Ф.И. Тютчева «Зима не даром злится»: выделение средств художественной выразительности | 1 | | | 29.02.2024 | https://m.edsoo.ru/8bc47e88 |
| 93 | Жизнь животных весной: рассказы и сказки писателей. Произведения по выбору, например, сказки и рассказы Н.И. Сладкова | 1 | | | 01.03.2024 | https://m.edsoo.ru/8bc47e88 |
| 94 | Красота весенней природы, отражённая в лирических произведениях. Произведения по выбору, например, А.А. Фет «Уж верба вся пушистая» | 1 | | | 04.03.2024 | https://m.edsoo.ru/8bc47e88 |
| 95 | Звуки весеннего леса и картины пробуждающейся природы в произведениях писателей. Произведения по выбору, | 1 | | | 05.03.2024 | https://m.edsoo.ru/8bc47e88 |

| | | | | | | |
|-----|---|---|---|--|------------|---|
| | например, Г.А.Скребицкий «Весенняя песня» | | | | | |
| 96 | Восприятие весеннего пейзажа в лирических произведениях | 1 | | | 07.03.2024 | https://m.edsoo.ru/8bc47e88 |
| 97 | Тема прихода весны в произведениях В.А.Жуковского «Жаворонок» и «Приход весны» | 1 | | | 11.03.2024 | https://m.edsoo.ru/8bc47e88 |
| 98 | Признаки весны, отражённые в произведениях писателей | 1 | | | 12.03.2024 | https://m.edsoo.ru/8bc47e88 |
| 99 | Сравнение образов одуванчика в произведениях О.И. Высотской «Одуванчик» и М.М. Пришвина «Золотой луг» | 1 | | | 14.03.2024 | https://m.edsoo.ru/8bc47e88 |
| 100 | Создание весеннего пейзажа в произведениях писателей | 1 | | | 15.03.2024 | https://m.edsoo.ru/8bc47e88 |
| 101 | Составление устного рассказа «Краски и звуки весеннего леса» по изученным текстам | 1 | | | 18.03.2024 | https://m.edsoo.ru/8bc47e88 |
| 102 | Тематическая проверочная работа по итогам раздела «Звуки и краски весенней природы» | 1 | 1 | | 19.03.2024 | https://m.edsoo.ru/8bc47e88 |
| 103 | Восприятие произведений о весне. Выделение средств художественной выразительности (сравнение, эпитет) | 1 | | | 21.03.2024 | https://m.edsoo.ru/8bc47e88 |
| 104 | Тема «Природа весной» в картинах художников и произведениях композиторов | 1 | | | 22.03.2024 | https://m.edsoo.ru/8bc47e88 |

| | | | | | | |
|-----|---|---|--|--|------------|---|
| 105 | Тема семьи в творчестве писателей. На примере произведения Л.Н. Толстого «Отец и сыновья» и других га выбор | 1 | | | 01.04.2024 | https://m.edsoo.ru/8bc47e88 |
| 106 | Характеристика особенностей колыбельных народных песен: интонационный рисунок | 1 | | | 02.04.2024 | https://m.edsoo.ru/8bc47e88 |
| 107 | Сравнение народной колыбельной песни и стихотворения А.А. Плещеева «Песня матери»: любовь и переживание матери | 1 | | | 04.04.2024 | https://m.edsoo.ru/8bc47e88 |
| 108 | Оценка взаимоотношений взрослых и детей на примере рассказа Е.А. Пермяка «Случай с кошельком» | 1 | | | 05.04.2024 | https://m.edsoo.ru/8bc47e88 |
| 109 | Анализ заголовка и соотнесение его с главной мыслью произведения: В.А. Осеева «Сыновья» | 1 | | | 08.04.2024 | https://m.edsoo.ru/8bc47e88 |
| 110 | Нравственные семейные ценности в фольклорных (народных) сказках. Произведения по выбору, например, татарская народная сказка «Три дочери» | 1 | | | 09.04.2024 | https://m.edsoo.ru/8bc47e88 |
| 111 | Международный женский день – тема художественных произведений | 1 | | | 11.04.2024 | https://m.edsoo.ru/8bc47e88 |
| 112 | Восприятие произведений о маме: | 1 | | | | https://m.edsoo.ru/8bc47e88 |

| | | | | | | |
|-----|--|---|---|--|------------|---|
| | проявление любви и радости общения. Произведения по выбору, например, Л.Н. Толстой «Лучше всех» | | | | 12.04.2024 | |
| 113 | Выделение главной мысли (идеи): уважение и внимание к старшему поколению. Произведения по выбору, например, Р.С. Сеф «Если ты ужасно гордый» | 1 | | | 15.04.2024 | https://m.edsoo.ru/8bc47e88 |
| 114 | Работа с текстом произведения С.В. Михалкова «Быль для детей»: осознание темы Великой Отечественной войны | 1 | | | 16.04.2024 | https://m.edsoo.ru/8bc47e88 |
| 115 | Отражение темы День Победы в произведении С.А. Баруздина «Салют» и другие на выбор | 1 | | | 18.04.2024 | https://m.edsoo.ru/8bc47e88 |
| 116 | Тематическая проверочная работа по итогам раздела «О наших близких, о семье» | 1 | 1 | | 19.04.2024 | https://m.edsoo.ru/8bc47e88 |
| 117 | Работа с детскими книгами на тему: «О наших близких, о семье»: выбор книг на основе тематической картотеки | 1 | | | 22.04.2024 | https://m.edsoo.ru/8bc47e88 |
| 118 | Сходство тем и сюжетов сказок разных народов. Произведения по выбору, например, английская народная сказка «Как Джек ходил счастье искать» | 1 | | | 23.04.2024 | https://m.edsoo.ru/8bc47e88 |
| 119 | Хитрец и глупец в фольклорных | 1 | | | | https://m.edsoo.ru/8bc47e88 |

| | | | | | | |
|-----|--|---|---|--|------------|---|
| | (народных) сказках. Произведения по выбору, например, норвежская сказка «Лис Миккель и медведь Бамсе» и русская народная сказка «Вершки и корешки» | | | | 25.04.2024 | |
| 120 | Отражение темы дружбы в сказке братьев Гримм «Бременские музыканты» | 1 | | | 26.04.2024 | https://m.edsoo.ru/8bc47e88 |
| 121 | Работа со сказкой братьев Гримм «Бременские музыканты»: составление плана произведения | 1 | | | 27.04.2024 | https://m.edsoo.ru/8bc47e88 |
| 122 | Х.-К. Андерсен - известный писатель-сказочник. Знакомство с его произведениями | 1 | | | 02.05.2024 | https://m.edsoo.ru/8bc47e88 |
| 123 | Выделение главной мысли (идеи) сказки Х.-К. Андерсена «Пятеро из одного стручка» и других его сказок на выбор | 1 | | | 03.05.2024 | https://m.edsoo.ru/8bc47e88 |
| 124 | Особенности построения волшебной сказки Ш.Перро «Кот в сапогах» | 1 | | | 06.05.2024 | https://m.edsoo.ru/8bc47e88 |
| 125 | Характеристика героев сказки Ш.Перро «Кот в сапогах» | 1 | | | 07.05.2024 | https://m.edsoo.ru/8bc47e88 |
| 126 | Фантазёры и мечтатели – герои произведений. Произведения по выбору, например, Э.Распе «Необыкновенный олень» | 1 | | | 13.05.2024 | https://m.edsoo.ru/8bc47e88 |
| 127 | Тематическая проверочная работа | 1 | 1 | | | https://m.edsoo.ru/8bc47e88 |

| | | | | | | |
|-----|---|---|---|--|------------|---|
| | по итогам раздела «Зарубежные писатели-сказочники» | | | | 14.05.2024 | |
| 128 | Работа с детскими книгами на тему: «Зарубежные сказочники»: соотнесение иллюстраций с содержанием сказок | 1 | | | 16.05.2024 | https://m.edsoo.ru/8bc47e88 |
| 129 | Книга как источник необходимых знаний. На примере произведения Г.А. Ладонщиков «Лучший друг» | 1 | | | 17.05.2024 | https://m.edsoo.ru/8bc47e88 |
| 130 | Ориентировка в книге: обложка, содержание, аннотация, иллюстрация | 1 | | | 20.05.2024 | https://m.edsoo.ru/8bc47e88 |
| 131 | Резервный урок. Работа с детскими книгами: виды книг (учебная, художественная, справочная) | 1 | | | 21.05.2024 | https://m.edsoo.ru/8bc47e88 |
| 132 | Резервный урок. Восприятие лета в произведении И.З. Сурикова «Лето» | 1 | | | 23.05.2024 | https://m.edsoo.ru/8bc47e88 |
| 133 | Резервный урок. Проверочная работа по итогам изученного во 2 классе | 1 | 1 | | 24.05.2024 | https://m.edsoo.ru/8bc47e88 |
| 134 | Резервный урок. Шутливое искажение действительности. На примере произведения Ю.Мориц «Хохотальная путаница» | 1 | | | 27.05.2024 | https://m.edsoo.ru/8bc47e88 |
| 135 | Резервный урок. Средства создания комического в произведении. На примере | 1 | | | 28.05.2024 | https://m.edsoo.ru/8bc47e88 |

| | | | | | | |
|-------------------------------------|---|-----|---|---|------------|---|
| | произведения Д.Хармса «Весёлый старичок» | | | | | |
| 136 | Резервный урок.Выбор книг на основе рекомендательного списка: летнее чтение | 1 | | | 29.05.2024 | https://m.edsoo.ru/8bc47e88 |
| ОБЩЕЕ КОЛИЧЕСТВО ЧАСОВ ПО ПРОГРАММЕ | | 136 | 9 | 0 | | |

**УЧЕБНО-МЕТОДИЧЕСКОЕ ОБЕСПЕЧЕНИЕ
ОБРАЗОВАТЕЛЬНОГО ПРОЦЕССА
ОБЯЗАТЕЛЬНЫЕ УЧЕБНЫЕ МАТЕРИАЛЫ ДЛЯ УЧЕНИКА**

- Литературное чтение (в 2 частях), 2 класс/ Климанова Л.Ф., Горецкий В.Г., Голованова М.В. и другие, Акционерное общество «Издательство «Просвещение»

МЕТОДИЧЕСКИЕ МАТЕРИАЛЫ ДЛЯ УЧИТЕЛЯ

Кутявина С.В. Поурочные разработки по литературному чтению. 2

кл.

- М.: ВАКО, 2016

**ЦИФРОВЫЕ ОБРАЗОВАТЕЛЬНЫЕ РЕСУРСЫ И РЕСУРСЫ СЕТИ
ИНТЕРНЕТ**

Дополнительные материалы к учебнику размещены в электронном каталоге издательства «Просвещение» на интернет

-ресурсе www.prosv.ru

МИНИСТЕРСТВО ПРОСВЕЩЕНИЯ РОССИЙСКОЙ ФЕДЕРАЦИИ

Министерство образования Иркутской области

Муниципальное общеобразовательное учреждение

Иркутского районного муниципального образования

" Сосново - борская начальная школа - детский сад "

МОУ ИРМО "Сосново-Борская НШДС"

РАССМОТРЕНО

на педагогическом
совете



Я.В. Проданова
протокол № 1
от «28» августа 2023 г.

СОГЛАСОВАНО

с методическим
объединением



Т.О. Большакова
протокол № 1
от «28» августа 2023 г.

УТВЕРЖДЕНО

Директор



Е.А. Сереброва
Приказ № 12-о
от «28» августа 2023 г.

**Сереброва
Елена
Александровна**

Подписан: Сереброва Елена Александровна
DN: O="МОУ ИРМО "Сосново-Борская
НШДС""", CN=Сереброва Елена
Александровна, E=bor-shkola4848@mail.ru
Основание: Я являюсь автором этого
документа
Местоположение: 12345678
Дата: 2023.09.25 05:25:32+03'00'
Foxit Reader Версия: 10.1.1

РАБОЧАЯ ПРОГРАММА

(ID 274623)

учебного предмета «Окружающий мир»

для обучающихся 2 класса

Сосновый бор 2023

ПОЯСНИТЕЛЬНАЯ ЗАПИСКА

Рабочая программа по учебному предмету «Окружающий мир» (предметная область «Обществознание и естествознание» («Окружающий мир»)) соответствует Федеральной рабочей программе по учебному предмету «Окружающий мир» и включает пояснительную записку, содержание обучения, планируемые результаты освоения программы и тематическое планирование.

Пояснительная записка отражает общие цели и задачи изучения окружающего мира, место в структуре учебного плана, а также подходы к отбору содержания и планируемым результатам.

ОБЩАЯ ХАРАКТЕРИСТИКА ПРЕДМЕТА

Содержание обучения раскрывает содержательные линии для обязательного изучения окружающего мира в каждом классе на уровне начального общего образования.

Планируемые результаты программы по окружающему миру включают личностные, метапредметные результаты за период обучения, а также предметные достижения обучающегося за каждый год обучения на уровне начального общего образования.

Программа по окружающему миру на уровне начального общего образования составлена на основе требований ФГОС НОО и федеральной рабочей программы воспитания.

ЦЕЛИ ИЗУЧЕНИЯ ПРЕДМЕТА

Изучение окружающего мира, интегрирующего знания о природе, предметном мире, обществе и взаимодействии людей в нём, соответствует потребностям и интересам обучающихся на уровне начального общего образования и направлено на достижение следующих целей:

- формирование целостного взгляда на мир, осознание места в нём человека на основе целостного взгляда на окружающий мир (природную и социальную среду обитания); освоение естественно-научных, обществоведческих, нравственно-этических понятий, представленных в содержании программы по окружающему миру;
- формирование ценности здоровья человека, его сохранения и укрепления, приверженности здоровому образу жизни;
- развитие умений и навыков применять полученные знания в реальной учебной и жизненной практике, связанной как с поисково-исследовательской деятельностью (наблюдения, опыты, трудовая

деятельность), так и с творческим использованием приобретённых знаний в речевой, изобразительной, художественной деятельности;

- духовно-нравственное развитие и воспитание личности гражданина Российской Федерации, понимание своей принадлежности к Российскому государству, определённому этносу;
- проявление уважения к истории, культуре, традициям народов Российской Федерации;
- освоение обучающимися мирового культурного опыта по созданию общечеловеческих ценностей, законов и правил построения взаимоотношений в социуме;
- обогащение духовного опыта обучающихся, развитие способности ребёнка к социализации на основе принятия гуманистических норм жизни, приобретение опыта эмоционально-положительного отношения к природе в соответствии с экологическими нормами поведения;
- становление навыков повседневного проявления культуры общения, гуманного отношения к людям, уважительного отношения к их взглядам, мнению и индивидуальности.

Центральной идеей конструирования содержания и планируемых результатов обучения окружающему миру является раскрытие роли человека в природе и обществе, ознакомление с правилами поведения в среде обитания и освоение общечеловеческих ценностей взаимодействия в системах: «Человек и природа», «Человек и общество», «Человек и другие люди», «Человек и познание». Важнейшей составляющей всех указанных систем является содержание, усвоение которого гарантирует формирование у обучающихся навыков здорового и безопасного образа жизни на основе развивающейся способности предвидеть результаты своих поступков и оценки возникшей ситуации.

Отбор содержания программы по окружающему миру осуществлён на основе следующих ведущих идей:

- раскрытие роли человека в природе и обществе;
- освоение общечеловеческих ценностей взаимодействия в системах: «Человек и природа», «Человек и общество», «Человек и другие люди», «Человек и его самость», «Человек и познание».

МЕСТО УЧЕБНОГО ПРЕДМЕТА «ОКРУЖАЮЩИЙ МИР» В УЧЕБНОМ ПЛАНЕ

Общее число часов, отведённых на изучение курса «Окружающий мир», составляет 270 часов (два часа в неделю в каждом классе): 1 класс – 66 часов, 2 класс – 68 часов, 3 класс – 68 часов, 4 класс – 68 часов.

СОДЕРЖАНИЕ УЧЕБНОГО ПРЕДМЕТА

2 КЛАСС

Человек и общество

Наша Родина – Россия, Российская Федерация. Россия и её столица на карте. Государственные символы России. Москва – столица России. Святыни Москвы – святыни России: Кремль, Красная площадь, Большой театр и др. Характеристика отдельных исторических событий, связанных с Москвой (основание Москвы, строительство Кремля и др.). Герб Москвы. Расположение Москвы на карте. Города России. Россия – многонациональное государство. Народы России, их традиции, обычаи, праздники. Родной край, его природные и культурные достопримечательности. Значимые события истории родного края.

Свой регион и его главный город на карте; символика своего региона. Хозяйственные занятия, профессии жителей родного края. Значение труда в жизни человека и общества.

Семья. Семейные ценности и традиции. Родословная. Составление схемы родословного древа, истории семьи.

Правила культурного поведения в общественных местах. Доброта, справедливость, честность, уважение к чужому мнению и особенностям других людей – главные правила взаимоотношений членов общества.

Человек и природа

Методы познания природы: наблюдения, опыты, измерения.

Звёзды и созвездия, наблюдения звёздного неба. Планеты. Чем Земля отличается от других планет; условия жизни на Земле. Изображения Земли: глобус, карта, план. Карта мира. Материки, океаны. Определение сторон горизонта при помощи компаса. Ориентирование на местности по местным природным признакам, Солнцу. Компас, устройство; ориентирование с помощью компаса.

Многообразие растений. Деревья, кустарники, травы. Дикорастущие и культурные растения. Связи в природе. Годовой ход изменений в жизни растений. Многообразие животных. Насекомые, рыбы, птицы, звери, земноводные, пресмыкающиеся: общая характеристика внешних признаков. Связи в природе. Годовой ход изменений в жизни животных.

Красная книга России, её значение, отдельные представители растений и животных Красной книги. Заповедники, природные парки. Охрана природы. Правила нравственного поведения на природе.

Правила безопасной жизнедеятельности

Здоровый образ жизни: режим дня (чередование сна, учебных занятий, двигательной активности) и рациональное питание (количество приёмов

пищи и рацион питания). Физическая культура, закаливание, игры на воздухе как условие сохранения и укрепления здоровья.

Правила безопасности в школе (маршрут до школы, правила поведения на занятиях, переменах, при приёмах пищи и на пришкольной территории), в быту, на прогулках.

Правила безопасного поведения пассажира наземного транспорта и метро (ожидание на остановке, посадка, размещение в салоне или вагоне, высадка, знаки безопасности на общественном транспорте). Номера телефонов экстренной помощи.

Правила поведения при пользовании компьютером. Безопасность в информационно-коммуникационной сети Интернет (коммуникация в мессенджерах и социальных группах) в условиях контролируемого доступа в информационно-коммуникационную сеть Интернет.

Изучение окружающего мира во 2 классе способствует освоению на пропедевтическом уровне ряда универсальных учебных действий: познавательных универсальных учебных действий, коммуникативных универсальных учебных действий, регулятивных универсальных учебных действий, совместной деятельности. Универсальные учебные действия (пропедевтический уровень)

Базовые логические действия как часть познавательных универсальных учебных действий способствуют формированию умений:

- ориентироваться в методах познания природы (наблюдение, опыт, сравнение, измерение);
- определять на основе наблюдения состояние вещества (жидкое, твёрдое, газообразное);
- различать символы РФ;
- различать деревья, кустарники, травы; приводить примеры (в пределах изученного);
- группировать растения: дикорастущие и культурные; лекарственные и ядовитые (в пределах изученного);
- различать прошлое, настоящее, будущее.

Работа с информацией как часть познавательных универсальных учебных действий способствует формированию умений:

- различать информацию, представленную в тексте, графически, аудиовизуально;
- читать информацию, представленную в схеме, таблице;
- используя текстовую информацию, заполнять таблицы; дополнять схемы;

- соотносить пример (рисунок, предложенную ситуацию) со временем протекания.

Коммуникативные универсальные учебные действия способствуют формированию умений:

1. ориентироваться в терминах (понятиях), соотносить их с краткой характеристикой:
 - понятия и термины, связанные с социальным миром (индивидуальность человека, органы чувств, жизнедеятельность; поколение, старшее поколение, культура поведения; Родина, столица, родной край, регион);
 - понятия и термины, связанные с миром природы (среда обитания, тело, явление, вещество; заповедник);
 - понятия и термины, связанные с организацией своей жизни и охраны здоровья (режим, правильное питание, закаливание, безопасность, опасная ситуация).
2. описывать условия жизни на Земле, отличие нашей планеты от других планет Солнечной системы;
3. создавать небольшие описания на предложенную тему (например, «Моя семья», «Какие бывают профессии?», «Что «умеют» органы чувств?», «Лес – природное сообщество» и др.);
4. создавать высказывания-рассуждения (например, признаки животного и растения как живого существа; связь изменений в живой природе с явлениями неживой природы);
5. приводить примеры растений и животных, занесённых в Красную книгу России (на примере своей местности);
6. описывать современные события от имени их участника.

Регулятивные универсальные учебные действия способствуют формированию умений:

- следовать образцу, предложенному плану и инструкции при решении учебной задачи;
- контролировать с небольшой помощью учителя последовательность действий по решению учебной задачи;
- оценивать результаты своей работы, анализировать оценку учителя и одноклассников, спокойно, без обид принимать советы и замечания.

Совместная деятельность способствует формированию умений:

- строить свою учебную и игровую деятельность, житейские ситуации в соответствии с правилами поведения, принятыми в обществе;
- оценивать жизненные ситуации с точки зрения правил поведения, культуры общения, проявления терпения и уважения к собеседнику;

- проводить в парах (группах) простые опыты по определению свойств разных веществ (вода, молоко, сахар, соль, железо), совместно намечать план работы, оценивать свой вклад в общее дело;
- определять причины возможных конфликтов, выбирать (из предложенных) способы их разрешения.

ПЛАНИРУЕМЫЕ ОБРАЗОВАТЕЛЬНЫЕ РЕЗУЛЬТАТЫ

Изучение предмета «Окружающий мир» на уровне начального общего образования направлено на достижение обучающимися личностных, метапредметных и предметных результатов освоения учебного предмета.

ЛИЧНОСТНЫЕ РЕЗУЛЬТАТЫ

Личностные результаты изучения предмета «Окружающий мир» характеризуют готовность обучающихся руководствоваться традиционными российскими социокультурными и духовно-нравственными ценностями, принятыми в обществе правилами и нормами поведения и должны отражать приобретение первоначального опыта деятельности обучающихся, в части:

Гражданско-патриотического воспитания:

- становление ценностного отношения к своей Родине – России; понимание особой роли многонациональной России в современном мире;
- осознание своей этнокультурной и российской гражданской идентичности, принадлежности к российскому народу, к своей национальной общности;
- сопричастность к прошлому, настоящему и будущему своей страны и родного края;
- проявление интереса к истории и многонациональной культуре своей страны, уважения к своему и другим народам;
- первоначальные представления о человеке как члене общества, осознание прав и ответственности человека как члена общества.

Духовно-нравственного воспитания:

- проявление культуры общения, уважительного отношения к людям, их взглядам, признанию их индивидуальности;
- принятие существующих в обществе нравственно-этических норм поведения и правил межличностных отношений, которые строятся на проявлении гуманизма, сопереживания, уважения и доброжелательности;
- применение правил совместной деятельности, проявление способности договариваться, неприятие любых форм поведения, направленных на причинение физического и морального вреда другим людям.

Эстетического воспитания:

- понимание особой роли России в развитии общемировой художественной культуры, проявление уважительного отношения,

восприимчивости и интереса к разным видам искусства, традициям и творчеству своего и других народов;

- использование полученных знаний в продуктивной и преобразующей деятельности, в разных видах художественной деятельности.

Физического воспитания, формирования культуры здоровья и эмоционального благополучия:

- соблюдение правил организации здорового и безопасного (для себя и других людей) образа жизни; выполнение правил безопасного поведения в окружающей среде (в том числе информационной);
- приобретение опыта эмоционального отношения к среде обитания, бережное отношение к физическому и психическому здоровью.

Трудового воспитания:

- осознание ценности трудовой деятельности в жизни человека и общества, ответственное потребление и бережное отношение к результатам труда, навыки участия в различных видах трудовой деятельности, интерес к различным профессиям.

Экологического воспитания:

- осознание роли человека в природе и обществе, принятие экологических норм поведения, бережного отношения к природе, неприятие действий, приносящих ей вред.

Ценности научного познания:

- осознание ценности познания для развития человека, необходимости самообразования и саморазвития;
- проявление познавательного интереса, активности, инициативности, любознательности и самостоятельности в расширении своих знаний, в том числе с использованием различных информационных средств.

МЕТАПРЕДМЕТНЫЕ РЕЗУЛЬТАТЫ

Познавательные универсальные учебные действия:

1) Базовые логические действия:

- понимать целостность окружающего мира (взаимосвязь природной и социальной среды обитания), проявлять способность ориентироваться в изменяющейся действительности;
- на основе наблюдений доступных объектов окружающего мира устанавливать связи и зависимости между объектами (часть – целое; причина – следствие; изменения во времени и в пространстве);
- сравнивать объекты окружающего мира, устанавливать основания для сравнения, устанавливать аналогии;
- объединять части объекта (объекты) по определённому признаку;

- определять существенный признак для классификации, классифицировать предложенные объекты;
- находить закономерности и противоречия в рассматриваемых фактах, данных и наблюдениях на основе предложенного алгоритма;
- выявлять недостаток информации для решения учебной (практической) задачи на основе предложенного алгоритма.

2) *Базовые исследовательские действия:*

- проводить (по предложенному и самостоятельно составленному плану или выдвинутому предположению) наблюдения, несложные опыты;
- проявлять интерес к экспериментам, проводимым под руководством учителя;
- определять разницу между реальным и желательным состоянием объекта (ситуации) на основе предложенных вопросов;
- формулировать с помощью учителя цель предстоящей работы, прогнозировать возможное развитие процессов, событий и последствия в аналогичных или сходных ситуациях;
- моделировать ситуации на основе изученного материала о связях в природе (живая и неживая природа, цепи питания; природные зоны), а также в социуме (лента времени; поведение и его последствия; коллективный труд и его результаты и др.);
- проводить по предложенному плану опыт, несложное исследование по установлению особенностей объекта изучения и связей между объектами (часть – целое, причина – следствие);
- формулировать выводы и подкреплять их доказательствами на основе результатов проведённого наблюдения (опыта, измерения, исследования).

3) *Работа с информацией:*

- использовать различные источники для поиска информации, выбирать источник получения информации с учётом учебной задачи;
- находить в предложенном источнике информацию, представленную в явном виде, согласно заданному алгоритму;
- распознавать достоверную и недостоверную информацию самостоятельно или на основе предложенного учителем способа её проверки;
- находить и использовать для решения учебных задач текстовую, графическую, аудиовизуальную информацию;
- читать и интерпретировать графически представленную информацию (схему, таблицу, иллюстрацию);

- соблюдать правила информационной безопасности в условиях контролируемого доступа в информационно-телекоммуникационную сеть Интернет (с помощью учителя);
- анализировать и создавать текстовую, видео, графическую, звуковую информацию в соответствии с учебной задачей;
- фиксировать полученные результаты в текстовой форме (отчёт, выступление, высказывание) и графическом виде (рисунок, схема, диаграмма).

Коммуникативные универсальные учебные действия:

- в процессе диалогов задавать вопросы, высказывать суждения, оценивать выступления участников;
- признавать возможность существования разных точек зрения; корректно и аргументированно высказывать своё мнение; приводить доказательства своей правоты;
- соблюдать правила ведения диалога и дискуссии; проявлять уважительное отношение к собеседнику;
- использовать смысловое чтение для определения темы, главной мысли текста о природе, социальной жизни, взаимоотношениях и поступках людей;
- создавать устные и письменные тексты (описание, рассуждение, повествование);
- конструировать обобщения и выводы на основе полученных результатов наблюдений и опытной работы, подкреплять их доказательствами;
- находить ошибки и восстанавливать деформированный текст об изученных объектах и явлениях природы, событиях социальной жизни;
- готовить небольшие публичные выступления с возможной презентацией (текст, рисунки, фото, плакаты и др.) к тексту выступления.

Регулятивные универсальные учебные действия:

1) Самоорганизация:

- планировать самостоятельно или с небольшой помощью учителя действия по решению учебной задачи;
- выстраивать последовательность выбранных действий и операций.

2) Самоконтроль и самооценка:

- осуществлять контроль процесса и результата своей деятельности;
- находить ошибки в своей работе и устанавливать их причины;

- корректировать свои действия при необходимости (с небольшой помощью учителя);
- предвидеть возможность возникновения трудностей и ошибок, предусматривать способы их предупреждения, в том числе в житейских ситуациях, опасных для здоровья и жизни.
- объективно оценивать результаты своей деятельности, соотносить свою оценку с оценкой учителя;
- оценивать целесообразность выбранных способов действия, при необходимости корректировать их.

Совместная деятельность:

- понимать значение коллективной деятельности для успешного решения учебной (практической) задачи; активно участвовать в формулировании краткосрочных и долгосрочных целей совместной деятельности (на основе изученного материала по окружающему миру);
- коллективно строить действия по достижению общей цели: распределять роли, договариваться, обсуждать процесс и результат совместной работы;
- проявлять готовность руководить, выполнять поручения, подчиняться;
- выполнять правила совместной деятельности: справедливо распределять и оценивать работу каждого участника; считаться с наличием разных мнений; не допускать конфликтов, при их возникновении мирно разрешать без участия взрослого;
- ответственно выполнять свою часть работы.

ПРЕДМЕТНЫЕ РЕЗУЛЬТАТЫ

2 КЛАСС

К концу обучения во **2 классе** обучающийся научится:

- находить Россию на карте мира, на карте России - Москву, свой регион и его главный город;
- узнавать государственную символику Российской Федерации (гимн, герб, флаг) и своего региона;
- проявлять уважение к семейным ценностям и традициям, традициям своего народа и других народов, государственным символам России; соблюдать правила нравственного поведения в социуме и на природе;

- распознавать изученные объекты окружающего мира по их описанию, рисункам и фотографиям, различать их в окружающем мире;
- приводить примеры изученных традиций, обычаев и праздников народов родного края; важных событий прошлого и настоящего родного края; трудовой деятельности и профессий жителей родного края;
- проводить, соблюдая правила безопасного труда, несложные наблюдения и опыты с природными объектами, измерения;
- приводить примеры изученных взаимосвязей в природе, примеры, иллюстрирующие значение природы в жизни человека;
- описывать на основе предложенного плана или опорных слов изученные культурные объекты (достопримечательности родного края, музейные экспонаты);
- описывать на основе предложенного плана или опорных слов изученные природные объекты и явления, в том числе звёзды, созвездия, планеты;
- группировать изученные объекты живой и неживой природы по предложенным признакам;
- сравнивать объекты живой и неживой природы на основе внешних признаков;
- ориентироваться на местности по местным природным признакам, Солнцу, компасу;
- создавать по заданному плану развёрнутые высказывания о природе и обществе;
- использовать для ответов на вопросы небольшие тексты о природе и обществе;
- соблюдать правила нравственного поведения в социуме и в природе, оценивать примеры положительного и негативного отношения к объектам природы, проявления внимания, помощи людям, нуждающимся в ней;
- соблюдать правила безопасного поведения в школе, правила безопасного поведения пассажира наземного транспорта и метро;
- соблюдать режим дня и питания;
- безопасно использовать мессенджеры в условиях контролируемого доступа в информационно-телекоммуникационную сеть Интернет;
- безопасно осуществлять коммуникацию в школьных сообществах с помощью учителя (при необходимости).

ТЕМАТИЧЕСКОЕ ПЛАНИРОВАНИЕ

2 КЛАСС

| № п/п | Наименование разделов и тем программы | Количество часов | | | Электронные (цифровые) образовательные ресурсы |
|-------------------------------------|---------------------------------------|------------------|--------------------|---------------------|--|
| | | Всего | Контрольные работы | Практические работы | |
| Раздел 1. Человек и общество | | | | | |
| 1.1 | Наша родина - Россия | 12 | | | Учи.ру https://uchi.ru Российская электронная школа https://resh.edu.ru Российский образовательный портал http://www.school.edu.ru Портал «Российское образование» http://www.edu.ru |
| 1.2 | Семья. Семейные ценности и традиции | 2 | | | Учи.ру https://uchi.ru Российская электронная школа https://resh.edu.ru Российский образовательный портал http://www.school.edu.ru Портал «Российское образование» |

| | | | | | |
|------------------------------------|--|----|--|--|--|
| | | | | | http://www.edu.ru |
| 1.3 | Правила культурного поведения в общественных местах | 2 | | | Учи.ру https://uchi.ru Российская электронная школа https://resh.edu.ru Российский образовательный портал http://www.school.edu.ru Портал «Российское образование» http://www.edu.ru |
| Итого по разделу | | 16 | | | |
| Раздел 2. Человек и природа | | | | | |
| 2.1 | Методы познания природы. Земля и другие планеты, звезды и созвездия. | 7 | | | Учи.ру https://uchi.ru Российская электронная школа https://resh.edu.ru Российский образовательный портал http://www.school.edu.ru Портал «Российское образование» http://www.edu.ru |
| 2.2 | Многообразие растений | 8 | | | Учи.ру https://uchi.ru Российская электронная школа https://resh.edu.ru Российский образовательный портал |

| | | | | | |
|---|---|----|--|--|--|
| | | | | | http://www.school.edu.ru Портал «Российское образование» http://www.edu.ru |
| 2.3 | Многообразие животных | 11 | | | Учи.ру https://uchi.ru Российская электронная школа https://resh.edu.ru Российский образовательный портал http://www.school.edu.ru Портал «Российское образование» http://www.edu.ru |
| 2.4 | Красная книга России. Заповедники и природные парки | 8 | | | Учи.ру https://uchi.ru Российская электронная школа https://resh.edu.ru Российский образовательный портал http://www.school.edu.ru Портал «Российское образование» http://www.edu.ru |
| Итого по разделу | | 34 | | | |
| Раздел 3. Правила безопасной жизнедеятельности | | | | | |
| 3.1 | Здоровый образ жизни школьника | 4 | | | Учи.ру https://uchi.ru Российская электронная школа https://resh.edu.ru |

| | | | | | |
|-------------------------------------|--|----|---|---|---|
| | | | | | <p>Российский образовательный портал http://www.school.edu.ru Портал «Российское образование» http://www.edu.ru</p> |
| 3.2 | Безопасность в школе и общественном транспорте, безопасность в сети Интернет | 8 | | | <p>Учи.ру https://uchi.ru Российская электронная школа https://resh.edu.ru Российский образовательный портал http://www.school.edu.ru Портал «Российское образование» http://www.edu.ru</p> |
| Итого по разделу | | 12 | | | |
| Резервное время | | 6 | 3 | | |
| ОБЩЕЕ КОЛИЧЕСТВО ЧАСОВ ПО ПРОГРАММЕ | | 68 | 3 | 0 | |

ПОУРОЧНОЕ ПЛАНИРОВАНИЕ

2 КЛАСС

| № п/п | Тема урока | Количество часов | | | Дата изучения | Электронные цифровые образовательные ресурсы |
|----------|---|------------------|-----------------------|------------------------|------------------|--|
| | | Всего | Контрольные работы | Практические работы | | |
| 1 | Наша Родина - Россия, Российская Федерация | 1 | | | 05.09.2023 | Российский образовательный портал http://www.school.edu.ru Портал «Российское образование» http://www.edu.ru |
| 2 | Москва - столица России. Герб Москвы | 1 | | | 07.09.2023 | Российский образовательный портал http://www.school.edu.ru Портал «Российское образование» http://www.edu.ru |
| 3 | Достопримечательности Москвы: Большой театр, МГУ, Московский цирк, Театр кукол имени С.В. Образцова | 1 | | | 12.09.2023 | Российский образовательный портал http://www.school.edu.ru Портал «Российское образование» |

| | | | | | | |
|---|---|---|--|--|------------|--|
| | | | | | | http://www.edu.ru |
| 4 | Страницы истории: как Москва строилась | 1 | | | 14.09.2023 | <p>Российский образовательный портал</p> <p>http://www.school.edu.ru</p> <p>Портал «Российское образование</p> <p>http://www.edu.ru</p> |
| 5 | Санкт-Петербург - северная столица. Достопримечательности города | 1 | | | 19.09.2023 | <p>Российский образовательный портал</p> <p>http://www.school.edu.ru</p> <p>Портал «Российское образование</p> <p>http://www.edu.ru</p> |
| 6 | Народы России. Народы Севера: традиции, обычаи, праздники | 1 | | | 21.09.2023 | <p>Российский образовательный портал</p> <p>http://www.school.edu.ru</p> <p>Портал «Российское образование</p> <p>http://www.edu.ru</p> |
| 7 | Народы Поволжья и других территорий РФ: традиции, обычаи, праздники | 1 | | | 26.09.2023 | <p>Российский образовательный портал</p> <p>http://www.school.edu.ru</p> <p>Портал «Российское образование</p> <p>http://www.edu.ru</p> |
| 8 | Родной край, его природные | 1 | | | | Российский |

| | | | | | | |
|----|---|---|--|--|------------|--|
| | достопримечательности | | | | 28.09.2023 | образовательный портал http://www.school.edu.ru Портал «Российское образование» http://www.edu.ru |
| 9 | Значимые события истории родного края. Исторические памятники, старинные постройки | 1 | | | 03.10.2023 | Российский образовательный портал http://www.school.edu.ru Портал «Российское образование» http://www.edu.ru |
| 10 | Наш регион, какой он? Культура родного края Родной край, его культурные достопримечательности | 1 | | | 05.10.2023 | Российский образовательный портал http://www.school.edu.ru Портал «Российское образование» http://www.edu.ru |
| 11 | Мир профессий жителей нашего региона | 1 | | | 10.10.2023 | Российский образовательный портал http://www.school.edu.ru Портал «Российское образование» http://www.edu.ru |
| 12 | Зачем человек трудится? Ценность труда и трудолюбия | 1 | | | 12.10.2023 | Российский образовательный портал |

| | | | | | | |
|----|---|---|--|--|------------|--|
| | | | | | | http://www.school.edu.ru Портал «Российское образование» http://www.edu.ru |
| 13 | Родословная. Родословное древо, история семьи. Предшествующие поколения | 1 | | | 17.10.2023 | Российский образовательный портал http://www.school.edu.ru Портал «Российское образование» http://www.edu.ru |
| 14 | Семейные ценности и традиции. Труд, досуг, занятия членов семьи | 1 | | | 19.10.2023 | Российский образовательный портал http://www.school.edu.ru Портал «Российское образование» http://www.edu.ru |
| 15 | Правила культурного поведения в общественных местах: кинотеатре, театре, торговом центре, музее | 1 | | | 24.10.2023 | Российский образовательный портал http://www.school.edu.ru Портал «Российское образование» http://www.edu.ru |
| 16 | Главные правила взаимоотношений членов общества: доброта, справедливость, честность, уважение к чужому мнению | 1 | | | 26.10.2023 | Российский образовательный портал http://www.school.edu.ru Портал «Российское образование» |

| | | | | | | |
|----|--|---|---|--|------------|--|
| | | | | | | образование http://www.edu.ru |
| 17 | Резервный урок. Древние кремлевские города: Нижний Новгород, Псков, Смоленск | 1 | | | 07.11.2023 | Российский образовательный портал http://www.school.edu.ru Портал «Российское образование» http://www.edu.ru |
| 18 | Резервный урок. Взаимоотношения членов семьи: отношение к детям и старшему поколению | 1 | | | 09.11.2023 | Российский образовательный портал http://www.school.edu.ru Портал «Российское образование» http://www.edu.ru |
| 19 | Резервный урок. Тематическая проверочная работа по разделу "Человек и общество" | 1 | 1 | | 14.11.2023 | Российский образовательный портал http://www.school.edu.ru Портал «Российское образование» http://www.edu.ru |
| 20 | Как человек познает окружающую природу? Особенности разных методов познания окружающего мира | 1 | | | 16.11.2023 | Российский образовательный портал http://www.school.edu.ru Портал «Российское образование» http://www.edu.ru |

| | | | | | | |
|----|---|---|--|---|------------|--|
| 21 | Звездное небо: звезды и созвездия. Солнечная система: планеты (название, расположение от Солнца, краткая характеристика) | 1 | | | 21.11.2023 | Российский образовательный портал http://www.school.edu.ru Портал «Российское образование» http://www.edu.ru |
| 22 | Земля – живая планета Солнечной системы | 1 | | | 23.11.2023 | Российский образовательный портал http://www.school.edu.ru Портал «Российское образование» http://www.edu.ru |
| 23 | Почему на Земле есть жизнь? Условия жизни на Земле | 1 | | | 28.11.2023 | Российский образовательный портал http://www.school.edu.ru Портал «Российское образование» http://www.edu.ru |
| 24 | Модели Земли. Практическая работа | 1 | | 1 | 30.11.2023 | Российский образовательный портал http://www.school.edu.ru Портал «Российское образование» http://www.edu.ru |
| 25 | Ориентирование на местности. Практическая работа | 1 | | 1 | 05.12.2023 | Российский образовательный |

| | | | | | | |
|----|---|---|--|---|------------|--|
| | | | | | | портал http://www.school.edu.ru Портал «Российское образование» http://www.edu.ru |
| 26 | Ориентирование на местности с использованием компаса. Практическая работа | 1 | | 1 | 07.12.2023 | Российский образовательный портал http://www.school.edu.ru Портал «Российское образование» http://www.edu.ru |
| 27 | Многообразие растений по месту обитания, внешнему виду. Сравнение растений разных климатических условий | 1 | | | 12.12.2023 | Российский образовательный портал http://www.school.edu.ru Портал «Российское образование» http://www.edu.ru |
| 28 | Деревья, кустарники, травы родного края (узнавание, называние, краткое описание) | 1 | | | 14.12.2023 | Российский образовательный портал http://www.school.edu.ru Портал «Российское образование» http://www.edu.ru |
| 29 | Деревья лиственные и хвойные. Сравнение лиственных и хвойных деревьев: общее и различия | 1 | | | 19.12.2023 | Российский образовательный портал http://www.school.edu.ru |

| | | | | | | |
|----|--|---|--|--|------------|---|
| | | | | | | Портал «Российское образование http://www.edu.ru |
| 30 | Кустарники нашего края: узнавание, название, краткое описание | 1 | | | 21.12.2023 | Российский образовательный портал http://www.school.edu.ru Портал «Российское образование http://www.edu.ru |
| 31 | Травы нашего края: многообразие. Внешний вид, условия жизни (название, краткое описание) | 1 | | | 26.12.2023 | Российский образовательный портал http://www.school.edu.ru Портал «Российское образование http://www.edu.ru |
| 32 | Зависимость жизни растений от состояния неживой природы. Жизнь растений осенью и зимой | 1 | | | 28.12.2023 | Российский образовательный портал http://www.school.edu.ru Портал «Российское образование http://www.edu.ru |
| 33 | Зависимость жизни растений от состояния неживой природы. Жизнь растений весной и летом | 1 | | | 09.01.2024 | Российский образовательный портал http://www.school.edu.ru Портал «Российское образование |

| | | | | | | |
|----|--|---|--|--|------------|--|
| | | | | | | http://www.edu.ru |
| 34 | Растения дикорастущие и культурные: общее и различия | 1 | | | 11.01.2024 | Российский образовательный портал http://www.school.edu.ru Портал «Российское образование» http://www.edu.ru |
| 35 | Многообразие животных родного края и разных территорий России | 1 | | | 16.01.2024 | Российский образовательный портал http://www.school.edu.ru Портал «Российское образование» http://www.edu.ru |
| 36 | Мир животных: насекомые. Особенности внешнего вида, передвижения, питания: узнавание, название, описание | 1 | | | 18.01.2024 | Российский образовательный портал http://www.school.edu.ru Портал «Российское образование» http://www.edu.ru |
| 37 | Мир животных: рыбы. Особенности внешнего вида, условия жизни, передвижения, питания: узнавание, название, описание | 1 | | | 23.01.2024 | Российский образовательный портал http://www.school.edu.ru Портал «Российское образование» http://www.edu.ru |
| 38 | Мир животных: птицы. Особенности | 1 | | | | Российский |

| | | | | | | |
|----|---|---|--|--|------------|--|
| | внешнего вида, передвижения, питания: узнавание, называние, описание | | | | 25.01.2024 | образовательный портал http://www.school.edu.ru Портал «Российское образование» http://www.edu.ru |
| 39 | Мир животных: земноводные. Особенности внешнего вида, передвижения, питания: узнавание, называние, описание | 1 | | | 30.01.2024 | Российский образовательный портал http://www.school.edu.ru Портал «Российское образование» http://www.edu.ru |
| 40 | Мир животных: пресмыкающиеся. Особенности внешнего вида, передвижения, питания: узнавание, называние, описание (общая характеристика признаков) | 1 | | | 01.02.2024 | Российский образовательный портал http://www.school.edu.ru Портал «Российское образование» http://www.edu.ru |
| 41 | Мир животных: звери (млекопитающие). Особенности внешнего вида, передвижения, питания: узнавание, называние, описание | 1 | | | 06.02.2024 | Российский образовательный портал http://www.school.edu.ru Портал «Российское образование» http://www.edu.ru |
| 42 | Животные и их потомство Размножение животных. Стадии развития насекомого, земноводных | 1 | | | 08.02.2024 | Российский образовательный портал |

| | | | | | | |
|----|---|---|--|--|------------|--|
| | | | | | | http://www.school.edu.ru Портал «Российское образование» http://www.edu.ru |
| 43 | Связи в природе: зависимость изменений в живой природе от изменений в неживой природе | 1 | | | 13.02.2024 | Российский образовательный портал http://www.school.edu.ru Портал «Российское образование» http://www.edu.ru |
| 44 | Годовой ход изменений в жизни животных. Жизнь животных осенью и зимой | 1 | | | 15.02.2024 | Российский образовательный портал http://www.school.edu.ru Портал «Российское образование» http://www.edu.ru |
| 45 | Годовой ход изменений в жизни животных. Жизнь животных весной и летом | 1 | | | 20.02.2024 | Российский образовательный портал http://www.school.edu.ru Портал «Российское образование» http://www.edu.ru |
| 46 | Красная книга России. Ее значение в сохранении и охране редких растений и животных | 1 | | | 22.02.2024 | Российский образовательный портал http://www.school.edu.ru Портал «Российское образование» |

| | | | | | | |
|----|--|---|--|--|------------|--|
| | | | | | | образование http://www.edu.ru |
| 47 | Отдельные представители растений Красной книги России (включая представителей растительного мира региона): узнавание, называние и описание | 1 | | | 27.02.2024 | Российский образовательный портал http://www.school.edu.ru Портал «Российское образование» http://www.edu.ru |
| 48 | Отдельные представители животных Красной книги России (включая представителей животного мира региона): узнавание, называние и описание | 1 | | | 29.02.2024 | Российский образовательный портал http://www.school.edu.ru Портал «Российское образование» http://www.edu.ru |
| 49 | Заповедники: значение для охраны природы | 1 | | | 05.03.2024 | Российский образовательный портал http://www.school.edu.ru Портал «Российское образование» http://www.edu.ru |
| 50 | Какие задачи решают сотрудники заповедника. Правила поведения на территории заповедника | 1 | | | 07.03.2024 | Российский образовательный портал http://www.school.edu.ru Портал «Российское образование» http://www.edu.ru |

| | | | | | | |
|----|---|---|---|--|------------|--|
| 51 | Заповедники Севера России (Остров Врангеля, Большой Арктический заповедник) | 1 | | | 12.03.2024 | Российский образовательный портал http://www.school.edu.ru Портал «Российское образование» http://www.edu.ru |
| 52 | Заповедники Юга России (Кавказский заповедник) | 1 | | | 14.03.2024 | Российский образовательный портал http://www.school.edu.ru Портал «Российское образование» http://www.edu.ru |
| 53 | Заповедники Сибири (Байкальский заповедник, Саяно-Шушенский заповедник) | 1 | | | 19.03.2024 | Российский образовательный портал http://www.school.edu.ru Портал «Российское образование» http://www.edu.ru |
| 54 | Резервный урок. Дикорастущие и культурные растения родного края | 1 | | | 21.03.2024 | Российский образовательный портал http://www.school.edu.ru Портал «Российское образование» http://www.edu.ru |
| 55 | Резервный урок. Тематическая проверочная работа по разделу | 1 | 1 | | 02.04.2024 | Российский образовательный |

| | | | | | | |
|----|--|---|--|--|------------|--|
| | "Человек и природа" | | | | | портал http://www.school.edu.ru Портал «Российское образование» http://www.edu.ru |
| 56 | Здоровый образ жизни. Режим дня: чередование сна, учебных занятий, двигательной активности | 1 | | | 04.04.2024 | Российский образовательный портал http://www.school.edu.ru Портал «Российское образование» http://www.edu.ru |
| 57 | Рациональное питание: количество приемов пищи и рацион питания. Витамины и здоровье ребенка | 1 | | | 09.04.2024 | Российский образовательный портал http://www.school.edu.ru Портал «Российское образование» http://www.edu.ru |
| 58 | Физическая культура. Игры на воздухе как условие сохранения и укрепления здоровья | 1 | | | 11.04.2024 | Российский образовательный портал http://www.school.edu.ru Портал «Российское образование» http://www.edu.ru |
| 59 | Закаливание. Значение закаливания для укрепления здоровья. Средства и правила проведения закаливающих процедур | 1 | | | 16.04.2024 | Российский образовательный портал http://www.school.edu.ru |

| | | | | | | |
|----|--|---|--|--|------------|---|
| | | | | | | Портал «Российское образование http://www.edu.ru |
| 60 | Правила безопасности в школе: маршрут до школы, поведение на занятиях, переменах, при приеме пищи; на пришкольной территории | 1 | | | 18.04.2024 | Российский образовательный портал http://www.school.edu.ru Портал «Российское образование http://www.edu.ru |
| 61 | Правила безопасного поведения в быту. Безопасное пользование электроприборами, газовой плитой. Безопасность при разогреве пищи. Номера телефонов экстренной помощи | 1 | | | 23.04.2024 | Российский образовательный портал http://www.school.edu.ru Портал «Российское образование http://www.edu.ru |
| 62 | Безопасное поведение на прогулках: правила поведения на игровых площадках; езда на велосипедах (санках, самокатах) и качелях | 1 | | | 25.04.2024 | Российский образовательный портал http://www.school.edu.ru Портал «Российское образование http://www.edu.ru |
| 63 | Правила безопасного поведения пассажира наземного транспорта | 1 | | | 02.05.2024 | Российский образовательный портал http://www.school.edu.ru Портал «Российское образование |

| | | | | | | |
|----|---|---|---|--|------------|--|
| | | | | | | http://www.edu.ru |
| 64 | Знаки безопасности на общественном транспорте | 1 | | | 07.05.2024 | <p>Российский образовательный портал</p> <p>http://www.school.edu.ru</p> <p>Портал «Российское образование</p> <p>http://www.edu.ru</p> |
| 65 | Правила безопасного поведения пассажира метро. Знаки безопасности в метро | 1 | | | 14.05.2024 | <p>Российский образовательный портал</p> <p>http://www.school.edu.ru</p> <p>Портал «Российское образование</p> <p>http://www.edu.ru</p> |
| 66 | Правила поведения при пользовании компьютером: посадка, время пользования, обязательность отдыха и другие | 1 | | | 16.05.2024 | <p>Российский образовательный портал</p> <p>http://www.school.edu.ru</p> <p>Портал «Российское образование</p> <p>http://www.edu.ru</p> |
| 67 | Безопасное пользование Интернетом | 1 | | | 21.05.2024 | <p>Российский образовательный портал</p> <p>http://www.school.edu.ru</p> <p>Портал «Российское образование</p> <p>http://www.edu.ru</p> |
| 68 | Резервный урок. Проверочная работа | 1 | 1 | | | Российский |

| | | | | | | |
|-------------------------------------|--------------------------------|----|---|---|------------|---|
| | по итогам обучения во 2 классе | | | | 23.05.2024 | образовательный портал http://www.school.edu.ru Портал «Российское образование» http://www.edu.ru |
| ОБЩЕЕ КОЛИЧЕСТВО ЧАСОВ ПО ПРОГРАММЕ | | 68 | 3 | 3 | | |

**УЧЕБНО-МЕТОДИЧЕСКОЕ ОБЕСПЕЧЕНИЕ
ОБРАЗОВАТЕЛЬНОГО ПРОЦЕССА
ОБЯЗАТЕЛЬНЫЕ УЧЕБНЫЕ МАТЕРИАЛЫ ДЛЯ УЧЕНИКА**

• Окружающий мир (в 2 частях), 2 класс/ Плешаков А.А., Новицкая М.Ю.,
Акционерное общество «Издательство «Просвещение»

1. Плешаков А. А. Окружающий мир. Рабочая тетрадь. 2 класс. 2 ч. Ч. 2.

МЕТОДИЧЕСКИЕ МАТЕРИАЛЫ ДЛЯ УЧИТЕЛЯ

1. Плешаков А. А., Соловьева А. Е. Окружающий мир: Метод.

рекомендации: 2 класс

2. Примерные программы по учебным предметам. Начальная школа. В 2 ч.

Ч. 1. – 5-е изд., перераб. – М.: Просвещение, 2012. – 400с. - (Стандарты
второго поколения)

3. Как проектировать универсальные учебные действия в начальной школе.

От действия к мысли: пособие для учителя (А.Г. Асмолов, Г.В. Бурменская).

М.: Просвещение, 2012 – 152 с. - (Стандарты второго поколения.)

4. Окружающий мир. Рабочие программы. Предметная линия учебников

системы «Школа России». 1—4 классы : пособие для учителя. А. А.

Плешаков. — М. : Просвещение, 2014. — 205 с

**ЦИФРОВЫЕ ОБРАЗОВАТЕЛЬНЫЕ РЕСУРСЫ И РЕСУРСЫ СЕТИ
ИНТЕРНЕТ**

Электронное приложение к учебнику «Окружающий мир», 2 класс

Учи.ру

<https://uchi.ru>

Российская электронная школа

<https://resh.edu.ru>

Российский образовательный портал <http://www.school.edu.ru>

Портал «Российское образование <http://www.edu.ru>

МИНИСТЕРСТВО ПРОСВЕЩЕНИЯ РОССИЙСКОЙ ФЕДЕРАЦИИ

Министерство образования Иркутской области

Муниципальное общеобразовательное учреждение

Иркутского районного муниципального образования

" Сосново - борская начальная школа - детский сад "

МОУ ИРМО "Сосново-Борская НШДС"

РАССМОТРЕНО

на педагогическом
совете



Я.В. Проданова
Протокол № 1
от «28» августа 2023 г.

СОГЛАСОВАНО

с методическим
объединением



Т.О. Большакова
Протокол № 1
от «28» августа 2023 г.

УТВЕРЖДЕНО

Директор



Е.А. Сереброва
Приказ № 12-о
от «28» августа 2023 г.

**Сереброва Елена
Александровна**

Подписан: Сереброва Елена Александровна
DN: O="МОУ ИРМО "Сосново-Борская
НШДС"", CN=Сереброва Елена
Александровна, E=bor-shkola4848@mail.ru
Основание: Я являюсь автором этого документа
Местоположение: 12345678
Дата: 2023.09.25 05:29:38+03'00'
Foxit Reader Версия: 10.1.1

РАБОЧАЯ ПРОГРАММА

(ID 1017525)

учебного предмета «Изобразительное искусство»

для обучающихся 2 класса

Сосновый бор 2023

ПОЯСНИТЕЛЬНАЯ ЗАПИСКА

Программа по изобразительному искусству на уровне начального общего образования составлена на основе требований к результатам освоения основной образовательной программы начального общего образования ФГОС НОО, а также ориентирована на целевые приоритеты духовно-нравственного развития, воспитания и социализации обучающихся, сформулированные в федеральной рабочей программе воспитания.

Цель программы по изобразительному искусству состоит в формировании художественной культуры обучающихся, развитии художественно-образного мышления и эстетического отношения к явлениям действительности путём освоения начальных основ художественных знаний, умений, навыков и развития творческого потенциала обучающихся.

Программа по изобразительному искусству направлена на развитие духовной культуры обучающихся, формирование активной эстетической позиции по отношению к действительности и произведениям искусства, понимание роли и значения художественной деятельности в жизни людей.

Содержание программы по изобразительному искусству охватывает все основные виды визуально-пространственных искусств (собственно изобразительных): начальные основы графики, живописи и скульптуры, декоративно-прикладные и народные виды искусства, архитектуру и дизайн. Особое внимание уделено развитию эстетического восприятия природы, восприятию произведений искусства и формированию зрительских навыков, художественному восприятию предметно-бытовой культуры.

Важнейшей задачей является формирование активного, ценностного отношения к истории отечественной культуры, выраженной в её архитектуре, изобразительном искусстве, в национальных образах предметно-материальной и пространственной среды, в понимании красоты человека.

Учебные темы, связанные с восприятием, могут быть реализованы как отдельные уроки, но чаще всего следует объединять задачи восприятия с задачами практической творческой работы (при сохранении учебного времени на восприятие произведений искусства и эстетического наблюдения окружающей действительности).

Программа по изобразительному искусству знакомит обучающихся с многообразием видов художественной деятельности и технически доступным разнообразием художественных материалов. Практическая художественно-творческая деятельность занимает приоритетное пространство учебного времени. При опоре на восприятие произведений искусства художественно-эстетическое отношение к миру формируется

прежде всего в собственной художественной деятельности, в процессе практического решения художественно-творческих задач.

Содержание программы по изобразительному искусству структурировано как система тематических модулей. Изучение содержания всех модулей в 1–4 классах обязательно.

Общее число часов, отведённых на изучение изобразительного искусства, составляет 135 часов: в 1 классе – 33 часа (1 час в неделю), во 2 классе – 34 часа (1 час в неделю), в 3 классе – 34 часа (1 час в неделю), в 4 классе – 34 часа (1 час в неделю).

СОДЕРЖАНИЕ ОБУЧЕНИЯ

2 КЛАСС

Модуль «Графика»

Ритм линий. Выразительность линии. Художественные материалы для линейного рисунка и их свойства. Развитие навыков линейного рисунка.

Пастель и мелки – особенности и выразительные свойства графических материалов, приёмы работы.

Ритм пятен: освоение основ композиции. Расположение пятна на плоскости листа: сгущение, разброс, доминанта, равновесие, спокойствие и движение.

Пропорции – соотношение частей и целого. Развитие аналитических навыков видения пропорций. Выразительные свойства пропорций (на основе рисунков птиц).

Рисунок с натуры простого предмета. Расположение предмета на листе бумаги. Определение формы предмета. Соотношение частей предмета. Светлые и тёмные части предмета, тень под предметом. Штриховка. Умение внимательно рассматривать и анализировать форму натурального предмета.

Графический рисунок животного с активным выражением его характера. Рассматривание графических произведений анималистического жанра.

Модуль «Живопись»

Цвета основные и составные. Развитие навыков смешивания красок и получения нового цвета. Приёмы работы гуашью. Разный характер мазков и движений кистью. Пастозное, плотное и прозрачное нанесение краски.

Акварель и её свойства. Акварельные кисти. Приёмы работы акварелью.

Цвет тёплый и холодный – цветовой контраст.

Цвет тёмный и светлый (тональные отношения). Затемнение цвета с помощью тёмной краски и осветление цвета. Эмоциональная выразительность цветовых состояний и отношений.

Цвет открытый – звонкий и приглушённый, тихий. Эмоциональная выразительность цвета.

Изображение природы (моря) в разных контрастных состояниях погоды и соответствующих цветовых состояниях (туман, нежное утро, гроза, буря, ветер – по выбору учителя). Произведения И. К. Айвазовского.

Изображение сказочного персонажа с ярко выраженным характером (образ мужской или женский).

Модуль «Скульптура»

Лепка из пластилина или глины игрушки – сказочного животного по мотивам выбранного художественного народного промысла (филимоновская игрушка, дымковский петух, каргопольский Полкан и другие по выбору учителя с учётом местных промыслов). Способ лепки в соответствии с традициями промысла.

Лепка животных (например, кошки, собаки, медвежонка) с передачей характерной пластики движения. Соблюдение цельности формы, её преобразование и добавление деталей.

Изображение движения и статики в скульптуре: лепка из пластилина тяжёлой, неповоротливой и лёгкой, стремительной формы.

Модуль «Декоративно-прикладное искусство»

Наблюдение узоров в природе (на основе фотографий в условиях урока), например, снежинки, паутинки, росы на листьях. Ассоциативное сопоставление с орнаментами в предметах декоративно-прикладного искусства (например, кружево, вышивка, ювелирные изделия).

Рисунок геометрического орнамента кружева или вышивки. Декоративная композиция. Ритм пятен в декоративной аппликации.

Поделки из подручных нехудожественных материалов. Декоративные изображения животных в игрушках народных промыслов; филимоновские, дымковские, каргопольские игрушки (и другие по выбору учителя с учётом местных художественных промыслов).

Декор одежды человека. Разнообразие украшений. Традиционные народные женские и мужские украшения. Назначение украшений и их роль в жизни людей.

Модуль «Архитектура»

Конструирование из бумаги. Приёмы работы с полосой бумаги, разные варианты складывания, закручивания, надрезания. Макетирование пространства детской площадки.

Построение игрового сказочного города из бумаги (на основе сворачивания геометрических тел – параллелепипедов разной высоты, цилиндров с прорезями и наклейками); завивание, скручивание и складывание полоски бумаги (например, гармошкой). Образ здания. Памятники отечественной архитектуры с ярко выраженным характером здания. Рисунок дома для доброго или злого сказочного персонажа (иллюстрация сказки по выбору учителя).

Модуль «Восприятие произведений искусства».

Восприятие произведений детского творчества. Обсуждение сюжетного и эмоционального содержания детских работ.

Художественное наблюдение природы и красивых природных деталей, анализ их конструкции и эмоционального воздействия. Сопоставление их с рукотворными произведениями.

Восприятие орнаментальных произведений прикладного искусства (например, кружево, шитьё, резьба и роспись).

Восприятие произведений живописи с активным выражением цветового состояния в природе. Произведения И. И. Левитана, И. И. Шишкина, Н. П. Крымова.

Восприятие произведений анималистического жанра в графике (например, произведений В. В. Ватагина, Е. И. Чарушина) и в скульптуре (произведения В. В. Ватагина). Наблюдение животных с точки зрения их пропорций, характера движения, пластики.

Модуль «Азбука цифровой графики».

Компьютерные средства изображения. Виды линий (в программе Paint или другом графическом редакторе).

Компьютерные средства изображения. Работа с геометрическими фигурами. Трансформация и копирование геометрических фигур в программе Paint.

Освоение инструментов традиционного рисования (карандаш, кисточка, ластик, заливка и другие) в программе Paint на основе простых сюжетов (например, образ дерева).

Освоение инструментов традиционного рисования в программе Paint на основе темы «Тёплый и холодный цвета» (например, «Горящий костёр в синей ночи», «Перо жар-птицы»).

Художественная фотография. Расположение объекта в кадре. Масштаб. Доминанта. Обсуждение в условиях урока ученических фотографий, соответствующих изучаемой теме.

ПЛАНИРУЕМЫЕ РЕЗУЛЬТАТЫ ОСВОЕНИЯ ПРОГРАММЫ ПО ИЗОБРАЗИТЕЛЬНОМУ ИСКУССТВУ НА УРОВНЕ НАЧАЛЬНОГО ОБЩЕГО ОБРАЗОВАНИЯ

ЛИЧНОСТНЫЕ РЕЗУЛЬТАТЫ

Личностные результаты освоения программы по изобразительному искусству на уровне начального общего образования достигаются в единстве учебной и воспитательной деятельности в соответствии с традиционными российскими социокультурными и духовно-нравственными ценностями, принятыми в обществе правилами и нормами поведения и способствуют процессам самопознания, самовоспитания и саморазвития, формирования внутренней позиции личности.

В результате изучения изобразительного искусства на уровне начального общего образования у обучающегося будут сформированы следующие **личностные результаты**:

- уважение и ценностное отношение к своей Родине – России;
- ценностно-смысловые ориентации и установки, отражающие индивидуально-личностные позиции и социально значимые личностные качества;
- духовно-нравственное развитие обучающихся;
- мотивация к познанию и обучению, готовность к саморазвитию и активному участию в социально значимой деятельности;
- позитивный опыт участия в творческой деятельности; интерес к произведениям искусства и литературы, построенным на принципах нравственности и гуманизма, уважительного отношения и интереса к культурным традициям и творчеству своего и других народов.

Патриотическое воспитание осуществляется через освоение обучающимися содержания традиций отечественной культуры, выраженной в её архитектуре, народном, декоративно-прикладном и изобразительном искусстве. Урок искусства воспитывает патриотизм в процессе восприятия и освоения в личной художественной деятельности конкретных знаний о красоте и мудрости, заложенных в культурных традициях.

Гражданское воспитание осуществляется через развитие чувства личной причастности к жизни общества и созидающих качеств личности, приобщение обучающихся к ценностям отечественной и мировой культуры. Учебный предмет способствует пониманию особенностей жизни разных народов и красоты их эстетических идеалов. Коллективные творческие работы создают условия для разных форм художественно-творческой деятельности, способствуют пониманию другого человека, становлению чувства личной ответственности.

Духовно-нравственное воспитание является стержнем художественного развития обучающегося, приобщения его к искусству как сфере, концентрирующей в себе духовно-нравственный поиск человечества. Учебные задания направлены на развитие внутреннего мира обучающегося и развитие его эмоционально-образной, чувственной сферы. Занятия искусством помогают обучающемуся обрести социально значимые знания. Развитие творческих способностей способствует росту самосознания, осознания себя как личности и члена общества.

Эстетическое воспитание – важнейший компонент и условие развития социально значимых отношений обучающихся, формирования представлений о прекрасном и безобразном, о высоком и низком. Эстетическое воспитание способствует формированию ценностных ориентаций обучающихся в отношении к окружающим людям, в стремлении к их пониманию, а также в отношении к семье, природе, труду, искусству, культурному наследию.

Ценности познавательной деятельности воспитываются как эмоционально окрашенный интерес к жизни людей и природы. Происходит это в процессе развития навыков восприятия и художественной рефлексии своих наблюдений в художественно-творческой деятельности. Навыки исследовательской деятельности развиваются при выполнении заданий культурно-исторической направленности.

Экологическое воспитание происходит в процессе художественно-эстетического наблюдения природы и её образа в произведениях искусства. Формирование эстетических чувств способствует активному неприятию действий, приносящих вред окружающей среде.

Трудовое воспитание осуществляется в процессе личной художественно-творческой работы по освоению художественных материалов и удовлетворения от создания реального, практического продукта. Воспитываются стремление достичь результат, упорство, творческая инициатива, понимание эстетики трудовой деятельности. Важны также умения сотрудничать с одноклассниками, работать в команде, выполнять коллективную работу – обязательные требования к определённым заданиям по программе.

МЕТАПРЕДМЕТНЫЕ РЕЗУЛЬТАТЫ

Овладение универсальными познавательными действиями

В результате изучения изобразительного искусства на уровне начального общего образования у обучающегося будут сформированы познавательные универсальные учебные действия, коммуникативные

универсальные учебные действия, регулятивные универсальные учебные действия, совместная деятельность.

Пространственные представления и сенсорные способности:

- характеризовать форму предмета, конструкции;
- выявлять доминантные черты (характерные особенности) в визуальном образе;
- сравнивать плоскостные и пространственные объекты по заданным основаниям;
- находить ассоциативные связи между визуальными образами разных форм и предметов;
- сопоставлять части и целое в видимом образе, предмете, конструкции;
- анализировать пропорциональные отношения частей внутри целого и предметов между собой;
- обобщать форму составной конструкции;
- выявлять и анализировать ритмические отношения в пространстве и в изображении (визуальном образе) на установленных основаниях;
- передавать обобщённый образ реальности при построении плоской композиции;
- соотносить тональные отношения (тёмное – светлое) в пространственных и плоскостных объектах;
- выявлять и анализировать эмоциональное воздействие цветовых отношений в пространственной среде и плоскостном изображении.

У обучающегося будут сформированы следующие базовые логические и исследовательские действия как часть познавательных универсальных учебных действий:

- проявлять исследовательские, экспериментальные действия в процессе освоения выразительных свойств различных художественных материалов;
- проявлять творческие экспериментальные действия в процессе самостоятельного выполнения художественных заданий; проявлять исследовательские и аналитические действия на основе определённых учебных установок в процессе восприятия произведений изобразительного искусства, архитектуры и продуктов детского художественного творчества;
- использовать наблюдения для получения информации об особенностях объектов и состояния природы, предметного мира человека, городской среды;

- анализировать и оценивать с позиций эстетических категорий явления природы и предметно-пространственную среду жизни человека;
- формулировать выводы, соответствующие эстетическим, аналитическим и другим учебным установкам по результатам проведённого наблюдения;
- использовать знаково-символические средства для составления орнаментов и декоративных композиций;
- классифицировать произведения искусства по видам и, соответственно, по назначению в жизни людей;
- классифицировать произведения изобразительного искусства по жанрам в качестве инструмента анализа содержания произведений;
- ставить и использовать вопросы как исследовательский инструмент познания.

У обучающегося будут сформированы следующие умения работать с информацией как часть познавательных универсальных учебных действий:

- использовать электронные образовательные ресурсы;
- уметь работать с электронными учебниками и учебными пособиями;
- выбирать источник для получения информации: поисковые системы Интернета, цифровые электронные средства, справочники, художественные альбомы и детские книги;
- анализировать, интерпретировать, обобщать и систематизировать информацию, представленную в произведениях искусства, текстах, таблицах и схемах;
- самостоятельно готовить информацию на заданную или выбранную тему и представлять её в различных видах: рисунках и эскизах, электронных презентациях;
- осуществлять виртуальные путешествия по архитектурным памятникам, в отечественные художественные музеи и зарубежные художественные музеи (галереи) на основе установок и квестов, предложенных учителем;
- соблюдать правила информационной безопасности при работе в Интернете.

Овладение универсальными коммуникативными действиями

У обучающегося будут сформированы следующие умения общения как часть коммуникативных универсальных учебных действий:

- понимать искусство в качестве особого языка общения – межличностного (автор – зритель), между поколениями, между народами;

- вести диалог и участвовать в обсуждении, проявляя уважительное отношение к противоположным мнениям, сопоставлять свои суждения с суждениями участников общения, выявляя и корректно отстаивая свои позиции в оценке и понимании обсуждаемого явления;
- находить общее решение и разрешать конфликты на основе общих позиций и учёта интересов в процессе совместной художественной деятельности;
- демонстрировать и объяснять результаты своего творческого, художественного или исследовательского опыта;
- анализировать произведения детского художественного творчества с позиций их содержания и в соответствии с учебной задачей, поставленной учителем;
- признавать своё и чужое право на ошибку, развивать свои способности сопереживать, понимать намерения и переживания свои и других людей;
- взаимодействовать, сотрудничать в процессе коллективной работы, принимать цель совместной деятельности и строить действия по её достижению, договариваться, выполнять поручения, подчиняться, ответственно относиться к своей задаче по достижению общего результата.

Овладение универсальными регулятивными действиями

У обучающегося будут сформированы следующие умения самоорганизации и самоконтроля как часть регулятивных универсальных учебных действий:

- внимательно относиться и выполнять учебные задачи, поставленные учителем;
- соблюдать последовательность учебных действий при выполнении задания;
- уметь организовывать своё рабочее место для практической работы, сохраняя порядок в окружающем пространстве и проявляя бережное отношение к используемым материалам;
- соотносить свои действия с планируемыми результатами, осуществлять контроль своей деятельности в процессе достижения результата.

ПРЕДМЕТНЫЕ РЕЗУЛЬТАТЫ

К концу обучения во **2 классе** обучающийся получит следующие предметные результаты по отдельным темам программы по изобразительному искусству:

Модуль «Графика»

Осваивать особенности и приёмы работы новыми графическими художественными материалами; осваивать выразительные свойства твёрдых, сухих, мягких и жидких графических материалов.

Приобретать навыки изображения на основе разной по характеру и способу наложения линии.

Овладевать понятием «ритм» и навыками ритмической организации изображения как необходимой композиционной основы выражения содержания.

Осваивать навык визуального сравнения пространственных величин, приобретать умения соотносить пропорции в рисунках птиц и животных (с опорой на зрительские впечатления и анализ).

Приобретать умение вести рисунок с натуры, видеть пропорции объекта, расположение его в пространстве; располагать изображение на листе, соблюдая этапы ведения рисунка, осваивая навык штриховки.

Модуль «Живопись»

Осваивать навыки работы цветом, навыки смешения красок, пастозное плотное и прозрачное нанесение краски; осваивать разный характер мазков и движений кистью, навыки создания выразительной фактуры и кроющие качества гуаши.

Приобретать опыт работы акварельной краской и понимать особенности работы прозрачной краской.

Знать названия основных и составных цветов и способы получения разных оттенков составного цвета.

Различать и сравнивать тёмные и светлые оттенки цвета; осваивать смешение цветных красок с белой и чёрной (для изменения их тона).

Знать о делении цветов на тёплые и холодные; уметь различать и сравнивать тёплые и холодные оттенки цвета.

Осваивать эмоциональную выразительность цвета: цвет звонкий и яркий, радостный; цвет мягкий, «глухой» и мрачный и другое.

Приобретать опыт создания пейзажей, передающих разные состояния погоды (например, туман, грозу) на основе изменения тонального звучания цвета, приобретать опыт передачи разного цветового состояния моря.

Уметь в изображении сказочных персонажей выразить их характер (герои сказок добрые и злые, нежные и грозные); обсуждать, объяснять,

какими художественными средствами удалось показать характер сказочных персонажей.

Модуль «Скульптура»

Познакомиться с традиционными игрушками одного из народных художественных промыслов; освоить приёмы и последовательность лепки игрушки в традициях выбранного промысла; выполнить в технике лепки фигурку сказочного зверя по мотивам традиций выбранного промысла (по выбору: филимоновская, абашевская, каргопольская, дымковская игрушки или с учётом местных промыслов).

Знать об изменениях скульптурного образа при осмотре произведения с разных сторон.

Приобретать в процессе лепки из пластилина опыт передачи движения цельной лепной формы и разного характера движения этой формы (изображения зверушки).

Модуль «Декоративно-прикладное искусство»

Рассматривать, анализировать и эстетически оценивать разнообразие форм в природе, воспринимаемых как узоры.

Сравнивать, сопоставлять природные явления – узоры (например, капли, снежинки, паутинки, роса на листьях, серёжки во время цветения деревьев) – с рукотворными произведениями декоративного искусства (кружево, шитьё, ювелирные изделия и другое).

Приобретать опыт выполнения эскиза геометрического орнамента кружева или вышивки на основе природных мотивов.

Осваивать приёмы орнаментального оформления сказочных глиняных зверушек, созданных по мотивам народного художественного промысла (по выбору: филимоновская, абашевская, каргопольская, дымковская игрушки или с учётом местных промыслов).

Приобретать опыт преобразования бытовых подручных нехудожественных материалов в художественные изображения и поделки.

Рассматривать, анализировать, сравнивать украшения человека на примерах иллюстраций к народным сказкам лучших художников-иллюстраторов (например, И. Я. Билибина), когда украшения не только соответствуют народным традициям, но и выражают характер персонажа; учиться понимать, что украшения человека рассказывают о нём, выявляют особенности его характера, его представления о красоте.

Приобретать опыт выполнения красками рисунков украшений народных былинных персонажей.

Модуль «Архитектура»

Осваивать приёмы создания объёмных предметов из бумаги и объёмного декорирования предметов из бумаги.

Участвовать в коллективной работе по построению из бумаги пространственного макета сказочного города или детской площадки.

Рассматривать, характеризовать конструкцию архитектурных строений (по фотографиям в условиях урока), указывая составные части и их пропорциональные соотношения.

Осваивать понимание образа здания, то есть его эмоционального воздействия.

Рассматривать, приводить примеры и обсуждать вид разных жилищ, домиков сказочных героев в иллюстрациях известных художников детской книги, развивая фантазию и внимание к архитектурным постройкам.

Приобретать опыт сочинения и изображения жилья для разных по своему характеру героев литературных и народных сказок.

Модуль «Восприятие произведений искусства»

Обсуждать примеры детского художественного творчества с точки зрения выражения в них содержания, настроения, расположения изображения в листе, цвета и других средств художественной выразительности, а также ответа на поставленную учебную задачу.

Осваивать и развивать умения вести эстетическое наблюдение явлений природы, а также потребность в таком наблюдении.

Приобретать опыт эстетического наблюдения и художественного анализа произведений декоративного искусства и их орнаментальной организации (например, кружево, шитьё, резьба и роспись по дереву и ткани, чеканка).

Приобретать опыт восприятия, эстетического анализа произведений отечественных художников-пейзажистов (И. И. Левитана, И. И. Шишкина, И. К. Айвазовского, Н. П. Крымова и других по выбору учителя), а также художников-анималистов (В. В. Ватагина, Е. И. Чарушина и других по выбору учителя).

Приобретать опыт восприятия, эстетического анализа произведений живописи западноевропейских художников с активным, ярким выражением настроения (В. Ван Гога, К. Моне, А. Матисса и других по выбору учителя).

Знать имена и узнавать наиболее известные произведения отечественных художников И. И. Левитана, И. И. Шишкина, И. К. Айвазовского, В. М. Васнецова, В. В. Ватагина, Е. И. Чарушина (и других по выбору учителя).

Модуль «Азбука цифровой графики»

Осваивать возможности изображения с помощью разных видов линий в программе Paint (или другом графическом редакторе).

Осваивать приёмы трансформации и копирования геометрических фигур в программе Paint, а также построения из них простых рисунков или орнаментов.

Осваивать в компьютерном редакторе (например, Paint) инструменты и техники – карандаш, кисточка, ластик, заливка и другие – и создавать простые рисунки или композиции (например, образ дерева).

Осваивать композиционное построение кадра при фотографировании: расположение объекта в кадре, масштаб, доминанта. Участвовать в обсуждении композиционного построения кадра в фотографии.

ТЕМАТИЧЕСКОЕ ПЛАНИРОВАНИЕ
2 КЛАСС

| № п/п | Наименование разделов и тем программы | Количество часов | | | Электронные (цифровые) образовательные ресурсы |
|-------------------------------------|---------------------------------------|------------------|--------------------|---------------------|---|
| | | Всего | Контрольные работы | Практические работы | |
| 1 | Введение | 2 | | | http://school-collection.edu.ru/ |
| 2 | Как и чем работает художник | 14 | | | http://school-collection.edu.ru/ |
| 3 | Реальность и фантазия | 5 | | | http://school-collection.edu.ru/ |
| 4 | О чем говорит искусство? | 7 | | | http://school-collection.edu.ru/ |
| 5 | Как говорит искусство? | 6 | | | http://school-collection.edu.ru/ |
| ОБЩЕЕ КОЛИЧЕСТВО ЧАСОВ ПО ПРОГРАММЕ | | 34 | 0 | 0 | |

ПОУРОЧНОЕ ПЛАНИРОВАНИЕ

2 КЛАСС

| № п/п | Тема урока | Количество часов | | | Дата изучения | Электронные цифровые образовательные ресурсы |
|-------|--|------------------|--------------------|---------------------|---------------|---|
| | | Всего | Контрольные работы | Практические работы | | |
| 1 | Учусь быть зрителем и художником: рассматриваем детское творчество и произведения декоративного искусства | 1 | | | 04.09.2023 | Библиотека ЦОК https://m.edsoo.ru/8a14cd18 |
| 2 | Природа и художник: наблюдаем природу и обсуждаем произведения художников | 1 | | | 11.09.2023 | Библиотека ЦОК https://m.edsoo.ru/8a14cd18 |
| 3 | Художник рисует красками: смешиваем краски, рисуем эмоции и настроение | 1 | | | 18.09.2023 | Библиотека ЦОК https://m.edsoo.ru/8a14cd18 |
| 4 | Художник рисует мелками и тушью: рисуем с натуры простые предметы | 1 | | | 25.09.2023 | Библиотека ЦОК https://m.edsoo.ru/8a14cd18 |
| 5 | С какими еще материалами работает художник: рассматриваем, обсуждаем, пробуем применять материалы для скульптуры | 1 | | | 02.10.2023 | Библиотека ЦОК https://m.edsoo.ru/8a14cd18 |

| | | | | | | |
|----|---|---|--|--|------------|---|
| 6 | Гуашь, три основных цвета: рисуем дворец холодного ветра и дворец золотой осени | 1 | | | 09.10.2023 | Библиотека ЦОК https://m.edsoo.ru/8a14cd18 |
| 7 | Волшебная белая: рисуем композицию «Сад в тумане, раннее утро» | 1 | | | 16.10.2023 | Библиотека ЦОК https://m.edsoo.ru/8a14cd18 |
| 8 | Волшебная черная: рисуем композицию «Буря в лесу» | 1 | | | 23.10.2023 | Библиотека ЦОК https://m.edsoo.ru/8a14cd18 |
| 9 | Волшебные серые: рисуем цветной туман | 1 | | | 13.11.2023 | Библиотека ЦОК https://m.edsoo.ru/8a14cd18 |
| 10 | Пастель и восковые мелки: рисуем осенний лес и листопад | 1 | | | 20.11.2023 | Библиотека ЦОК https://m.edsoo.ru/8a14cd18 |
| 11 | Аппликация: создаем коврики на тему «Осенний листопад» | 1 | | | 27.11.2023 | Библиотека ЦОК https://m.edsoo.ru/8a14cd18 |
| 12 | Что может линия: рисуем зимний лес | 1 | | | 04.12.2023 | Библиотека ЦОК https://m.edsoo.ru/8a14cd18 |
| 13 | Линия на экране компьютера: рисуем луговые травы, деревья | 1 | | | 11.12.2023 | Библиотека ЦОК https://m.edsoo.ru/8a14cd18 |
| 14 | Что может пластилин: лепим фигурку любимого животного | 1 | | | 18.12.2023 | Библиотека ЦОК https://m.edsoo.ru/8a14cd18 |
| 15 | Бумага, ножницы, клей: создаем макет игровой площадки | 1 | | | 25.12.2023 | Библиотека ЦОК https://m.edsoo.ru/8a14cd18 |
| 16 | Неожиданные материалы: создаем изображение из фантиков, пуговиц, ниток | 1 | | | 15.01.2024 | Библиотека ЦОК https://m.edsoo.ru/8a14cd18 |
| 17 | Изображение, реальность, фантазия: рисуем домашних и фантастических животных | 1 | | | 22.01.2024 | Библиотека ЦОК https://m.edsoo.ru/8a14cd18 |

| | | | | | | |
|----|---|---|--|--|------------|---|
| 18 | Украшение, реальность, фантазия: рисуем кружево со снежинками, паутинками, звездочками | 1 | | | 29.01.2024 | Библиотека ЦОК https://m.edsoo.ru/8a14cd18 |
| 19 | Постройка, реальность, фантазия: обсуждаем домики, которые построила природа | 1 | | | 05.02.2024 | Библиотека ЦОК https://m.edsoo.ru/8a14cd18 |
| 20 | Конструируем природные формы: создаем композицию «Подводный мир» | 1 | | | 12.02.2024 | Библиотека ЦОК https://m.edsoo.ru/8a14cd18 |
| 21 | Конструируем сказочный город: строим из бумаги домик, улицу или площадь | 1 | | | 19.02.2024 | Библиотека ЦОК https://m.edsoo.ru/8a14cd18 |
| 22 | Изображение природы в различных состояниях: рисуем природу разной по настроению | 1 | | | 26.02.2024 | Библиотека ЦОК https://m.edsoo.ru/8a14cd18 |
| 23 | Изображение характера животных: передаем характер и настроение животных в рисунке | 1 | | | 04.03.2024 | Библиотека ЦОК https://m.edsoo.ru/8a14cd18 |
| 24 | Изображение характера человека: рисуем доброго или злого человека, героев сказок | 1 | | | 11.03.2024 | Библиотека ЦОК https://m.edsoo.ru/8a14cd18 |
| 25 | Образ человека в скульптуре: создаем разных по характеру образов в объеме – легкий, стремительный и тяжелый, неповоротливый | 1 | | | 18.03.2024 | Библиотека ЦОК https://m.edsoo.ru/8a14cd18 |
| 26 | Человек и его украшения: | 1 | | | | Библиотека ЦОК https://m.edsoo.ru/8a14cd18 |

| | | | | | | |
|-------------------------------------|--|----|---|---|------------|---|
| | создаем кокошник для доброй и злой героинь из сказок | | | | 01.04.2024 | |
| 27 | О чем говорят украшения: рисуем украшения для злой и доброй феи, злого колдуна, доброго воина | 1 | | | 08.04.2024 | Библиотека ЦОК https://m.edsoo.ru/8a14cd18 |
| 28 | Образ здания: рисуем дома для разных сказочных героев | 1 | | | 15.04.2024 | Библиотека ЦОК https://m.edsoo.ru/8a14cd18 |
| 29 | Теплые и холодные цвета: рисуем костер или перо жар-птицы на фоне ночного неба | 1 | | | 22.04.2024 | Библиотека ЦОК https://m.edsoo.ru/8a14cd18 |
| 30 | Тихие и звонкие цвета, ритм линий создаем композицию «Весенняя земля» | 1 | | | 06.05.2024 | Библиотека ЦОК https://m.edsoo.ru/8a14cd18 |
| 31 | Характер линий: рисуем весенние ветки – березы, дуба, сосны | 1 | | | 13.05.2024 | Библиотека ЦОК https://m.edsoo.ru/8a14cd18 |
| 32 | Характер линий: рисуем весенние ветки – березы, дуба, сосны | 1 | | | 20.05.2024 | Библиотека ЦОК https://m.edsoo.ru/8a14cd18 |
| 33 | Ритм и движение пятен: вырезаем из бумаги птичек и создаем из них композиции | 1 | | | 27.05.2024 | Библиотека ЦОК https://m.edsoo.ru/8a14cd18 |
| 34 | Пропорции выражают характер: создаем скульптуры птиц | 1 | | | 28.05.2024 | Библиотека ЦОК https://m.edsoo.ru/8a14cd18 |
| ОБЩЕЕ КОЛИЧЕСТВО ЧАСОВ ПО ПРОГРАММЕ | | 34 | 0 | 0 | | |

**УЧЕБНО-МЕТОДИЧЕСКОЕ ОБЕСПЕЧЕНИЕ
ОБРАЗОВАТЕЛЬНОГО ПРОЦЕССА
ОБЯЗАТЕЛЬНЫЕ УЧЕБНЫЕ МАТЕРИАЛЫ ДЛЯ УЧЕНИКА**

- Изобразительное искусство, 2 класс/ Коротеева Е.И.; под редакцией
Неменского Б.М., Акционерное общество «Издательство «Просвещение»

МЕТОДИЧЕСКИЕ МАТЕРИАЛЫ ДЛЯ УЧИТЕЛЯ

Методическое пособие к учебнику по изобразительному искусству

Б.М. Неменского: 1

-4 класс.

– М.: Просвещение, 2014

**ЦИФРОВЫЕ ОБРАЗОВАТЕЛЬНЫЕ РЕСУРСЫ И РЕСУРСЫ СЕТИ
ИНТЕРНЕТ**

Мультимедийные обучающие художественные программы

Электронные учебники.

Электронные библиотеки по искусству.

Игровые художественные компьютерные программы.

МИНИСТЕРСТВО ПРОСВЕЩЕНИЯ РОССИЙСКОЙ ФЕДЕРАЦИИ

Министерство образования Иркутской области

Муниципальное общеобразовательное учреждение

Иркутского районного муниципального образования

" Сосново - борская начальная школа - детский сад "

МОУ ИРМО "Сосново-Борская НШДС"

РАССМОТРЕНО

на педагогическом
совете



Я.В. Проданова
Протокол №1
от «28» августа 2023 г.

СОГЛАСОВАНО

с методическим
объединением



Т.О. Большакова
Протокол №1
от «28» августа 2023 г.

УТВЕРЖДЕНО

Директор



Е.А. Сереброва
Приказ № 12-о
от «28» августа 2023 г.

**Сереброва
Елена
Александровна**

Подписан: Сереброва Елена Александровна
DN: O="МОУ ИРМО "Сосново-Борская
НШДС"", CN=Сереброва Елена
Александровна, E=bor-shkola4848@mail.ru
Основание: Я являюсь автором этого
документа
Местоположение: 12345678
Дата: 2023.09.25 05:30:17+03'00'
Foxit Reader Версия: 10.1.1

РАБОЧАЯ ПРОГРАММА

(ID 1735888)

учебного предмета «Технология»

для обучающихся 2 класса

Сосновый бор 2023

ПОЯСНИТЕЛЬНАЯ ЗАПИСКА

Программа по технологии на уровне начального общего образования составлена на основе требований к результатам освоения основной образовательной программы начального общего образования ФГОС НОО, а также ориентирована на целевые приоритеты духовно-нравственного развития, воспитания и социализации обучающихся, сформулированные в федеральной рабочей программе воспитания.

Основной целью программы по технологии является успешная социализация обучающихся, формирование у них функциональной грамотности на базе освоения культурологических и конструкторско-технологических знаний (о рукотворном мире и общих правилах его создания в рамках исторически меняющихся технологий) и соответствующих им практических умений.

Программа по технологии направлена на решение системы задач:

формирование общих представлений о культуре и организации трудовой деятельности как важной части общей культуры человека;

становление элементарных базовых знаний и представлений о предметном (рукотворном) мире как результате деятельности человека, его взаимодействии с миром природы, правилах и технологиях создания, исторически развивающихся и современных производствах и профессиях;

формирование основ чертёжно-графической грамотности, умения работать с простейшей технологической документацией (рисунок, чертёж, эскиз, схема);

формирование элементарных знаний и представлений о различных материалах, технологиях их обработки и соответствующих умений;

развитие сенсомоторных процессов, психомоторной координации, глазомера через формирование практических умений;

расширение культурного кругозора, развитие способности творческого использования полученных знаний и умений в практической деятельности;

развитие познавательных психических процессов и приёмов умственной деятельности посредством включения мыслительных операций в ходе выполнения практических заданий;

развитие гибкости и вариативности мышления, способностей к изобретательской деятельности;

воспитание уважительного отношения к людям труда, к культурным традициям, понимания ценности предшествующих культур, отражённых в материальном мире;

развитие социально ценных личностных качеств: организованности, аккуратности, добросовестного и ответственного отношения к работе, взаимопомощи, волевой саморегуляции, активности и инициативности;

воспитание интереса и творческого отношения к продуктивной созидательной деятельности, мотивации успеха и достижений, стремления к творческой самореализации;

становление экологического сознания, внимательного и вдумчивого отношения к окружающей природе, осознание взаимосвязи рукотворного мира с миром природы;

воспитание положительного отношения к коллективному труду, применение правил культуры общения, проявление уважения к взглядам и мнению других людей.

Содержание программы по технологии включает характеристику основных структурных единиц (модулей), которые являются общими для каждого года обучения:

1. Технологии, профессии и производства.
2. Технологии ручной обработки материалов: технологии работы с бумагой и картоном, технологии работы с пластичными материалами, технологии работы с природным материалом, технологии работы с текстильными материалами, технологии работы с другими доступными материалами (например, пластик, поролон, фольга, солома).
3. Конструирование и моделирование: работа с «Конструктором» (с учётом возможностей материально-технической базы образовательной организации), конструирование и моделирование из бумаги, картона, пластичных материалов, природных и текстильных материалов, робототехника (с учётом возможностей материально-технической базы образовательной организации).
4. Информационно-коммуникативные технологии (далее – ИКТ) (с учётом возможностей материально-технической базы образовательной организации).

В процессе освоения программы по технологии обучающиеся овладевают основами проектной деятельности, которая направлена на развитие творческих черт личности, коммуникабельности, чувства ответственности, умения искать и использовать информацию.

В программе по технологии осуществляется реализация межпредметных связей с учебными предметами: «Математика» (моделирование, выполнение расчётов, вычислений, построение форм с учетом основ геометрии, работа с геометрическими фигурами, телами, именованными числами),

«Изобразительное искусство» (использование средств художественной выразительности, законов и правил декоративно-прикладного искусства и дизайна), «Окружающий мир» (природные формы и конструкции как универсальный источник инженерно-художественных идей для мастера; природа как источник сырья, этнокультурные традиции), «Родной язык» (использование важнейших видов речевой деятельности и основных типов учебных текстов в процессе анализа заданий и обсуждения результатов практической деятельности), «Литературное чтение» (работа с текстами для создания образа, реализуемого в изделии).

Общее число часов, рекомендованных для изучения технологии – 135 часов: в 1 классе – 33 часа (1 час в неделю), во 2 классе – 34 часа (1 час в неделю), в 3 классе – 34 часа (1 час в неделю), в 4 классе – 34 часа (1 час в неделю).

СОДЕРЖАНИЕ УЧЕБНОГО ПРЕДМЕТА

2 КЛАСС

Технологии, профессии и производства

Рукотворный мир – результат труда человека. Элементарные представления об основном принципе создания мира вещей: прочность конструкции, удобство использования, эстетическая выразительность. Средства художественной выразительности (композиция, цвет, тон и другие). Изготовление изделий с учётом данного принципа. Общее представление о технологическом процессе: анализ устройства и назначения изделия, выстраивание последовательности практических действий и технологических операций, подбор материалов и инструментов, экономная разметка, обработка с целью получения (выделения) деталей, сборка, отделка изделия, проверка изделия в действии, внесение необходимых дополнений и изменений. Изготовление изделий из различных материалов с соблюдением этапов технологического процесса.

Традиции и современность. Новая жизнь древних профессий. Совершенствование их технологических процессов. Мастера и их профессии, правила мастера. Культурные традиции. Техника на службе человеку.

Элементарная творческая и проектная деятельность (создание замысла, его детализация и воплощение). Несложные коллективные, групповые проекты.

Технологии ручной обработки материалов

Многообразие материалов, их свойств и их практическое применение в жизни. Исследование и сравнение элементарных физических, механических и технологических свойств различных материалов. Выбор материалов по их декоративно-художественным и конструктивным свойствам.

Называние и выполнение основных технологических операций ручной обработки материалов в процессе изготовления изделия: разметка деталей (с помощью линейки (угольника, циркуля), формообразование деталей (сгибание, складывание тонкого картона и плотных видов бумаги и другое), сборка изделия (сшивание). Подвижное соединение деталей изделия. Использование соответствующих способов обработки материалов в зависимости от вида и назначения изделия.

Виды условных графических изображений: рисунок, простейший чертёж, эскиз, схема. Чертёжные инструменты – линейка (угольник,

циркуль). Их функциональное назначение, конструкция. Приёмы безопасной работы колющими (циркуль) инструментами.

Технология обработки бумаги и картона. Назначение линий чертежа (контур, линия разреза, сгиба, выносная, размерная). Чтение условных графических изображений. Построение прямоугольника от двух прямых углов (от одного прямого угла). Разметка деталей с опорой на простейший чертёж, эскиз. Изготовление изделий по рисунку, простейшему чертежу или эскизу, схеме. Использование измерений, вычислений и построений для решения практических задач. Сгибание и складывание тонкого картона и плотных видов бумаги – биговка. Подвижное соединение деталей на проволоку, толстую нитку.

Технология обработки текстильных материалов. Строение ткани (поперечное и продольное направление нитей). Ткани и нитки растительного происхождения (полученные на основе натурального сырья). Виды ниток (швейные, мулине). Трикотаж, нетканые материалы (общее представление), его строение и основные свойства. Строчка прямого стежка и её варианты (перевивы, наборы) и (или) строчка косого стежка и её варианты (крестик, стебельчатая, ёлочка). Лекало. Разметка с помощью лекала (простейшей выкройки). Технологическая последовательность изготовления несложного швейного изделия (разметка деталей, выкраивание деталей, отделка деталей, сшивание деталей).

Использование дополнительных материалов (например, проволока, пряжа, бусины и другие).

Конструирование и моделирование

Основные и дополнительные детали. Общее представление о правилах создания гармоничной композиции. Симметрия, способы разметки и конструирования симметричных форм.

Конструирование и моделирование изделий из различных материалов по простейшему чертежу или эскизу. Подвижное соединение деталей конструкции. Внесение элементарных конструктивных изменений и дополнений в изделие.

Информационно-коммуникативные технологии

Демонстрация учителем готовых материалов на информационных носителях.

Поиск информации. Интернет как источник информации.

УНИВЕРСАЛЬНЫЕ УЧЕБНЫЕ ДЕЙСТВИЯ

Изучение технологии во 2 классе способствует освоению ряда универсальных учебных действий: познавательных универсальных учебных действий, коммуникативных универсальных учебных действий, регулятивных универсальных учебных действий, совместной деятельности.

Познавательные универсальные учебные действия

Базовые логические и исследовательские действия:

ориентироваться в терминах, используемых в технологии (в пределах изученного);

выполнять работу в соответствии с образцом, инструкцией, устной или письменной;

выполнять действия анализа и синтеза, сравнения, группировки с учётом указанных критериев;

строить рассуждения, делать умозаключения, проверять их в практической работе;

воспроизводить порядок действий при решении учебной (практической) задачи;

осуществлять решение простых задач в умственной и материализованной форме.

Работа с информацией:

получать информацию из учебника и других дидактических материалов, использовать её в работе;

понимать и анализировать знаково-символическую информацию (чертёж, эскиз, рисунок, схема) и строить работу в соответствии с ней.

Коммуникативные универсальные учебные действия

выполнять правила участия в учебном диалоге: задавать вопросы, дополнять ответы других обучающихся, высказывать своё мнение, отвечать на вопросы, проявлять уважительное отношение к одноклассникам, внимание к мнению другого;

делиться впечатлениями о прослушанном (прочитанном) тексте, рассказе учителя, о выполненной работе, созданном изделии.

Регулятивные универсальные учебные действия

Самоорганизация и самоконтроль:

понимать и принимать учебную задачу;

организовывать свою деятельность;

понимать предлагаемый план действий, действовать по плану;

прогнозировать необходимые действия для получения практического результата, планировать работу;

выполнять действия контроля и оценки;
воспринимать советы, оценку учителя и других обучающихся, стараться
учитывать их в работе.

Совместная деятельность:

выполнять элементарную совместную деятельность в процессе
изготовления изделий, осуществлять взаимопомощь;

выполнять правила совместной работы: справедливо распределять
работу, договариваться, выполнять ответственно свою часть работы,
уважительно относиться к чужому мнению.

ПЛАНИРУЕМЫЕ РЕЗУЛЬТАТЫ ОСВОЕНИЯ ПРОГРАММЫ ПО ТЕХНОЛОГИИ НА УРОВНЕ НАЧАЛЬНОГО ОБЩЕГО ОБРАЗОВАНИЯ

ЛИЧНОСТНЫЕ РЕЗУЛЬТАТЫ

Личностные результаты освоения программы по технологии на уровне начального общего образования достигаются в единстве учебной и воспитательной деятельности в соответствии с традиционными российскими социокультурными и духовно-нравственными ценностями, принятыми в обществе правилами и нормами поведения и способствуют процессам самопознания, самовоспитания и саморазвития, формирования внутренней позиции личности.

В результате изучения технологии на уровне начального общего образования у обучающегося будут сформированы следующие личностные результаты:

первоначальные представления о созидательном и нравственном значении труда в жизни человека и общества, уважительное отношение к труду и творчеству мастеров;

осознание роли человека и используемых им технологий в сохранении гармонического сосуществования рукотворного мира с миром природы, ответственное отношение к сохранению окружающей среды;

понимание культурно-исторической ценности традиций, отражённых в предметном мире, чувство сопричастности к культуре своего народа, уважительное отношение к культурным традициям других народов;

проявление способности к эстетической оценке окружающей предметной среды, эстетические чувства – эмоционально-положительное восприятие и понимание красоты форм и образов природных объектов, образцов мировой и отечественной художественной культуры;

проявление положительного отношения и интереса к различным видам творческой преобразующей деятельности, стремление к творческой самореализации, мотивация к творческому труду, работе на результат, способность к различным видам практической преобразующей деятельности;

проявление устойчивых волевых качества и способность к саморегуляции: организованность, аккуратность, трудолюбие, ответственность, умение справляться с доступными проблемами;

готовность вступать в сотрудничество с другими людьми с учётом этики общения, проявление толерантности и доброжелательности.

МЕТАПРЕДМЕТНЫЕ РЕЗУЛЬТАТЫ

В результате изучения технологии на уровне начального общего образования у обучающегося будут сформированы познавательные универсальные учебные действия, коммуникативные универсальные учебные действия, регулятивные универсальные учебные действия, совместная деятельность.

Познавательные универсальные учебные действия

Базовые логические и исследовательские действия:

У обучающегося будут сформированы следующие базовые логические и исследовательские действия как часть познавательных универсальных учебных действий:

ориентироваться в терминах и понятиях, используемых в технологии (в пределах изученного), использовать изученную терминологию в своих устных и письменных высказываниях;

осуществлять анализ объектов и изделий с выделением существенных и несущественных признаков;

сравнивать группы объектов (изделий), выделять в них общее и различия;

делать обобщения (техничко-технологического и декоративно-художественного характера) по изучаемой тематике;

использовать схемы, модели и простейшие чертежи в собственной практической творческой деятельности;

комбинировать и использовать освоенные технологии при изготовлении изделий в соответствии с технической, технологической или декоративно-художественной задачей;

понимать необходимость поиска новых технологий на основе изучения объектов и законов природы, доступного исторического и современного опыта технологической деятельности.

Работа с информацией:

осуществлять поиск необходимой для выполнения работы информации в учебнике и других доступных источниках, анализировать её и отбирать в соответствии с решаемой задачей;

анализировать и использовать знаково-символические средства представления информации для решения задач в умственной и

материализованной форме, выполнять действия моделирования, работать с моделями;

использовать средства информационно-коммуникационных технологий для решения учебных и практических задач (в том числе Интернет с контролируемым выходом), оценивать объективность информации и возможности её использования для решения конкретных учебных задач;

следовать при выполнении работы инструкциям учителя или представленным в других информационных источниках.

Коммуникативные универсальные учебные действия:

вступать в диалог, задавать собеседнику вопросы, использовать реплики-уточнения и дополнения, формулировать собственное мнение и идеи, аргументированно их излагать, выслушивать разные мнения, учитывать их в диалоге;

создавать тексты-описания на основе наблюдений (рассматривания) изделий декоративно-прикладного искусства народов России;

строить рассуждения о связях природного и предметного мира, простые суждения (небольшие тексты) об объекте, его строении, свойствах и способах создания;

объяснять последовательность совершаемых действий при создании изделия.

Регулятивные универсальные учебные действия:

рационально организовывать свою работу (подготовка рабочего места, поддержание и наведение порядка, уборка после работы);

выполнять правила безопасности труда при выполнении работы;

планировать работу, соотносить свои действия с поставленной целью;

устанавливать причинно-следственные связи между выполняемыми действиями и их результатами, прогнозировать действия для получения необходимых результатов;

выполнять действия контроля и оценки, вносить необходимые коррективы в действие после его завершения на основе его оценки и учёта характера сделанных ошибок;

проявлять волевую саморегуляцию при выполнении работы.

Совместная деятельность:

организовывать под руководством учителя и самостоятельно совместную работу в группе: обсуждать задачу, распределять роли,

выполнять функции руководителя (лидера) и подчинённого, осуществлять продуктивное сотрудничество;

проявлять интерес к работе товарищей, в доброжелательной форме комментировать и оценивать их достижения, высказывать свои предложения и пожелания, оказывать при необходимости помощь;

понимать особенности проектной деятельности, выдвигать несложные идеи решений предлагаемых проектных заданий, мысленно создавать конструктивный замысел, осуществлять выбор средств и способов для его практического воплощения, предъявлять аргументы для защиты продукта проектной деятельности.

ПРЕДМЕТНЫЕ РЕЗУЛЬТАТЫ

К концу обучения *во 2 классе* обучающийся получит следующие предметные результаты по отдельным темам программы по технологии:

понимать смысл понятий «инструкционная» («технологическая») карта, «чертёж», «эскиз», «линии чертежа», «развёртка», «макет», «модель», «технология», «технологические операции», «способы обработки» и использовать их в практической деятельности;

выполнять задания по самостоятельно составленному плану;

распознавать элементарные общие правила создания рукотворного мира (прочность, удобство, эстетическая выразительность – симметрия, асимметрия, равновесие), наблюдать гармонию предметов и окружающей среды, называть характерные особенности изученных видов декоративно-прикладного искусства;

выделять, называть и применять изученные общие правила создания рукотворного мира в своей предметно-творческой деятельности;

самостоятельно готовить рабочее место в соответствии с видом деятельности, поддерживать порядок во время работы, убирать рабочее место;

анализировать задание (образец) по предложенным вопросам, памятке или инструкции, самостоятельно выполнять доступные задания с опорой на инструкционную (технологическую) карту;

самостоятельно отбирать материалы и инструменты для работы, исследовать свойства новых изучаемых материалов (толстый картон, натуральные ткани, нитки, проволока и другие);

читать простейшие чертежи (эскизы), называть линии чертежа (линия контура и надреза, линия выносная и размерная, линия сгиба, линия симметрии);

выполнять экономную разметку прямоугольника (от двух прямых углов и одного прямого угла) с помощью чертёжных инструментов (линейки, угольника) с опорой на простейший чертёж (эскиз), чертить окружность с помощью циркуля;

выполнять биговку;

выполнять построение простейшего лекала (выкройки) правильной геометрической формы и разметку деталей кроя на ткани по нему/ней;

оформлять изделия и соединять детали освоенными ручными строчками;

понимать смысл понятия «развёртка» (трёхмерного предмета), соотносить объёмную конструкцию с изображениями её развёртки;

отличать макет от модели, строить трёхмерный макет из готовой развёртки;

определять неподвижный и подвижный способ соединения деталей и выполнять подвижное и неподвижное соединения известными способами;

конструировать и моделировать изделия из различных материалов по модели, простейшему чертежу или эскизу;

решать несложные конструкторско-технологические задачи;

применять освоенные знания и практические умения (технологические, графические, конструкторские) в самостоятельной интеллектуальной и практической деятельности;

делать выбор, какое мнение принять – своё или другое, высказанное в ходе обсуждения;

выполнять работу в малых группах, осуществлять сотрудничество;

понимать особенности проектной деятельности, осуществлять под руководством учителя элементарную проектную деятельность в малых группах: разрабатывать замысел, искать пути его реализации, воплощать его в продукте, демонстрировать готовый продукт;

называть профессии людей, работающих в сфере обслуживания.

ТЕМАТИЧЕСКОЕ ПЛАНИРОВАНИЕ

2 КЛАСС

| № п/п | Наименование разделов и тем программы | Количество часов | | | Электронные (цифровые) образовательные ресурсы |
|-------|---|------------------|--------------------|---------------------|---|
| | | Всего | Контрольные работы | Практические работы | |
| 1 | Повторение и обобщение пройденного в первом классе | 1 | | | https://resh.edu.ru/subject/8/2/ |
| 2 | Средства художественной выразительности (композиция, цвет, форма, размер, тон, светотень, симметрия) в работах мастеров | 4 | | | https://resh.edu.ru/subject/8/2/ |
| 3 | Биговка. Сгибание тонкого картона и плотных видов бумаги | 4 | | | https://resh.edu.ru/subject/8/2/ |
| 4 | Технология и технологические операции ручной обработки материалов (общее представление) | 1 | | | https://resh.edu.ru/subject/8/2/ |
| 5 | Элементы графической грамоты | 2 | | | https://resh.edu.ru/subject/8/2/ |
| 6 | Разметка прямоугольных деталей от двух прямых углов по линейке | 3 | | | https://resh.edu.ru/subject/8/2/ |
| 7 | Угольник – чертежный (контрольно-измерительный) инструмент. Разметка прямоугольных деталей по угольнику | 1 | | | https://resh.edu.ru/subject/8/2/ |
| 8 | Циркуль – чертежный (контрольно-измерительный) инструмент. Разметка | 2 | | | https://resh.edu.ru/subject/8/2/ |

| | | | | | |
|-------------------------------------|---|----|---|---|---|
| | круглых деталей циркулем | | | | |
| 9 | Подвижное и неподвижное соединение деталей. Соединение деталей изделия «щелевым замком» | 5 | | | https://resh.edu.ru/subject/8/2/ |
| 10 | Машины на службе у человека | 2 | | | https://resh.edu.ru/subject/8/2/ |
| 11 | Натуральные ткани. Основные свойства натуральных тканей | 1 | | | https://resh.edu.ru/subject/8/2/ |
| 12 | Виды ниток. Их назначение, использование | 1 | | | https://resh.edu.ru/subject/8/2/ |
| 13 | Технология изготовления швейных изделий. Лекало. Строчка косого стежка и ее варианты | 6 | | | https://resh.edu.ru/subject/8/2/ |
| 14 | Резервное время | 1 | | | https://resh.edu.ru/subject/8/2/ |
| ОБЩЕЕ КОЛИЧЕСТВО ЧАСОВ ПО ПРОГРАММЕ | | 34 | 0 | 0 | |

ПОУРОЧНОЕ ПЛАНИРОВАНИЕ

2 КЛАСС

| № п/п | Тема урока | Количество часов | | | Дата изучения | Электронные цифровые образовательные ресурсы |
|----------|---|------------------|-----------------------|------------------------|------------------|---|
| | | Всего | Контрольные работы | Практические работы | | |
| 1 | Повторение и обобщение пройденного в первом классе | 1 | | | 06.09.2023 | https://resh.edu.ru/subject/8/2/ |
| 2 | Средства художественной выразительности: цвет, форма, размер. Общее представление | 1 | | | 13.09.2023 | https://resh.edu.ru/subject/8/2/ |
| 3 | Средства художественной выразительности: цвет в композиции | 1 | | | 20.09.2023 | https://resh.edu.ru/subject/8/2/ |
| 4 | Виды цветочных композиций (центральная, вертикальная, горизонтальная) | 1 | | | 27.09.2023 | https://resh.edu.ru/subject/8/2/ |
| 5 | Светотень. Способы ее получения формообразованием белых бумажных деталей | 1 | | | 04.10.2023 | https://resh.edu.ru/subject/8/2/ |
| 6 | Биговка – способ сгибания тонкого картона и плотных видов бумаги | 1 | | | 11.10.2023 | https://resh.edu.ru/subject/8/2/ |
| 7 | Биговка по кривым линиям | 1 | | | 18.10.2023 | https://resh.edu.ru/subject/8/2/ |

| | | | | | | |
|----|---|---|--|--|------------|---|
| 8 | Изготовление сложных выпуклых форм на деталях из тонкого картона и плотных видов бумаги | 1 | | | 25.10.2023 | https://resh.edu.ru/subject/8/2/ |
| 9 | Конструирование складной открытки со вставкой | 1 | | | 08.11.2023 | https://resh.edu.ru/subject/8/2/ |
| 10 | Технология и технологические операции ручной обработки материалов (общее представление) | 1 | | | 15.11.2023 | https://resh.edu.ru/subject/8/2/ |
| 11 | Линейка – чертежный (контрольно-измерительный) инструмент. Понятие «чертеж». Линии чертежа (основная толстая, тонкая, штрих и два пунктира) | 1 | | | 22.11.2023 | https://resh.edu.ru/subject/8/2/ |
| 12 | Понятие «чертеж». Линии чертежа (основная толстая, тонкая, штрих и два пунктира) | 1 | | | 29.11.2023 | https://resh.edu.ru/subject/8/2/ |
| 13 | Разметка прямоугольных деталей от двух прямых углов по линейке | 1 | | | 06.12.2023 | https://resh.edu.ru/subject/8/2/ |
| 14 | Конструирование усложненных изделий из полос бумаги | 1 | | | 13.12.2023 | https://resh.edu.ru/subject/8/2/ |
| 15 | Конструирование усложненных изделий из полос бумаги | 1 | | | 20.12.2023 | https://resh.edu.ru/subject/8/2/ |
| 16 | Угольник – чертежный (контрольно-измерительный) инструмент. Разметка | 1 | | | 27.12.2023 | https://resh.edu.ru/subject/8/2/ |

| | | | | | | |
|----|---|---|--|--|------------|---|
| | прямоугольных деталей по угольнику | | | | | |
| 17 | Циркуль. Его назначение, конструкция, приемы работы. Круг, окружность, радиус | 1 | | | 10.01.2024 | https://resh.edu.ru/subject/8/2/ |
| 18 | Чертеж круга. Деление круглых деталей на части. Получение секторов из круга | 1 | | | 17.01.2024 | https://resh.edu.ru/subject/8/2/ |
| 19 | Подвижное и соединение деталей. Шарнир. Соединение деталей на шпильку | 1 | | | 24.01.2024 | https://resh.edu.ru/subject/8/2/ |
| 20 | Подвижное соединение деталей шарнирна проволоку | 1 | | | 31.01.2024 | https://resh.edu.ru/subject/8/2/ |
| 21 | Шарнирный механизм по типу игрушки-дергунчик | 1 | | | 07.02.2024 | https://resh.edu.ru/subject/8/2/ |
| 22 | «Щелевой замок» - способ разъемного соединения деталей | 1 | | | 14.02.2024 | https://resh.edu.ru/subject/8/2/ |
| 23 | Разъемное соединение вращающихся деталей (пропеллер) | 1 | | | 21.02.2024 | https://resh.edu.ru/subject/8/2/ |
| 24 | Транспорт и машины специального назначения | 1 | | | 28.02.2024 | https://resh.edu.ru/subject/8/2/ |
| 25 | Макет автомобиля | 1 | | | 06.03.2024 | https://resh.edu.ru/subject/8/2/ |
| 26 | Натуральные ткани, трикотажное полотно, нетканые материалы | 1 | | | 13.03.2024 | https://resh.edu.ru/subject/8/2/ |
| 27 | Виды ниток. Их назначение, использование | 1 | | | 20.03.2024 | https://resh.edu.ru/subject/8/2/ |

| | | | | | | |
|--|--|----|---|---|------------|---|
| 28 | Строчка косого стежка. Назначение. Безузелковое закрепление нитки на ткани. Зашивания разреза | 1 | | | 03.04.2024 | https://resh.edu.ru/subject/8/2/ |
| 29 | Разметка и выкраивание прямоугольного швейного изделия. Отделка вышивкой | 1 | | | 10.04.2024 | https://resh.edu.ru/subject/8/2/ |
| 30 | Сборка, сшивание швейного изделия | 1 | | | 17.04.2024 | https://resh.edu.ru/subject/8/2/ |
| 31 | Лекало. Разметка и выкраивание деталей швейного изделия по лекалу | 1 | | | 24.04.2024 | https://resh.edu.ru/subject/8/2/ |
| 32 | Изготовление швейного изделия с отделкой вышивкой | 1 | | | 08.05.2024 | https://resh.edu.ru/subject/8/2/ |
| 33 | Изготовление швейного изделия с отделкой вышивкой | 1 | | | 15.05.2024 | https://resh.edu.ru/subject/8/2/ |
| 34 | Резервный урок | 1 | | | 22.05.2024 | https://resh.edu.ru/subject/8/2/ |
| ОБЩЕЕ КОЛИЧЕСТВО ЧАСОВ ПО ПРОГРАММЕ | | 34 | 0 | 0 | | |

**УЧЕБНО-МЕТОДИЧЕСКОЕ ОБЕСПЕЧЕНИЕ
ОБРАЗОВАТЕЛЬНОГО ПРОЦЕССА
ОБЯЗАТЕЛЬНЫЕ УЧЕБНЫЕ МАТЕРИАЛЫ ДЛЯ УЧЕНИКА**

- Технология, 2 класс/ Лутцева Е.А., Зуева Т.П., Акционерное общество
«Издательство «Просвещение»

МЕТОДИЧЕСКИЕ МАТЕРИАЛЫ ДЛЯ УЧИТЕЛЯ

Лутцева Е. А., Зуева Т. П. Методическое пособие с поурочными
разработками. 2 класс. М: «Просвещение» 2017.

**ЦИФРОВЫЕ ОБРАЗОВАТЕЛЬНЫЕ РЕСУРСЫ И РЕСУРСЫ СЕТИ
ИНТЕРНЕТ**

<https://resh.edu.ru/subject/8/2/>

МИНИСТЕРСТВО ПРОСВЕЩЕНИЯ РОССИЙСКОЙ ФЕДЕРАЦИИ

Министерство образования Иркутской области

Муниципальное общеобразовательное учреждение

Иркутского районного муниципального образования

" Сосново - борская начальная школа - детский сад "

МОУ ИРМО "Сосново-Борская НШДС"

РАССМОТРЕНО

на педагогическом
совете



Я.В. Проданова
протокол №1
от «28» августа 2023 г.

СОГЛАСОВАНО

с методическим
объединением



Т.О. Большакова
Протокол №1
от «28» августа 2023 г.

УТВЕРЖДЕНО

Директор



Е.А. Сереброва
Приказ № 12-о
от «28» августа 2023 г.

**Сереброва
Елена
Александровна**

Подписан: Сереброва Елена Александровна
DN: O="МОУ ИРМО "Сосново-Борская
НШДС"", CN=Сереброва Елена
Александровна, E=bor-shkola4848@mail.ru
Основание: Я являюсь автором этого
документа
Местоположение: 12345678
Дата: 2023.09.25 05:30:02+03'00'
Foxit Reader Версия: 10.1.1

РАБОЧАЯ ПРОГРАММА

(ID 1735861)

учебного предмета «Музыка»

для обучающихся 2 класса

Сосновый бор 2023

ПОЯСНИТЕЛЬНАЯ ЗАПИСКА

Музыка является неотъемлемой частью культурного наследия, универсальным способом коммуникации особенно важна музыка для становления личности обучающегося – как способ, форма и опыт самовыражения и естественного радостного мировосприятия.

В течение периода начального общего образования необходимо заложить основы будущей музыкальной культуры личности, сформировать представления о многообразии проявлений музыкального искусства в жизни современного человека и общества. В содержании программы по музыке представлены различные пласты музыкального искусства: фольклор, классическая, современная музыка, в том числе наиболее достойные образцы массовой музыкальной культуры (джаз, эстрада, музыка кино и другие). Наиболее эффективной формой освоения музыкального искусства является практическое музицирование – пение, игра на доступных музыкальных инструментах, различные формы музыкального движения. В ходе активной музыкальной деятельности происходит постепенное освоение элементов музыкального языка, понимание основных жанровых особенностей, принципов и форм развития музыки.

Программа по музыке предусматривает знакомство обучающихся с некоторым количеством явлений, фактов музыкальной культуры (знание музыкальных произведений, фамилий композиторов и исполнителей, специальной терминологии). Программа по музыке формирует эстетические потребности, проживание и осознание тех особых мыслей и чувств, состояний, отношений к жизни, самому себе, другим людям, которые несёт в себе музыка.

Свойственная музыкальному восприятию идентификация с лирическим героем произведения является уникальным психологическим механизмом для формирования мировоззрения обучающегося опосредованным недирективным путём. Ключевым моментом при составлении программы по музыке является отбор репертуара, который должен сочетать в себе такие качества, как доступность, высокий художественный уровень, соответствие системе традиционных российских ценностей.

Одним из наиболее важных направлений программы по музыке является развитие эмоционального интеллекта обучающихся. Через опыт чувственного восприятия и художественного исполнения музыки формируется эмоциональная осознанность, рефлексивная установка личности в целом.

Особая роль в организации музыкальных занятий в программе по музыке принадлежит игровым формам деятельности, которые

рассматриваются как широкий спектр конкретных приёмов и методов, внутренне присущих самому искусству – от традиционных фольклорных игр и театрализованных представлений к звуковым импровизациям, направленным на освоение жанровых особенностей, элементов музыкального языка, композиционных принципов.

Основная цель программы по музыке – воспитание музыкальной культуры как части общей духовной культуры обучающихся. Основным содержанием музыкального обучения и воспитания является личный и коллективный опыт проживания и осознания специфического комплекса эмоций, чувств, образов, идей, порождаемых ситуациями эстетического восприятия (постижение мира через переживание, самовыражение через творчество, духовно-нравственное становление, воспитание чуткости к внутреннему миру другого человека через опыт сотворчества и сопереживания).

В процессе конкретизации учебных целей их реализация осуществляется по следующим направлениям:

становление системы ценностей, обучающихся в единстве эмоциональной и познавательной сферы;

развитие потребности в общении с произведениями искусства, осознание значения музыкального искусства как универсального языка общения, художественного отражения многообразия жизни;

формирование творческих способностей ребёнка, развитие внутренней мотивации к музицированию.

Важнейшие задачи обучения музыке на уровне начального общего образования:

формирование эмоционально-ценностной отзывчивости на прекрасное жизни и в искусстве;

формирование позитивного взгляда на окружающий мир, гармонизация взаимодействия с природой, обществом, самим собой через доступные формы музицирования;

формирование культуры осознанного восприятия музыкальных образов, приобщение к традиционным российским духовно-нравственным ценностям через собственный внутренний опыт эмоционального переживания;

развитие эмоционального интеллекта в единстве с другими познавательными и регулятивными универсальными учебными действиями, развитие ассоциативного мышления и продуктивного воображения;

овладение предметными умениями и навыками в различных видах практического музицирования, введение обучающегося в искусство через разнообразие видов музыкальной деятельности, в том числе: слушание

(воспитание грамотного слушателя), исполнение (пение, игра на музыкальных инструментах); сочинение (элементы импровизации, композиции, аранжировки); музыкальное движение (пластическое интонирование, танец, двигательное моделирование), исследовательские и творческие проекты;

изучение закономерностей музыкального искусства: интонационная и жанровая природа музыки, основные выразительные средства, элементы музыкального языка;

воспитание уважения к культурному наследию России, присвоение интонационно-образного строя отечественной музыкальной культуры;

расширение кругозора, воспитание любознательности, интереса к музыкальной культуре России, ее регионов, этнических групп, малой родины, а также к музыкальной культуре других стран, культур, времён и народов.

Программа по музыке составлена на основе модульного принципа построения учебного материала и допускает вариативный подход к очередности изучения модулей, принципам компоновки учебных тем, форм и методов освоения содержания.

Содержание учебного предмета структурно представлено восемью модулями (тематическими линиями):

инвариантные:

модуль № 1 «Народная музыка России»;

модуль № 2 «Классическая музыка»;

модуль № 3 «Музыка в жизни человека»

вариативные:

модуль № 4 «Музыка народов мира»;

модуль № 5 «Духовная музыка»;

модуль № 6 «Музыка театра и кино»;

модуль № 7 «Современная музыкальная культура»;

модуль № 8 «Музыкальная грамота»

Каждый модуль состоит из нескольких тематических блоков. Модульный принцип допускает перестановку блоков, перераспределение количества учебных часов между блоками. Вариативная компоновка тематических блоков позволяет существенно расширить формы и виды деятельности за счёт внеурочных и внеклассных мероприятий – посещений театров, музеев, концертных залов, работы над исследовательскими и творческими проектами. В таком случае количество часов, отводимых на изучение данной темы, увеличивается за счёт внеурочной деятельности в

рамках часов, предусмотренных эстетическим направлением плана внеурочной деятельности образовательной организации.

Общее число часов, рекомендованных для изучения музыки - 135 часов:

- в 1 классе – 33 часа (1 час в неделю),
- во 2 классе – 34 часа (1 час в неделю),
- в 3 классе – 34 часа (1 час в неделю),
- в 4 классе – 34 часа (1 час в неделю).

При разработке рабочей программы по музыке образовательная организация вправе использовать возможности сетевого взаимодействия, в том числе с организациями системы дополнительного образования детей, учреждениями культуры, организациями культурно-досуговой сферы (театры, музеи, творческие союзы).

Освоение программы по музыке предполагает активную социокультурную деятельность обучающихся, участие в музыкальных праздниках, конкурсах, концертах, театрализованных действиях, в том числе основанных на межпредметных связях с такими учебными предметами, как «Изобразительное искусство», «Литературное чтение», «Окружающий мир», «Основы религиозной культуры и светской этики», «Иностранный язык» и другие.

СОДЕРЖАНИЕ ОБУЧЕНИЯ

Инвариантные модули

Модуль № 1 «Народная музыка России»

Данный модуль является одним из наиболее значимых. Цели воспитания национальной и гражданской идентичности, а также принцип «вхождения в музыку от родного порога» предполагают, что отправной точкой для освоения всего богатства и разнообразия музыки должна быть музыкальная культура родного края, своего народа, других народов нашей страны. Необходимо обеспечить глубокое и содержательное освоение основ традиционного фольклора, отталкиваясь в первую очередь от материнского и детского фольклора, календарных обрядов и праздников. Особое внимание необходимо уделить подлинному, аутентичному звучанию народной музыки, научить детей отличать настоящую народную музыку от эстрадных шоу-программ, эксплуатирующих фольклорный колорит.

Край, в котором ты живёшь

Содержание: Музыкальные традиции малой Родины. Песни, обряды, музыкальные инструменты.

Виды деятельности обучающихся:

разучивание, исполнение образцов традиционного фольклора своей местности, песен, посвящённых своей малой родине, песен композиторов-земляков;

диалог с учителем о музыкальных традициях своего родного края;

вариативно: просмотр видеofilmа о культуре родного края; посещение краеведческого музея; посещение этнографического спектакля, концерта.

Русский фольклор

Содержание: Русские народные песни (трудовые, хороводные). Детский фольклор (игровые, заклички, потешки, считалки, прибаутки).

Виды деятельности обучающихся:

разучивание, исполнение русских народных песен разных жанров;

участие в коллективной традиционной музыкальной игре (по выбору учителя могут быть освоены игры «Бояре», «Плетень», «Бабка-ёжка», «Зайнышка» и другие);

сочинение мелодий, вокальная импровизация на основе текстов игрового детского фольклора;

вариативно: ритмическая импровизация, исполнение аккомпанемента на простых ударных (ложки) и духовых (свирель) инструментах к изученным народным песням;

Русские народные музыкальные инструменты

Содержание: Народные музыкальные инструменты (балалайка, рожок, свирель, гусли, гармонь, ложки). Инструментальные наигрыши. Плясовые мелодии.

Виды деятельности обучающихся:

знакомство с внешним видом, особенностями исполнения и звучания русских народных инструментов;

определение на слух тембров инструментов;

классификация на группы духовых, ударных, струнных;

музыкальная викторина на знание тембров народных инструментов;

двигательная игра – импровизация-подражание игре на музыкальных инструментах;

слушание фортепианных пьес композиторов, исполнение песен, в которых присутствуют звукоизобразительные элементы, подражание голосам народных инструментов;

вариативно: просмотр видеофильма о русских музыкальных инструментах; посещение музыкального или краеведческого музея; освоение простейших навыков игры на свирели, ложках.

Сказки, мифы и легенды

Содержание: Народные сказители. Русские народные сказания, былины. Сказки и легенды о музыке и музыкантах.

Виды деятельности обучающихся:

знакомство с манерой сказывания нараспев;

слушание сказок, былин, эпических сказаний, рассказываемых нараспев;

в инструментальной музыке определение на слух музыкальных интонаций речитативного характера;

создание иллюстраций к прослушанным музыкальным и литературным произведениям;

вариативно: знакомство с эпосом народов России (по выбору учителя: отдельные сказания или примеры из эпоса народов России, например, якутского Олонхо, карело-финской Калевалы, калмыцкого Джангара, Нартского эпоса); просмотр фильмов, мультфильмов, созданных на основе былин, сказаний; речитативная импровизация – чтение нараспев фрагмента сказки, былины.

Жанры музыкального фольклора

Содержание: Фольклорные жанры, общие для всех народов: лирические, трудовые, колыбельные песни, танцы и пляски. Традиционные музыкальные инструменты.

Виды деятельности обучающихся:

различение на слух контрастных по характеру фольклорных жанров: колыбельная, трудовая, лирическая, плясовая;

определение, характеристика типичных элементов музыкального языка (темпа, ритма, мелодия, динамика), состава исполнителей;

определение тембра музыкальных инструментов, отнесение к одной из групп (духовые, ударные, струнные);

разучивание, исполнение песен разных жанров, относящихся к фольклору разных народов Российской Федерации;

импровизации, сочинение к ним ритмических аккомпанементов (звучащими жестами, на ударных инструментах);

вариативно: исполнение на клавишных или духовых инструментах (свирель) мелодий народных песен, прослеживание мелодии по нотной записи.

Народные праздники

Содержание: Обряды, игры, хороводы, праздничная символика – на примере одного или нескольких народных праздников (по выбору учителя внимание обучающихся может быть сосредоточено на русских традиционных народных праздниках (Рождество, Осенины, Масленица, Троица) и (или) праздниках других народов России (Сабантуй, Байрам, Навруз, Ысыях).

Виды деятельности обучающихся:

знакомство с праздничными обычаями, обрядами, бытовавшими ранее и сохранившимися сегодня у различных народностей Российской Федерации;

разучивание песен, реконструкция фрагмента обряда, участие в коллективной традиционной игре (по выбору учителя могут быть освоены традиционные игры территориально близких или, наоборот, далёких регионов Российской Федерации);

вариативно: просмотр фильма (мультфильма), рассказывающего о символике фольклорного праздника;

посещение театра, театрализованного представления;

участие в народных гуляньях на улицах родного города, посёлка.

Первые артисты, народный театр

Содержание: Скоморохи. Ярмарочный балаган. Вертеп.

Виды деятельности обучающихся:

чтение учебных, справочных текстов по теме;

диалог с учителем;

разучивание, исполнение скоморошин;

вариативно: просмотр фильма (мультфильма), фрагмента музыкального спектакля; творческий проект – театрализованная постановка.

Фольклор народов России

Содержание: Музыкальные традиции, особенности народной музыки республик Российской Федерации (по выбору учителя может быть представлена культура 2–3 регионов Российской Федерации. Особое внимание следует уделить как наиболее распространённым чертам, так и уникальным самобытным явлениям, например: тувинское горловое пение, кавказская лезгинка, якутский варган, пентатонные лады в музыке республик Поволжья, Сибири). Жанры, интонации, музыкальные инструменты, музыканты-исполнители.

Виды деятельности обучающихся:

знакомство с особенностями музыкального фольклора различных народностей Российской Федерации;

определение характерных черт, характеристика типичных элементов музыкального языка (ритм, лад, интонации);

разучивание песен, танцев, импровизация ритмических аккомпанементов на ударных инструментах;

вариативно: исполнение на доступных клавишных или духовых инструментах (свирель) мелодий народных песен, прослеживание мелодии по нотной записи;

творческие, исследовательские проекты, школьные фестивали, посвящённые музыкальному творчеству народов России.

Фольклор в творчестве профессиональных музыкантов

Содержание: Собиратели фольклора. Народные мелодии в обработке композиторов. Народные жанры, интонации как основа для композиторского творчества.

Виды деятельности обучающихся:

диалог с учителем о значении фольклористики;

чтение учебных, популярных текстов о собирателях фольклора;

слушание музыки, созданной композиторами на основе народных жанров и интонаций;

определение приёмов обработки, развития народных мелодий;

разучивание, исполнение народных песен в композиторской обработке;

сравнение звучания одних и тех же мелодий в народном и композиторском варианте;

обсуждение аргументированных оценочных суждений на основе сравнения;

вариативно: аналогии с изобразительным искусством – сравнение фотографий подлинных образцов народных промыслов (гжель, хохлома,

городецкая роспись) с творчеством современных художников, модельеров, дизайнеров, работающих в соответствующих техниках росписи.

Модуль № 2 «Классическая музыка»

Данный модуль является одним из важнейших. Шедевры мировой музыкальной классики составляют золотой фонд музыкальной культуры. Проверенные временем образцы камерных и симфонических сочинений позволяют раскрыть перед обучающимися богатую палитру мыслей и чувств, воплощённую в звуках музыкальным гением великих композиторов, воспитывать их музыкальный вкус на подлинно художественных произведениях.

Композитор – исполнитель – слушатель

Содержание: Композитор. Исполнитель. Особенности их деятельности, творчества. Умение слушать музыку. Концерт, концертный зал. Правила поведения в концертном зале.

Виды деятельности обучающихся:

просмотр видеозаписи концерта;

слушание музыки, рассматривание иллюстраций;

диалог с учителем по теме занятия;

«Я – исполнитель» (игра – имитация исполнительских движений), игра «Я – композитор» (сочинение небольших попевок, мелодических фраз);

освоение правил поведения на концерте;

вариативно: «Как на концерте» – выступление учителя или одноклассника, обучающегося в музыкальной школе, с исполнением краткого музыкального произведения; посещение концерта классической музыки.

Композиторы – детям

Содержание: Детская музыка П.И. Чайковского, С.С. Прокофьева, Д.Б. Кабалевского и других композиторов. Понятие жанра. Песня, танец, марш.

Виды деятельности обучающихся:

слушание музыки, определение основного характера, музыкально-выразительных средств, использованных композитором;

подбор эпитетов, иллюстраций к музыке;

определение жанра;

музыкальная викторина;

вариативно: вокализация, исполнение мелодий инструментальных пьес со словами; разучивание, исполнение песен; сочинение ритмических аккомпанементов (с помощью звучащих жестов или ударных и шумовых инструментов) к пьесам маршевого и танцевального характера.

Оркестр

Содержание: Оркестр – большой коллектив музыкантов. Дирижёр, партитура, репетиция. Жанр концерта – музыкальное соревнование солиста с оркестром.

Виды деятельности обучающихся:

слушание музыки в исполнении оркестра;

просмотр видеозаписи;

диалог с учителем о роли дирижёра, «Я – дирижёр» – игра-имитация дирижёрских жестов во время звучания музыки;

разучивание и исполнение песен соответствующей тематики;

вариативно: знакомство с принципом расположения партий в партитуре; работа по группам – сочинение своего варианта ритмической партитуры.

Музыкальные инструменты. Фортепиано

Содержание: Рояль и пианино. История изобретения фортепиано, «секрет» названия инструмента (форте + пиано). «Предки» и «наследники» фортепиано (клавесин, синтезатор).

Виды деятельности обучающихся:

знакомство с многообразием красок фортепиано;

слушание фортепианных пьес в исполнении известных пианистов;

«Я – пианист» – игра-имитация исполнительских движений во время звучания музыки;

слушание детских пьес на фортепиано в исполнении учителя;

демонстрация возможностей инструмента (исполнение одной и той же пьесы тихо и громко, в разных регистрах, разными штрихами);

вариативно: посещение концерта фортепианной музыки; разбираем инструмент – наглядная демонстрация внутреннего устройства акустического пианино; «Паспорт инструмента» – исследовательская работа, предполагающая подсчёт параметров (высота, ширина, количество клавиш, педалей).

Музыкальные инструменты. Флейта

Содержание: Предки современной флейты. Легенда о нимфе Сиринкс. Музыка для флейты соло, флейты в сопровождении фортепиано, оркестра (например, «Шутка» И.С. Баха, «Мелодия» из оперы «Орфей и Эвридика» К.В. Глюка, «Сиринкс» К. Дебюсси).

Виды деятельности обучающихся:

знакомство с внешним видом, устройством и тембрами классических музыкальных инструментов;

слушание музыкальных фрагментов в исполнении известных музыкантов-инструменталистов;

чтение учебных текстов, сказок и легенд, рассказывающих о музыкальных инструментах, истории их появления.

Музыкальные инструменты. Скрипка, виолончель

Содержание: Певучесть тембров струнных смычковых инструментов. Композиторы, сочинявшие скрипичную музыку. Знаменитые исполнители, мастера, изготавливавшие инструменты.

Виды деятельности обучающихся:

игра-имитация исполнительских движений во время звучания музыки;
музыкальная викторина на знание конкретных произведений и их авторов, определения тембров звучащих инструментов;

разучивание, исполнение песен, посвящённых музыкальным инструментам;

вариативно: посещение концерта инструментальной музыки; «Паспорт инструмента» – исследовательская работа, предполагающая описание внешнего вида и особенностей звучания инструмента, способов игры на нём.

Вокальная музыка

Содержание: Человеческий голос – самый совершенный инструмент. Бережное отношение к своему голосу. Известные певцы. Жанры вокальной музыки: песни, вокализы, романсы, арии из опер. Кантата. Песня, романс, вокализ, кант.

Виды деятельности обучающихся:

определение на слух типов человеческих голосов (детские, мужские, женские), тембров голосов профессиональных вокалистов;

знакомство с жанрами вокальной музыки;

слушание вокальных произведений композиторов-классиков;

освоение комплекса дыхательных, артикуляционных упражнений;

вокальные упражнения на развитие гибкости голоса, расширения его диапазона;

проблемная ситуация: что значит красивое пение;

музыкальная викторина на знание вокальных музыкальных произведений и их авторов;

разучивание, исполнение вокальных произведений композиторов-классиков;

вариативно: посещение концерта вокальной музыки; школьный конкурс юных вокалистов.

Инструментальная музыка

Содержание: Жанры камерной инструментальной музыки: этюд, пьеса. Альбом. Цикл. Сюита. Соната. Квартет.

Виды деятельности обучающихся:

знакомство с жанрами камерной инструментальной музыки;
слушание произведений композиторов-классиков;
определение комплекса выразительных средств;
описание своего впечатления от восприятия;
музыкальная викторина;
вариативно: посещение концерта инструментальной музыки;
составление словаря музыкальных жанров.

Программная музыка

Содержание: Программное название, известный сюжет, литературный эпиграф.

Виды деятельности обучающихся:
слушание произведений программной музыки;
обсуждение музыкального образа, музыкальных средств, использованных композитором;
вариативно: рисование образов программной музыки; сочинение небольших миниатюр (вокальные или инструментальные импровизации) по заданной программе.

Симфоническая музыка

Содержание: Симфонический оркестр. Тембры, группы инструментов. Симфония, симфоническая картина.

Виды деятельности обучающихся:
знакомство с составом симфонического оркестра, группами инструментов;
определение на слух тембров инструментов симфонического оркестра;
слушание фрагментов симфонической музыки;
«дирижирование» оркестром;
музыкальная викторина;
вариативно: посещение концерта симфонической музыки; просмотр фильма об устройстве оркестра.

Русские композиторы-классики

Содержание: Творчество выдающихся отечественных композиторов.

Виды деятельности обучающихся:
знакомство с творчеством выдающихся композиторов, отдельными фактами из их биографии;
слушание музыки: фрагменты вокальных, инструментальных, симфонических сочинений;
круг характерных образов (картины природы, народной жизни, истории); характеристика музыкальных образов, музыкально-выразительных средств;

наблюдение за развитием музыки; определение жанра, формы;
чтение учебных текстов и художественной литературы биографического характера;

вокализация тем инструментальных сочинений; разучивание, исполнение доступных вокальных сочинений;

вариативно: посещение концерта; просмотр биографического фильма.

Европейские композиторы-классики

Содержание: Творчество выдающихся зарубежных композиторов.

Виды деятельности обучающихся:

знакомство с творчеством выдающихся композиторов, отдельными фактами из их биографии;

слушание музыки: фрагменты вокальных, инструментальных, симфонических сочинений;

круг характерных образов (картины природы, народной жизни, истории); характеристика музыкальных образов, музыкально-выразительных средств;

наблюдение за развитием музыки; определение жанра, формы;

чтение учебных текстов и художественной литературы биографического характера;

вокализация тем инструментальных сочинений;

разучивание, исполнение доступных вокальных сочинений;

вариативно: посещение концерта; просмотр биографического фильма.

Мастерство исполнителя

Содержание: Творчество выдающихся исполнителей-певцов, инструменталистов, дирижёров. Консерватория, филармония, Конкурс имени П.И. Чайковского.

Виды деятельности обучающихся:

знакомство с творчеством выдающихся исполнителей классической музыки;

изучение программ, афиш консерватории, филармонии;

сравнение нескольких интерпретаций одного и того же произведения в исполнении разных музыкантов;

беседа на тему «Композитор – исполнитель – слушатель»;

вариативно: посещение концерта классической музыки;

создание коллекции записей любимого исполнителя.

Модуль № 3 «Музыка в жизни человека»

Главное содержание данного модуля сосредоточено вокруг рефлексивного исследования обучающимися психологической связи

музыкального искусства и внутреннего мира человека. Основным результатом его освоения является развитие эмоционального интеллекта обучающихся, расширение спектра переживаемых чувств и их оттенков, осознание собственных душевных движений, способность к сопереживанию как при восприятии произведений искусства, так и в непосредственном общении с другими людьми. Формы бытования музыки, типичный комплекс выразительных средств музыкальных жанров выступают как обобщённые жизненные ситуации, порождающие различные чувства и настроения. Сверхзадача модуля – воспитание чувства прекрасного, пробуждение и развитие эстетических потребностей.

Красота и вдохновение

Содержание: Стремление человека к красоте. Особое состояние – вдохновение. Музыка – возможность вместе переживать вдохновение, наслаждаться красотой. Музыкальное единство людей – хор, хоровод.

Виды деятельности обучающихся:

диалог с учителем о значении красоты и вдохновения в жизни человека;
слушание музыки, концентрация на её восприятии, своём внутреннем

состоянии;

двигательная импровизация под музыку лирического характера «Цветы распускаются под музыку»;

выстраивание хорового унисона – вокального и психологического;

одновременное взятие и снятие звука, навыки певческого дыхания по руке дирижёра;

разучивание, исполнение красивой песни;

вариативно: разучивание хоровода

Музыкальные пейзажи

Содержание: Образы природы в музыке. Настроение музыкальных пейзажей. Чувства человека, любующегося природой. Музыка – выражение глубоких чувств, тонких оттенков настроения, которые трудно передать словами.

Виды деятельности обучающихся:

слушание произведений программной музыки, посвящённой образам природы;

подбор эпитетов для описания настроения, характера музыки;

сопоставление музыки с произведениями изобразительного искусства;

двигательная импровизация, пластическое интонирование;

разучивание, одухотворенное исполнение песен о природе, её красоте;

вариативно: рисование «услышанных» пейзажей и (или) абстрактная живопись – передача настроения цветом, точками, линиями; игра-импровизация «Угадай моё настроение».

Музыкальные портреты

Содержание: Музыка, передающая образ человека, его походку, движения, характер, манеру речи. «Портреты», выраженные в музыкальных интонациях.

Виды деятельности обучающихся:

слушание произведений вокальной, программной инструментальной музыки, посвящённой образам людей, сказочных персонажей;

подбор эпитетов для описания настроения, характера музыки;

сопоставление музыки с произведениями изобразительного искусства;

двигательная импровизация в образе героя музыкального произведения;

разучивание, характерное исполнение песни – портретной зарисовки;

вариативно: рисование, лепка героя музыкального произведения; игра-импровизация «Угадай мой характер»; инсценировка – импровизация в жанре кукольного (теневого) театра с помощью кукол, силуэтов.

Какой же праздник без музыки?

Содержание: Музыка, создающая настроение праздника. Музыка в цирке, на уличном шествии, спортивном празднике.

Виды деятельности обучающихся:

диалог с учителем о значении музыки на празднике;

слушание произведений торжественного, праздничного характера;

«дирижирование» фрагментами произведений;

конкурс на лучшего «дирижёра»;

разучивание и исполнение тематических песен к ближайшему празднику;

проблемная ситуация: почему на праздниках обязательно звучит музыка;

вариативно: запись видеооткрытки с музыкальным поздравлением; групповые творческие шуточные двигательные импровизации «Цирковая труппа».

Танцы, игры и веселье

Содержание: Музыка – игра звуками. Танец – искусство и радость движения. Примеры популярных танцев.

Виды деятельности обучающихся:

слушание, исполнение музыки скерцозного характера;

разучивание, исполнение танцевальных движений;

танец-игра;

рефлексия собственного эмоционального состояния после участия в танцевальных композициях и импровизациях;

проблемная ситуация: зачем люди танцуют;

ритмическая импровизация в стиле определённого танцевального жанра;

Музыка на войне, музыка о войне

Содержание: Военная тема в музыкальном искусстве. Военные песни, марши, интонации, ритмы, тембры (призывная кварта, пунктирный ритм, тембры малого барабана, трубы). Песни Великой Отечественной войны – песни Великой Победы.

Виды деятельности обучающихся:

чтение учебных и художественных текстов, посвящённых песням Великой Отечественной войны;

слушание, исполнение песен Великой Отечественной войны, знакомство с историей их сочинения и исполнения;

обсуждение в классе, ответы на вопросы: какие чувства вызывают песни Великой Победы, почему? Как музыка, песни помогли российскому народу одержать победу в Великой Отечественной войне?

Главный музыкальный символ

Содержание: Гимн России – главный музыкальный символ нашей страны. Традиции исполнения Гимна России. Другие гимны.

Виды деятельности обучающихся:

разучивание, исполнение Гимна Российской Федерации;

знакомство с историей создания, правилами исполнения;

просмотр видеозаписей парада, церемонии награждения спортсменов;

чувство гордости, понятия достоинства и чести;

обсуждение этических вопросов, связанных с государственными символами страны;

разучивание, исполнение Гимна своей республики, города, школы.

Искусство времени

Содержание: Музыка – временное искусство. Погружение в поток музыкального звучания. Музыкальные образы движения, изменения и развития.

Виды деятельности обучающихся:

слушание, исполнение музыкальных произведений, передающих образ непрерывного движения;

наблюдение за своими телесными реакциями (дыхание, пульс, мышечный тонус) при восприятии музыки;

проблемная ситуация: как музыка воздействует на человека;

вариативно: программная ритмическая или инструментальная импровизация «Поезд», «Космический корабль».

Модуль № 4 «Музыка народов мира»

Данный модуль является продолжением и дополнением модуля «Народная музыка России». «Между музыкой моего народа и музыкой других народов нет непреходимых границ» – тезис, выдвинутый Д.Б. Кабалевским во второй половине XX века, остаётся по-прежнему актуальным. Интонационная и жанровая близость фольклора разных народов.

Певец своего народа

Содержание: Интонации народной музыки в творчестве зарубежных композиторов – ярких представителей национального музыкального стиля своей страны.

Виды деятельности обучающихся:

знакомство с творчеством композиторов;

сравнение их сочинений с народной музыкой;

определение формы, принципа развития фольклорного музыкального материала;

вокализация наиболее ярких тем инструментальных сочинений;

разучивание, исполнение доступных вокальных сочинений;

вариативно: исполнение на клавишных или духовых инструментах композиторских мелодий, прослеживание их по нотной записи;

творческие, исследовательские проекты, посвящённые выдающимся композиторам.

Музыка стран ближнего зарубежья

Содержание: Фольклор и музыкальные традиции стран ближнего зарубежья (песни, танцы, обычаи, музыкальные инструменты). Музыкальные традиции и праздники, народные инструменты и жанры. Славянские музыкальные традиции. Кавказские мелодии и ритмы. Композиторы и музыканты-исполнители стран ближнего зарубежья. Близость музыкальной культуры этих стран с российскими республиками.

Виды деятельности обучающихся:

знакомство с особенностями музыкального фольклора народов других стран;

определение характерных черт, типичных элементов музыкального языка (ритм, лад, интонации);

знакомство с внешним видом, особенностями исполнения и звучания народных инструментов;

определение на слух тембров инструментов;
классификация на группы духовых, ударных, струнных;
музыкальная викторина на знание тембров народных инструментов;
двигательная игра – импровизация-подражание игре на музыкальных инструментах;

сравнение интонаций, жанров, ладов, инструментов других народов с фольклорными элементами народов России;

разучивание и исполнение песен, танцев, сочинение, импровизация ритмических аккомпанементов к ним (с помощью звучащих жестов или на ударных инструментах);

вариативно: исполнение на клавишных или духовых инструментах народных мелодий, прослеживание их по нотной записи;

творческие, исследовательские проекты, школьные фестивали, посвящённые музыкальной культуре народов мира.

Музыка стран дальнего зарубежья

Содержание: Музыка народов Европы. Танцевальный и песенный фольклор европейских народов. Канон. Странствующие музыканты. Карнавал. Музыка Испании и Латинской Америки. Фламенко. Искусство игры на гитаре, кастаньеты, латиноамериканские ударные инструменты. Танцевальные жанры (по выбору учителя могут быть представлены болеро, фанданго, хота, танго, самба, румба, ча-ча-ча, сальса, босса-нова и другие).

Смещение традиций и культур в музыке Северной Америки.

Музыка Японии и Китая. Древние истоки музыкальной культуры стран Юго-Восточной Азии. Императорские церемонии, музыкальные инструменты. Пентатоника.

Музыка Средней Азии. Музыкальные традиции и праздники, народные инструменты и современные исполнители Казахстана, Киргизии, и других стран региона.

Виды деятельности обучающихся:

знакомство с особенностями музыкального фольклора народов других стран;

определение характерных черт, типичных элементов музыкального языка (ритм, лад, интонации);

знакомство с внешним видом, особенностями исполнения и звучания народных инструментов;

определение на слух тембров инструментов;

классификация на группы духовых, ударных, струнных;

музыкальная викторина на знание тембров народных инструментов;

двигательная игра – импровизация-подражание игре на музыкальных инструментах;

сравнение интонаций, жанров, ладов, инструментов других народов с фольклорными элементами народов России;

разучивание и исполнение песен, танцев, сочинение, импровизация ритмических аккомпанементов к ним (с помощью звучащих жестов или на ударных инструментах);

вариативно: исполнение на клавишных или духовых инструментах народных мелодий, прослеживание их по нотной записи;

творческие, исследовательские проекты, школьные фестивали, посвящённые музыкальной культуре народов мира.

Диалог культур

Содержание: Образы, интонации фольклора других народов и стран в музыке отечественных и зарубежных композиторов (в том числе образы других культур в музыке русских композиторов и русские музыкальные цитаты в творчестве зарубежных композиторов).

Виды деятельности обучающихся:

знакомство с творчеством композиторов;

сравнение их сочинений с народной музыкой;

определение формы, принципа развития фольклорного музыкального материала;

вокализация наиболее ярких тем инструментальных сочинений;

разучивание, исполнение доступных вокальных сочинений;

вариативно: исполнение на клавишных или духовых инструментах композиторских мелодий, прослеживание их по нотной записи;

творческие, исследовательские проекты, посвящённые выдающимся композиторам.

Модуль № 5 «Духовная музыка»

Музыкальная культура России на протяжении нескольких столетий была представлена тремя главными направлениями – музыкой народной, духовной и светской. В рамках религиозной культуры были созданы подлинные шедевры музыкального искусства. Изучение данного модуля поддерживает баланс, позволяет в рамках календарно-тематического планирования представить обучающимся максимально широкую сферу бытования музыкального искусства. Однако знакомство с отдельными произведениями, шедеврами духовной музыки возможно и в рамках изучения других модулей.

Звучание храма

Содержание: Колокола. Колокольные звоны (благовест, трезвон и другие). Звонарские приговорки. Колокольность в музыке русских композиторов.

Виды деятельности обучающихся:

обобщение жизненного опыта, связанного со звучанием колоколов;

диалог с учителем о традициях изготовления колоколов, значении колокольного звона; знакомство с видами колокольных звонов;

слушание музыки русских композиторов с ярко выраженным изобразительным элементом колокольности (по выбору учителя могут звучать фрагменты из музыкальных произведений М.П. Мусоргского, П.И. Чайковского, М.И. Глинки, С.В. Рахманинова и другие);

выявление, обсуждение характера, выразительных средств, использованных композитором;

двигательная импровизация – имитация движений звонаря на колокольне;

ритмические и артикуляционные упражнения на основе звонарских приговорок;

вариативно: просмотр документального фильма о колоколах;

сочинение, исполнение на фортепиано, синтезаторе или металлофонах композиции (импровизации), имитирующей звучание колоколов.

Песни верующих

Содержание: Молитва, хорал, песнопение, духовный стих. Образы духовной музыки в творчестве композиторов-классиков.

Виды деятельности обучающихся:

слушание, разучивание, исполнение вокальных произведений религиозного содержания;

диалог с учителем о характере музыки, манере исполнения, выразительных средствах;

знакомство с произведениями светской музыки, в которых воплощены молитвенные интонации, используется хоральный склад звучания;

вариативно: просмотр документального фильма о значении молитвы;

рисование по мотивам прослушанных музыкальных произведений.

Инструментальная музыка в церкви

Содержание: Орган и его роль в богослужении. Творчество И.С. Баха.

Виды деятельности обучающихся:

чтение учебных и художественных текстов, посвящённых истории создания, устройству органа, его роли в католическом и протестантском богослужении;

ответы на вопросы учителя;

слушание органной музыки И.С. Баха;
описание впечатления от восприятия, характеристика музыкально-выразительных средств;
игровая имитация особенностей игры на органе (во время слушания);
звуковое исследование – исполнение (учителем) на синтезаторе знакомых музыкальных произведений тембром органа;
наблюдение за трансформацией музыкального образа;
вариативно: посещение концерта органной музыки; рассматривание иллюстраций, изображений органа; проблемная ситуация – выдвижение гипотез о принципах работы этого музыкального инструмента; просмотр познавательного фильма об органе; литературное, художественное творчество на основе музыкальных впечатлений от восприятия органной музыки.

Искусство Русской православной церкви

Содержание: Музыка в православном храме. Традиции исполнения, жанры (тропарь, стихира, величание и другое). Музыка и живопись, посвящённые святым. Образы Христа, Богородицы.

Виды деятельности обучающихся:

разучивание, исполнение вокальных произведений религиозной тематики, сравнение церковных мелодий и народных песен, мелодий светской музыки;

прослеживание исполняемых мелодий по нотной записи;

анализ типа мелодического движения, особенностей ритма, темпа, динамики;

сопоставление произведений музыки и живописи, посвящённых святым, Христу, Богородице;

вариативно: посещение храма; поиск в Интернете информации о Крещении Руси, святых, об иконах.

Религиозные праздники

Содержание: Праздничная служба, вокальная (в том числе хоровая) музыка религиозного содержания (по выбору: на религиозных праздниках той конфессии, которая наиболее почитаема в данном регионе Российской Федерации).

В рамках православной традиции возможно рассмотрение традиционных праздников с точки зрения, как религиозной символики, так и фольклорных традиций (например: Рождество, Троица, Пасха). Рекомендуются знакомство с фрагментами литургической музыки русских композиторов-классиков (С.В. Рахманинов, П.И. Чайковский и других композиторов).

Виды деятельности обучающихся:

слушание музыкальных фрагментов праздничных богослужений, определение характера музыки, её религиозного содержания;

разучивание (с опорой на нотный текст), исполнение доступных вокальных произведений духовной музыки;

вариативно: просмотр фильма, посвящённого религиозным праздникам; посещение концерта духовной музыки; исследовательские проекты, посвящённые музыке религиозных праздников.

Модуль № 6 «Музыка театра и кино»

Модуль «Музыка театра и кино» тесно переплетается с модулем «Классическая музыка», может стыковаться по ряду произведений с модулями «Современная музыка» (мюзикл), «Музыка в жизни человека» (музыкальные портреты). Для данного модуля особенно актуально сочетание различных видов урочной и внеурочной деятельности, таких как театрализованные постановки силами обучающихся, посещение музыкальных театров, коллективный просмотр фильмов.

Музыкальная сказка на сцене, на экране

Содержание: Характеры персонажей, отражённые в музыке. Тембр голоса. Соло. Хор, ансамбль.

Виды деятельности обучающихся:

видеосмотр музыкальной сказки;

обсуждение музыкально-выразительных средств, передающих повороты сюжета, характеры героев;

игра-викторина «Угадай по голосу»;

разучивание, исполнение отдельных номеров из детской оперы, музыкальной сказки;

вариативно: постановка детской музыкальной сказки, спектакль для родителей; творческий проект «Озвучиваем мультфильм».

Театр оперы и балета

Содержание: Особенности музыкальных спектаклей. Балет. Опера. Солисты, хор, оркестр, дирижёр в музыкальном спектакле.

Виды деятельности обучающихся:

знакомство со знаменитыми музыкальными театрами;

просмотр фрагментов музыкальных спектаклей с комментариями учителя;

определение особенностей балетного и оперного спектакля;

тесты или кроссворды на освоение специальных терминов;

танцевальная импровизация под музыку фрагмента балета;

разучивание и исполнение доступного фрагмента, обработки песни (хора из оперы);

«игра в дирижёра» – двигательная импровизация во время слушания оркестрового фрагмента музыкального спектакля;

вариативно: посещение спектакля или экскурсия в местный музыкальный театр; виртуальная экскурсия по Большому театру; рисование по мотивам музыкального спектакля, создание афиши.

Балет. Хореография – искусство танца

Содержание: Сольные номера и массовые сцены балетного спектакля. Фрагменты, отдельные номера из балетов отечественных композиторов (например, балеты П.И. Чайковского, С.С. Прокофьева, А.И. Хачатуряна, В.А. Гаврилина, Р.К. Щедрина).

Виды деятельности обучающихся:

просмотр и обсуждение видеозаписей – знакомство с несколькими яркими сольными номерами и сценами из балетов русских композиторов;

музыкальная викторина на знание балетной музыки;

вариативно: пропевание и исполнение ритмической партитуры – аккомпанемента к фрагменту балетной музыки; посещение балетного спектакля или просмотр фильма-балета;

Опера. Главные герои и номера оперного спектакля

Содержание: Ария, хор, сцена, увертюра – оркестровое вступление. Отдельные номера из опер русских и зарубежных композиторов (по выбору учителя могут быть представлены фрагменты из опер Н.А. Римского - Корсакова («Садко», «Сказка о царе Салтане», «Снегурочка»), М.И. Глинки («Руслан и Людмила»), К.В. Глюка («Орфей и Эвридика»), Дж. Верди и других композиторов).

Виды деятельности обучающихся:

слушание фрагментов опер;

определение характера музыки сольной партии, роли и выразительных средств оркестрового сопровождения;

знакомство с тембрами голосов оперных певцов;

освоение терминологии;

звучащие тесты и кроссворды на проверку знаний;

разучивание, исполнение песни, хора из оперы;

рисование героев, сцен из опер;

вариативно: просмотр фильма-оперы; постановка детской оперы.

Сюжет музыкального спектакля

Содержание: Либретто. Развитие музыки в соответствии с сюжетом. Действия и сцены в опере и балете. Контрастные образы, лейтмотивы.

Виды деятельности обучающихся:
знакомство с либретто, структурой музыкального спектакля;
рисунок обложки для либретто опер и балетов;
анализ выразительных средств, создающих образы главных героев, противоборствующих сторон;
наблюдение за музыкальным развитием, характеристика приёмов, использованных композитором;
вокализация, пропевание музыкальных тем, пластическое интонирование оркестровых фрагментов;
музыкальная викторина на знание музыки;
звучащие и терминологические тесты;
вариативно: создание любительского видеофильма на основе выбранного либретто; просмотр фильма-оперы или фильма-балета.

Оперетта, мюзикл

Содержание: История возникновения и особенности жанра. Отдельные номера из оперетт И. Штрауса, И. Кальмана и др.

Виды деятельности обучающихся:
знакомство с жанрами оперетты, мюзикла;
слушание фрагментов из оперетт, анализ характерных особенностей жанра;
разучивание, исполнение отдельных номеров из популярных музыкальных спектаклей;
сравнение разных постановок одного и того же мюзикла;
вариативно: посещение музыкального театра: спектакль в жанре оперетты или мюзикла; постановка фрагментов, сцен из мюзикла – спектакль для родителей.

Кто создаёт музыкальный спектакль?

Содержание: Профессии музыкального театра: дирижёр, режиссёр, оперные певцы, балерины и танцовщики, художники и другие.

Виды деятельности обучающихся:
диалог с учителем по поводу синкретичного характера музыкального спектакля;
знакомство с миром театральных профессий, творчеством театральных режиссёров, художников;
просмотр фрагментов одного и того же спектакля в разных постановках;
обсуждение различий в оформлении, режиссуре;
создание эскизов костюмов и декораций к одному из изученных музыкальных спектаклей;
вариативно: виртуальный квест по музыкальному театру.

Патриотическая и народная тема в театре и кино

Содержание: История создания, значение музыкально-сценических и экранных произведений, посвящённых нашему народу, его истории, теме служения Отечеству. Фрагменты, отдельные номера из опер, балетов, музыки к фильмам (например, опера «Иван Сусанин» М.И. Глинки, опера «Война и мир», музыка к кинофильму «Александр Невский» С.С. Прокофьева, оперы «Борис Годунов» и другие произведения).

Виды деятельности обучающихся:

чтение учебных и популярных текстов об истории создания патриотических опер, фильмов, о творческих поисках композиторов, создававших к ним музыку;

диалог с учителем;

просмотр фрагментов крупных сценических произведений, фильмов;

обсуждение характера героев и событий;

проблемная ситуация: зачем нужна серьёзная музыка;

разучивание, исполнение песен о Родине, нашей стране, исторических событиях и подвигах героев;

вариативно: посещение театра (кинотеатра) – просмотр спектакля (фильма) патриотического содержания; участие в концерте, фестивале, конференции патриотической тематики.

Модуль № 7 «Современная музыкальная культура»

Наряду с важнейшими сферами музыкальной культуры (музыка народная, духовная и светская), сформировавшимися в прошлые столетия, правомерно выделить в отдельный пласт современную музыку. Объективной сложностью в данном случае является вычленение явлений, персоналий и произведений, действительно достойных внимания, тех, которые не забудутся через несколько лет как случайное веяние моды. В понятие «современная музыка» входит широкий круг явлений (от академического авангарда до фри-джаза, от эмбиента до рэпа), для восприятия которых требуется специфический и разнообразный музыкальный опыт. Поэтому на уровне начального общего образования необходимо заложить основы для последующего развития в данном направлении. Помимо указанных в модуле тематических блоков, существенным вкладом в такую подготовку является разучивание и исполнение песен современных композиторов, написанных современным музыкальным языком. При этом необходимо удерживать баланс между современностью песни и её доступностью детскому восприятию, соблюдать критерии отбора материала с учётом требований художественного вкуса, эстетичного вокально-хорового звучания.

Современные обработки классической музыки

Содержание: Понятие обработки, творчество современных композиторов исполнителей, обрабатывающих классическую музыку.
Проблемная ситуация: зачем музыканты делают обработки классики?

Виды деятельности обучающихся:

различение музыки классической и её современной обработки;

слушание обработок классической музыки, сравнение их с оригиналом;

обсуждение комплекса выразительных средств, наблюдение за изменением характера музыки;

вокальное исполнение классических тем в сопровождении современного ритмизованного аккомпанемента;

Джаз

Содержание: Особенности джаза: импровизационность, ритм. Музыкальные инструменты джаза, особые приёмы игры на них. Творчество джазовых музыкантов (по выбору учителя могут быть представлены примеры творчества всемирно известных джазовых).

Виды деятельности обучающихся:

знакомство с творчеством джазовых музыкантов;

узнавание, различение на слух джазовых композиций в отличие от других музыкальных стилей и направлений;

определение на слух тембров музыкальных инструментов, исполняющих джазовую композицию;

вариативно: разучивание, исполнение песен в джазовых ритмах; сочинение, импровизация ритмического аккомпанемента с джазовым ритмом, синкопами; составление плейлиста, коллекции записей джазовых музыкантов.

Исполнители современной музыки

Содержание: Творчество одного или нескольких исполнителей современной музыки, популярных у молодёжи.

Виды деятельности обучающихся:

просмотр видеоклипов современных исполнителей;

сравнение их композиций с другими направлениями и стилями (классикой, духовной, народной музыкой);

вариативно: составление плейлиста, коллекции записей современной музыки для друзей-других обучающихся (для проведения совместного досуга); съёмка собственного видеоклипа на музыку одной из современных популярных композиций.

Электронные музыкальные инструменты

Содержание: Современные «двойники» классических музыкальных инструментов: синтезатор, электронная скрипка, гитара, барабаны. Виртуальные музыкальные инструменты в компьютерных программах.

Виды деятельности обучающихся:

слушание музыкальных композиций в исполнении на электронных музыкальных инструментах;

сравнение их звучания с акустическими инструментами, обсуждение результатов сравнения;

подбор электронных тембров для создания музыки к фантастическому фильму;

вариативно: посещение музыкального магазина (отдел электронных музыкальных инструментов); просмотр фильма об электронных музыкальных инструментах; создание электронной композиции в компьютерных программах с готовыми семплами (например, Garage Band).

Модуль № 8 «Музыкальная грамота»

Данный модуль является вспомогательным и не может изучаться в отрыве от других модулей. Освоение музыкальной грамоты не является самоцелью и всегда подчиняется задачам освоения исполнительского, в первую очередь певческого репертуара, а также задачам воспитания грамотного слушателя. Распределение ключевых тем модуля в рамках календарно-тематического планирования возможно по арочному принципу либо на регулярной основе по 5–10 минут на каждом уроке. Новые понятия и навыки после их освоения не исключаются из учебной деятельности, а используются в качестве актуального знания, практического багажа при организации работы над следующим музыкальным материалом.

Весь мир звучит

Содержание: Звуки музыкальные и шумовые. Свойства звука: высота, громкость, длительность, тембр.

Виды деятельности обучающихся:

знакомство со звуками музыкальными и шумовыми;

различение, определение на слух звуков различного качества;

игра – подражание звукам и голосам природы с использованием шумовых музыкальных инструментов, вокальной импровизации;

артикуляционные упражнения, разучивание и исполнение попевок и песен с использованием звукоподражательных элементов, шумовых звуков.

Звукоряд

Содержание: Нотный стан, скрипичный ключ. Ноты первой октавы.

Виды деятельности обучающихся:

знакомство с элементами нотной записи;
различение по нотной записи, определение на слух звукоряда в отличие от других последовательностей звуков;
пение с названием нот, игра на металлофоне звукоряда от ноты «до»;
разучивание и исполнение вокальных упражнений, песен, построенных на элементах звукоряда.

Интонация

Содержание: Выразительные и изобразительные интонации.

Виды деятельности обучающихся:

определение на слух, прослеживание по нотной записи кратких интонаций изобразительного (ку-ку, тик-так и другие) и выразительного (просьба, призыв и другие) характера;

разучивание, исполнение попевок, вокальных упражнений, песен, вокальные и инструментальные импровизации на основе данных интонаций;

слушание фрагментов музыкальных произведений, включающих примеры изобразительных интонаций.

Ритм

Содержание: Звуки длинные и короткие (восьмые и четвертные длительности), такт, тактовая черта.

Виды деятельности обучающихся:

определение на слух, прослеживание по нотной записи ритмических рисунков, состоящих из различных длительностей и пауз;

исполнение, импровизация с помощью звучащих жестов (хлопки, шлепки, притопы) и (или) ударных инструментов простых ритмов;

игра «Ритмическое эхо», прохлопывание ритма по ритмическим карточкам, проговаривание с использованием ритмослогов;

разучивание, исполнение на ударных инструментах ритмической партитуры;

слушание музыкальных произведений с ярко выраженным ритмическим рисунком, воспроизведение данного ритма по памяти (хлопками);

Ритмический рисунок

Содержание: Длительности половинная, целая, шестнадцатые. Паузы. Ритмические рисунки. Ритмическая партитура.

Виды деятельности обучающихся:

определение на слух, прослеживание по нотной записи ритмических рисунков, состоящих из различных длительностей и пауз;

исполнение, импровизация с помощью звучащих жестов (хлопки, шлепки, притопы) и (или) ударных инструментов простых ритмов;

игра «Ритмическое эхо», прохлопывание ритма по ритмическим карточкам, проговаривание с использованием ритмослогов;

разучивание, исполнение на ударных инструментах ритмической партитуры;

слушание музыкальных произведений с ярко выраженным ритмическим рисунком, воспроизведение данного ритма по памяти (хлопками);

Размер

Содержание: Равномерная пульсация. Сильные и слабые доли. Размеры 2/4, 3/4, 4/4.

Виды деятельности обучающихся:

ритмические упражнения на ровную пульсацию, выделение сильных долей в размерах 2/4, 3/4, 4/4 (звучащими жестами или на ударных инструментах);

определение на слух, по нотной записи размеров 2/4, 3/4, 4/4;

исполнение вокальных упражнений, песен в размерах 2/4, 3/4, 4/4 с хлопками-акцентами на сильную долю, элементарными дирижёрскими жестами;

слушание музыкальных произведений с ярко выраженным музыкальным размером, танцевальные, двигательные импровизации под музыку;

вариативно: исполнение на клавишных или духовых инструментах попевок, мелодий в размерах 2/4, 3/4, 4/4; вокальная и инструментальная импровизация в заданном размере.

Музыкальный язык

Содержание: Темп, тембр. Динамика (форте, пиано, крещендо, диминуэндо). Штрихи (стаккато, легато, акцент).

Виды деятельности обучающихся:

знакомство с элементами музыкального языка, специальными терминами, их обозначением в нотной записи;

определение изученных элементов на слух при восприятии музыкальных произведений;

наблюдение за изменением музыкального образа при изменении элементов музыкального языка (как меняется характер музыки при изменении темпа, динамики, штрихов);

исполнение вокальных и ритмических упражнений, песен с ярко выраженными динамическими, темповыми, штриховыми красками;

использование элементов музыкального языка для создания определённого образа, настроения в вокальных и инструментальных импровизациях;

вариативно: исполнение на клавишных или духовых инструментах попевок, мелодий с ярко выраженными динамическими, темповыми, штриховыми красками; исполнительская интерпретация на основе их изменения. Составление музыкального словаря.

Высота звуков

Содержание: Регистры. Ноты певческого диапазона. Расположение нот на клавиатуре. Знаки альтерации (диезы, бемоли, бекары).

Виды деятельности обучающихся:

освоение понятий «выше-ниже»;

определение на слух принадлежности звуков к одному из регистров; прослеживание по нотной записи отдельных мотивов, фрагментов знакомых песен, вычленение знакомых нот, знаков альтерации;

наблюдение за изменением музыкального образа при изменении регистра;

вариативно: исполнение на клавишных или духовых инструментах попевок, кратких мелодий по нотам; выполнение упражнений на виртуальной клавиатуре.

Мелодия

Содержание: Мотив, музыкальная фраза. Поступенное, плавное движение мелодии, скачки. Мелодический рисунок.

Виды деятельности обучающихся:

определение на слух, прослеживание по нотной записи мелодических рисунков с поступенным, плавным движением, скачками, остановками;

исполнение, импровизация (вокальная или на звуковысотных музыкальных инструментах) различных мелодических рисунков;

вариативно: нахождение по нотам границ музыкальной фразы, мотива; обнаружение повторяющихся и неповторяющихся мотивов, музыкальных фраз, похожих друг на друга; исполнение на духовых, клавишных инструментах или виртуальной клавиатуре попевок, кратких мелодий по нотам.

Сопровождение

Содержание: Аккомпанемент. Оstinato. Вступление, заключение, проигрыш.

Виды деятельности обучающихся:

определение на слух, прослеживание по нотной записи главного голоса и сопровождения;

различение, характеристика мелодических и ритмических особенностей главного голоса и сопровождения;

показ рукой линии движения главного голоса и аккомпанемента;

различение простейших элементов музыкальной формы: вступление, заключение, проигрыш;

составление наглядной графической схемы;

импровизация ритмического аккомпанемента к знакомой песне (звучащими жестами или на ударных инструментах);

вариативно: исполнение простейшего сопровождения к знакомой мелодии на клавишных или духовых инструментах.

Песня

Содержание: Куплетная форма. Запев, припев.

Виды деятельности обучающихся:

знакомство со строением куплетной формы;

составление наглядной буквенной или графической схемы куплетной формы;

исполнение песен, написанных в куплетной форме;

различение куплетной формы при слушании незнакомых музыкальных произведений;

вариативно: импровизация, сочинение новых куплетов к знакомой песне.

Лад

Содержание: Понятие лада. Семиступенные лады мажор и минор. Краска звучания. Ступеневый состав.

Виды деятельности обучающихся:

определение на слух ладового наклонения музыки;

игра «Солнышко – туча»;

наблюдение за изменением музыкального образа при изменении лада;

распевания, вокальные упражнения, построенные на чередовании мажора и минора;

исполнение песен с ярко выраженной ладовой окраской;

вариативно: импровизация, сочинение в заданном ладу; чтение сказок о нотах и музыкальных ладах.

Пентатоника

Содержание: Пентатоника – пятиступенный лад, распространённый у многих народов.

Виды деятельности обучающихся:

слушание инструментальных произведений, исполнение песен, написанных в пентатонике

Ноты в разных октавах

Содержание: Ноты второй и малой октавы. Басовый ключ.

Виды деятельности обучающихся:

знакомство с нотной записью во второй и малой октаве;
прослеживание по нотам небольших мелодий в соответствующем диапазоне; сравнение одной и той же мелодии, записанной в разных октавах;
определение на слух, в какой октаве звучит музыкальный фрагмент;
вариативно: исполнение на духовых, клавишных инструментах или виртуальной клавиатуре попевок, кратких мелодий по нотам.

Дополнительные обозначения в нотах

Содержание: Реприза, фермата, вольта, украшения (трели, форшлагги).

Виды деятельности обучающихся:

знакомство с дополнительными элементами нотной записи;

исполнение песен, попевок, в которых присутствуют данные элементы.

Ритмические рисунки в размере 6/8

Содержание: Размер 6/8. Нота с точкой. Шестнадцатые. Пунктирный ритм.

Виды деятельности обучающихся:

определение на слух, прослеживание по нотной записи ритмических рисунков в размере 6/8;

исполнение, импровизация с помощью звучащих жестов (хлопки, шлепки, притопы) и (или) ударных инструментов;

игра «Ритмическое эхо», прохлопывание ритма по ритмическим карточкам, проговаривание ритмослогами;

разучивание, исполнение на ударных инструментах ритмической партитуры;

слушание музыкальных произведений с ярко выраженным ритмическим рисунком, воспроизведение данного ритма по памяти (хлопками);

вариативно: исполнение на клавишных или духовых инструментах попевок, мелодий и аккомпанементов в размере 6/8.

Тональность. Гамма

Содержание: Тоника, тональность. Знаки при ключе. Мажорные и минорные тональности (до 2–3 знаков при ключе).

Виды деятельности обучающихся:

определение на слух устойчивых звуков;

игра «устой – неустой»;

пение упражнений – гамм с названием нот, прослеживание по нотам;

освоение понятия «тоника»;

упражнение на допевание неполной музыкальной фразы до тоники «Закончи музыкальную фразу»;

вариативно: импровизация в заданной тональности.

Интервалы

Содержание: Понятие музыкального интервала. Тон, полутон. Консонансы: терция, кварта, квинта, секста, октава. Диссонансы: секунда, септима.

Виды деятельности обучающихся:

освоение понятия «интервал»;

анализ ступенчатого состава мажорной и минорной гаммы (тон-полутон);

различение на слух диссонансов и консонансов, параллельного движения двух голосов в октаву, терцию, сексту;

подбор эпитетов для определения краски звучания различных интервалов;

разучивание, исполнение попевок и песен с ярко выраженной характерной интерваликой в мелодическом движении;

элементы двухголосия;

вариативно: досочинение к простой мелодии подголоска, повторяющего основной голос в терцию, октаву; сочинение аккомпанемента на основе движения квинтами, октавами.

Гармония

Содержание: Аккорд. Трезвучие мажорное и минорное. Понятие фактуры. Фактуры аккомпанемента бас-аккорд, аккордовая, арпеджио.

Виды деятельности обучающихся:

различение на слух интервалов и аккордов;

различение на слух мажорных и минорных аккордов;

разучивание, исполнение попевок и песен с мелодическим движением по звукам аккордов;

вокальные упражнения с элементами трёхголосия;

определение на слух типа фактуры аккомпанемента исполняемых песен, прослушанных инструментальных произведений;

вариативно: сочинение аккордового аккомпанемента к мелодии песни.

Музыкальная форма

Содержание: Контраст и повтор как принципы строения музыкального произведения. Двухчастная, трёхчастная и трёхчастная репризная форма. Рондо: рефрен и эпизоды.

Виды деятельности обучающихся:

знакомство со строением музыкального произведения, понятиями двухчастной и трёхчастной формы, рондо;

слушание произведений: определение формы их строения на слух;

составление наглядной буквенной или графической схемы;

исполнение песен, написанных в двухчастной или трёхчастной форме;

вариативно: коллективная импровизация в форме рондо, трёхчастной репризной форме; создание художественных композиций (рисунок, аппликация) по законам музыкальной формы.

Вариации

Содержание: Варьирование как принцип развития. Тема. Вариации.

Виды деятельности обучающихся:

слушание произведений, сочинённых в форме вариаций;

наблюдение за развитием, изменением основной темы;

составление наглядной буквенной или графической схемы;

исполнение ритмической партитуры, построенной по принципу вариаций;

вариативно: коллективная импровизация в форме вариаций.

ПЛАНИРУЕМЫЕ РЕЗУЛЬТАТЫ ОСВОЕНИЯ ПРОГРАММЫ ПО МУЗЫКЕ НА УРОВНЕ НАЧАЛЬНОГО ОБЩЕГО ОБРАЗОВАНИЯ

ЛИЧНОСТНЫЕ РЕЗУЛЬТАТЫ

В результате изучения музыки на уровне начального общего образования у обучающегося будут сформированы следующие личностные результаты:

1) в области гражданско-патриотического воспитания:

осознание российской гражданской идентичности;
знание Гимна России и традиций его исполнения, уважение музыкальных символов и традиций республик Российской Федерации;
проявление интереса к освоению музыкальных традиций своего края, музыкальной культуры народов России;
уважение к достижениям отечественных мастеров культуры;
стремление участвовать в творческой жизни своей школы, города, республики.

2) в области духовно-нравственного воспитания:

признание индивидуальности каждого человека;
проявление сопереживания, уважения и доброжелательности;
готовность придерживаться принципов взаимопомощи и творческого сотрудничества в процессе непосредственной музыкальной и учебной деятельности.

3) в области эстетического воспитания:

восприимчивость к различным видам искусства, музыкальным традициям и творчеству своего и других народов;
умение видеть прекрасное в жизни, наслаждаться красотой;
стремление к самовыражению в разных видах искусства.

4) в области научного познания:

первоначальные представления о единстве и особенностях художественной и научной картины мира;
познавательные интересы, активность, инициативность, любознательность и самостоятельность в познании.

5) в области физического воспитания, формирования культуры здоровья и эмоционального благополучия:

знание правил здорового и безопасного (для себя и других людей) образа жизни в окружающей среде и готовность к их выполнению;
бережное отношение к физиологическим системам организма, задействованным в музыкально-исполнительской деятельности (дыхание, артикуляция, музыкальный слух, голос);

профилактика умственного и физического утомления с использованием возможностей музыкотерапии.

б) в области трудового воспитания:

установка на посильное активное участие в практической деятельности; трудолюбие в учёбе, настойчивость в достижении поставленных целей; интерес к практическому изучению профессий в сфере культуры и искусства;

уважение к труду и результатам трудовой деятельности.

7) в области экологического воспитания:

бережное отношение к природе; неприятие действий, приносящих ей вред.

МЕТАПРЕДМЕТНЫЕ РЕЗУЛЬТАТЫ

Овладение универсальными познавательными действиями

В результате изучения музыки на уровне начального общего образования у обучающегося будут сформированы универсальные познавательные учебные действия, универсальные коммуникативные учебные действия, универсальные регулятивные учебные действия.

У обучающегося будут сформированы следующие базовые логические действия как часть универсальных познавательных учебных действий:

сравнивать музыкальные звуки, звуковые сочетания, произведения, жанры, устанавливать основания для сравнения, объединять элементы музыкального звучания по определённому признаку;

определять существенный признак для классификации, классифицировать предложенные объекты (музыкальные инструменты, элементы музыкального языка, произведения, исполнительские составы);

находить закономерности и противоречия в рассматриваемых явлениях музыкального искусства, сведениях и наблюдениях за звучащим музыкальным материалом на основе предложенного учителем алгоритма;

выявлять недостаток информации, в том числе слуховой, акустической для решения учебной (практической) задачи на основе предложенного алгоритма;

устанавливать причинно-следственные связи в ситуациях музыкального восприятия и исполнения, делать выводы.

У обучающегося будут сформированы следующие базовые исследовательские действия как часть универсальных познавательных учебных действий:

на основе предложенных учителем вопросов определять разрыв между реальным и желательным состоянием музыкальных явлений, в том числе в отношении собственных музыкально-исполнительских навыков;

с помощью учителя формулировать цель выполнения вокальных и слуховых упражнений, планировать изменения результатов своей музыкальной деятельности, ситуации совместного музицирования;

сравнивать несколько вариантов решения творческой, исполнительской задачи, выбирать наиболее подходящий (на основе предложенных критериев);

проводить по предложенному плану опыт, несложное исследование по установлению особенностей предмета изучения и связей между музыкальными объектами и явлениями (часть – целое, причина – следствие);

формулировать выводы и подкреплять их доказательствами на основе результатов проведённого наблюдения (в том числе в форме двигательного моделирования, звукового эксперимента, классификации, сравнения, исследования);

прогнозировать возможное развитие музыкального процесса, эволюции культурных явлений в различных условиях.

У обучающегося будут сформированы следующие умения работать с информацией как часть универсальных познавательных учебных действий:

выбирать источник получения информации;

согласно заданному алгоритму находить в предложенном источнике информацию, представленную в явном виде;

распознавать достоверную и недостоверную информацию самостоятельно или на основании предложенного учителем способа её проверки;

соблюдать с помощью взрослых (учителей, родителей (законных представителей) обучающихся) правила информационной безопасности при поиске информации в Интернете;

анализировать текстовую, видео-, графическую, звуковую, информацию в соответствии с учебной задачей;

анализировать музыкальные тексты (акустические и нотные) по предложенному учителем алгоритму;

самостоятельно создавать схемы, таблицы для представления информации.

У обучающегося будут сформированы следующие умения как часть универсальных коммуникативных учебных действий:

1) невербальная коммуникация:

воспринимать музыку как специфическую форму общения людей, стремиться понять эмоционально-образное содержание музыкального высказывания;

выступать перед публикой в качестве исполнителя музыки (соло или в коллективе);

передавать в собственном исполнении музыки художественное содержание, выражать настроение, чувства, личное отношение к исполняемому произведению;

осознанно пользоваться интонационной выразительностью в обыденной речи, понимать культурные нормы и значение интонации в повседневном общении.

2) вербальная коммуникация:

воспринимать и формулировать суждения, выражать эмоции в соответствии с целями и условиями общения в знакомой среде;

проявлять уважительное отношение к собеседнику, соблюдать правила ведения диалога и дискуссии;

признавать возможность существования разных точек зрения;

корректно и аргументированно высказывать своё мнение;

строить речевое высказывание в соответствии с поставленной задачей;

создавать устные и письменные тексты (описание, рассуждение, повествование);

готовить небольшие публичные выступления;

подбирать иллюстративный материал (рисунки, фото, плакаты) к тексту выступления.

3) совместная деятельность (сотрудничество):

стремиться к объединению усилий, эмоциональной эмпатии в ситуациях совместного восприятия, исполнения музыки;

переключаться между различными формами коллективной, групповой и индивидуальной работы при решении конкретной проблемы, выбирать наиболее эффективные формы взаимодействия при решении поставленной задачи;

формулировать краткосрочные и долгосрочные цели (индивидуальные с учётом участия в коллективных задачах) в стандартной (типовой) ситуации на основе предложенного формата планирования, распределения промежуточных шагов и сроков;

принимать цель совместной деятельности, коллективно строить действия по её достижению: распределять роли, договариваться, обсуждать процесс и результат совместной работы; проявлять готовность руководить, выполнять поручения, подчиняться;

ответственно выполнять свою часть работы; оценивать свой вклад в общий результат;

выполнять совместные проектные, творческие задания с опорой на предложенные образцы.

У обучающегося будут сформированы следующие умения самоорганизации как части универсальных регулятивных учебных действий:

планировать действия по решению учебной задачи для получения результата;

выстраивать последовательность выбранных действий.

У обучающегося будут сформированы следующие умения самоорганизации и самоконтроля как часть регулятивных универсальных учебных действий:

устанавливать причины успеха (неудач) учебной деятельности;

корректировать свои учебные действия для преодоления ошибок.

Овладение системой универсальных учебных регулятивных учебных действий обеспечивает формирование смысловых установок личности (внутренняя позиция личности) и жизненных навыков личности (управления собой, самодисциплины, устойчивого поведения, эмоционального душевного равновесия и т.д.).

ПРЕДМЕТНЫЕ РЕЗУЛЬТАТЫ

Предметные результаты характеризуют начальный этап формирования у обучающихся основ музыкальной культуры и проявляются в способности к музыкальной деятельности, потребности в регулярном общении с музыкальным искусством, позитивном ценностном отношении к музыке как важному элементу своей жизни.

Обучающиеся, освоившие основную образовательную программу по музыке:

с интересом занимаются музыкой, любят петь, умеют слушать серьёзную музыку, знают правила поведения в театре, концертном зале; проявляют интерес к игре на доступных музыкальных инструментах;

сознательно стремятся к развитию своих музыкальных способностей;

осознают разнообразие форм и направлений музыкального искусства, могут назвать музыкальные произведения, композиторов, исполнителей, которые им нравятся, аргументировать свой выбор;

имеют опыт восприятия, творческой и исполнительской деятельности;

с уважением относятся к достижениям отечественной музыкальной культуры;

стремятся к расширению своего музыкального кругозора.

К концу изучения модуля № 1 «Народная музыка России» обучающийся научится:

определять принадлежность музыкальных интонаций, изученных произведений к родному фольклору, русской музыке, народной музыке различных регионов России;

определять на слух и называть знакомые народные музыкальные инструменты;

группировать народные музыкальные инструменты по принципу звукоизвлечения: духовые, ударные, струнные;

определять принадлежность музыкальных произведений и их фрагментов к композиторскому или народному творчеству;

различать манеру пения, инструментального исполнения, типы солистов и коллективов – народных и академических;

создавать ритмический аккомпанемент на ударных инструментах при исполнении народной песни;

исполнять народные произведения различных жанров с сопровождением и без сопровождения;

участвовать в коллективной игре (импровизации) (вокальной, инструментальной, танцевальной) на основе освоенных фольклорных жанров.

К концу изучения модуля № 2 «Классическая музыка» обучающийся научится:

различать на слух произведения классической музыки, называть автора и произведение, исполнительский состав;

различать и характеризовать простейшие жанры музыки (песня, танец, марш), вычленять и называть типичные жанровые признаки песни, танца и марша в сочинениях композиторов-классиков;

различать концертные жанры по особенностям исполнения (камерные и симфонические, вокальные и инструментальные), знать их разновидности, приводить примеры;

исполнять (в том числе фрагментарно, отдельными темами) сочинения композиторов-классиков;

воспринимать музыку в соответствии с её настроением, характером, осознавать эмоции и чувства, вызванные музыкальным звучанием, уметь кратко описать свои впечатления от музыкального восприятия;

характеризовать выразительные средства, использованные композитором для создания музыкального образа;

соотносить музыкальные произведения с произведениями живописи, литературы на основе сходства настроения, характера, комплекса выразительных средств.

К концу изучения модуля № 3 «Музыка в жизни человека» обучающийся научится:

исполнять Гимн Российской Федерации, Гимн своей республики, школы, исполнять песни, посвящённые Победе нашего народа в Великой Отечественной войне, песни, воспевающие красоту родной природы, выражающие разнообразные эмоции, чувства и настроения;

воспринимать музыкальное искусство как отражение многообразия жизни, различать обобщённые жанровые сферы: напевность (лирика), танцевальность и маршевость (связь с движением), декламационность, эпос (связь со словом);

осознавать собственные чувства и мысли, эстетические переживания, замечать прекрасное в окружающем мире и в человеке, стремиться к развитию и удовлетворению эстетических потребностей

К концу изучения модуля № 4 «Музыка народов мира» обучающийся научится:

различать на слух и исполнять произведения народной и композиторской музыки других стран;

определять на слух принадлежность народных музыкальных инструментов к группам духовых, струнных, ударно-шумовых инструментов;

различать на слух и называть фольклорные элементы музыки разных народов мира в сочинениях профессиональных композиторов (из числа изученных культурно-национальных традиций и жанров);

различать и характеризовать фольклорные жанры музыки (песенные, танцевальные), вычленять и называть типичные жанровые признаки.

К концу изучения модуля № 5 «Духовная музыка» обучающийся научится:

определять характер, настроение музыкальных произведений духовной музыки, характеризовать её жизненное предназначение;

исполнять доступные образцы духовной музыки;

рассказывать об особенностях исполнения, традициях звучания духовной музыки Русской православной церкви (вариативно: других конфессий согласно региональной религиозной традиции).

К концу изучения модуля № 6 «Музыка театра и кино» обучающийся научится:

определять и называть особенности музыкально-сценических жанров (опера, балет, оперетта, мюзикл);

различать отдельные номера музыкального спектакля (ария, хор, увертюра и так далее), узнавать на слух и называть освоенные музыкальные произведения (фрагменты) и их авторов;

различать виды музыкальных коллективов (ансамблей, оркестров, хоров), тембры человеческих голосов и музыкальных инструментов, определять их на слух;

отличать черты профессий, связанных с созданием музыкального спектакля, и их роли в творческом процессе: композитор, музыкант, дирижёр, сценарист, режиссёр, хореограф, певец, художник и другие.

К концу изучения модуля № 7 «Современная музыкальная культура» обучающийся научится:

различать разнообразные виды и жанры, современной музыкальной культуры, стремиться к расширению музыкального кругозора;

различать и определять на слух принадлежность музыкальных произведений, исполнительского стиля к различным направлениям современной музыки (в том числе эстрады, мюзикла, джаза);

анализировать, называть музыкально-выразительные средства, определяющие основной характер, настроение музыки, сознательно пользоваться музыкально-выразительными средствами при исполнении;

исполнять современные музыкальные произведения, соблюдая певческую культуру звука.

К концу изучения модуля № 8 «Музыкальная грамота» обучающийся научится:

классифицировать звуки: шумовые и музыкальные, длинные, короткие, тихие, громкие, низкие, высокие;

различать элементы музыкального языка (темп, тембр, регистр, динамика, ритм, мелодия, аккомпанемент и другое), уметь объяснить значение соответствующих терминов;

различать изобразительные и выразительные интонации, находить признаки сходства и различия музыкальных и речевых интонаций;

различать на слух принципы развития: повтор, контраст, варьирование;
понимать значение термина «музыкальная форма», определять на слух простые музыкальные формы – двухчастную, трёхчастную и трёхчастную репризную, рондо, вариации;

ориентироваться в нотной записи в пределах певческого диапазона;

исполнять и создавать различные ритмические рисунки;

исполнять песни с простым мелодическим рисунком.

ТЕМАТИЧЕСКОЕ ПЛАНИРОВАНИЕ

2 КЛАСС

| № п/п | Наименование разделов и тем программы | Количество часов | | | Электронные (цифровые) образовательные ресурсы |
|---|--|------------------|-----------------------|------------------------|---|
| | | Всего | Контрольные работы | Практические работы | |
| ИНВАРИАНТНАЯ ЧАСТЬ | | | | | |
| Раздел 1. Народная музыка России | | | | | |
| 1.1 | Край, в котором ты живёшь: русские народные песни «Во поле береза стояла», «Уж как по мосту, мосточку»; В.Я.Шаинский «Вместе весело шагать» | 1 | | | https://www.google.com/url?q=http://school-collection.edu.ru/ sa=D ust=1537945264620000 |
| 1.2 | Русский фольклор: русские народные песни «Из-под дуба, из-под вяза» | 1 | | | https://www.google.com/url?q=http://school-collection.edu.ru/ sa=D ust=1537945264620000 |
| 1.3 | Русские народные музыкальные инструменты: Русские народные песни «Светит месяц»; «Ах вы, сени, мои сени» | 1 | | | https://www.google.com/url?q=http://school-collection.edu.ru/ sa=D ust=1537945264620000 |
| 1.4 | Сказки, мифы и легенды: «Былина о Вольге и Микуле», А.С. Аренский «Фантазия на темы Рябинина для фортепиано с оркестром»; Н.Добронравов М. Таривердиев «Маленький | 1 | | | https://www.google.com/url?q=http://school-collection.edu.ru/ sa=D ust=1537945264620000 |

| | | | | | |
|--------------------------------------|--|---|--|--|---|
| | принц» (Кто тебя выдумал, звездная страна...) | | | | |
| 1.5 | Народные праздники: песни-колядки «Пришла коляда», «В ночном саду» | 1 | | | https://www.google.com/url?q=http://school-collection.edu.ru/ sa=D ust=1537945264620000 |
| 1.6 | Фольклор народов России: народная песня коми «Провожание»; татарская народная песня «Туган як» | 1 | | | https://www.google.com/url?q=http://school-collection.edu.ru/ sa=D ust=1537945264620000 |
| 1.7 | Фольклор в творчестве профессиональных музыкантов: Хор «А мы просо сеяли» из оперы Н.А. Римского-Корсакова «Снегурочка», П.И. Чайковский Финал из симфонии № 4 | 1 | | | https://www.google.com/url?q=http://school-collection.edu.ru/ sa=D ust=1537945264620000 |
| Итого по разделу | | 7 | | | |
| Раздел 2. Классическая музыка | | | | | |
| 2.1 | Русские композиторы-классики: П.И.Чайковский «Немецкая песенка», «Неаполитанская песенка» из Детского альбома | 1 | | | https://www.google.com/url?q=http://school-collection.edu.ru/ sa=D ust=1537945264620000 |
| 2.2 | Европейские композиторы-классики: Л. ван Бетховен «Сурок»; Концерт для фортепиано с оркестром № 4, 2-я часть | 1 | | | https://www.google.com/url?q=http://school-collection.edu.ru/ sa=D ust=1537945264620000 |
| 2.3 | Музыкальные инструменты. Скрипка, виолончель: Н. | 1 | | | https://www.google.com/url?q=http://school-collection.edu.ru/ sa=D |

| | | | | | |
|-----|--|---|--|--|---|
| | Паганини каприс № 24; Л. Делиб Пиццикато из балета «Сильвия»; А. Вивальди Концерт для виолончели с оркестром соль-минор, 2 часть | | | | ust=1537945264620000 |
| 2.4 | Вокальная музыка: М.И. Глинка «Жаворонок»; "Школьный вальс" Исаака Дунаевского | 1 | | | https://www.google.com/url?q=http://school-collection.edu.ru/ sa=D ust=1537945264620000 |
| 2.5 | Программная музыка: А.К. Лядов «Кикимора», «Волшебное озеро»; М.П. Мусоргский. «Рассвет на Москве-реке» – вступление к опере «Хованщина» | 1 | | | https://www.google.com/url?q=http://school-collection.edu.ru/ sa=D ust=1537945264620000 |
| 2.6 | Симфоническая музыка: П.И. Чайковский Симфония № 4, Финал; С.С. Прокофьев. Классическая симфония (№ 1) Первая часть | 1 | | | https://www.google.com/url?q=http://school-collection.edu.ru/ sa=D ust=1537945264620000 |
| 2.7 | Мастерство исполнителя: Русская народная песня «Уж, ты сад» в исполнении Л. Руслановой; Л. ван Бетховен Патетическая соната (1-я часть) для фортепиано в исполнении С.Т. Рихтера | 1 | | | https://www.google.com/url?q=http://school-collection.edu.ru/ sa=D ust=1537945264620000 |
| 2.8 | Инструментальная музыка: Р. Шуман «Грезы»; С.С. Прокофьев «Сказки старой бабушки» | 1 | | | https://www.google.com/url?q=http://school-collection.edu.ru/ sa=D ust=1537945264620000 |

| | | | | | |
|--|--|---|--|--|---|
| Итого по разделу | | 8 | | | |
| Раздел 3. Музыка в жизни человека | | | | | |
| 3.1 | Главный музыкальный символ: Гимн России | 1 | | | https://www.google.com/url?q=http://school-collection.edu.ru/sa=Dust=1537945264620000 |
| 3.2 | Красота и вдохновение: «Рассвет-чародей» музыка В.Я.Шаинского сл. М.С.Пляцковского; П.И. Чайковский «Мелодия» для скрипки и фортепиано, А.П. Бородин «Ноктюрн из струнного квартета № 2» | 1 | | | https://www.google.com/url?q=http://school-collection.edu.ru/sa=Dust=1537945264620000 |
| Итого по разделу | | 2 | | | |
| ВАРИАТИВНАЯ ЧАСТЬ | | | | | |
| Раздел 1. Музыка народов мира | | | | | |
| 1.1 | Диалог культур: М.И. Глинка Персидский хор из оперы «Руслан и Людмила»; А.И. Хачатурян «Русская пляска» из балета «Гаянэ»; А.П. Бородин музыкальная картина «В Средней Азии»; Н.А. Римский- Корсаков «Песня индийского гостя» из оперы «Садко» | 2 | | | https://www.google.com/url?q=http://school-collection.edu.ru/sa=Dust=1537945264620000 |
| Итого по разделу | | 2 | | | |
| Раздел 2. Духовная музыка | | | | | |

| | | | | | |
|---------------------------------------|---|---|--|--|---|
| 2.1 | Инструментальная музыка в церкви: И.С. Бах Хоральная прелюдия фа-минор для органа, Токката и fuga ре минор для органа | 1 | | | https://www.google.com/url?q=http://school-collection.edu.ru/ sa=D ust=1537945264620000 |
| 2.2 | Искусство Русской православной церкви: молитва «Богородице Дево Радуйся» хора братии Оптиной Пустыни; С.В. Рахманинов «Богородице Дево Радуйся» из «Всенощного бдения» | 1 | | | https://www.google.com/url?q=http://school-collection.edu.ru/ sa=D ust=1537945264620000 |
| 2.3 | Религиозные праздники: колядки «Добрый тебе вечер», «Небо и земля», Рождественские песни | 1 | | | https://www.google.com/url?q=http://school-collection.edu.ru/ sa=D ust=1537945264620000 |
| Итого по разделу | | 3 | | | |
| Раздел 3. Музыка театра и кино | | | | | |
| 3.1 | Музыкальная сказка на сцене, на экране: фильм-балет «Хрустальный башмачок» (балет С.С.Прокофьева «Золушка»); аильм-сказка «Золотой ключик, или Приключения Буратино», А.Толстой, муз. А.Рыбникова | 2 | | | https://www.google.com/url?q=http://school-collection.edu.ru/ sa=D ust=1537945264620000 |
| 3.2 | Театр оперы и балета: отъезд Золушки на бал, Полночь из балета С.С. Прокофьева «Золушка» | 1 | | | https://www.google.com/url?q=http://school-collection.edu.ru/ sa=D ust=1537945264620000 |

| | | | | | |
|---|--|---|--|--|---|
| 3.3 | Балет. Хореография – искусство танца: вальс, сцена примерки туфельки и финал из балета С.С. Прокофьева «Золушка» | 1 | | | https://www.google.com/url?q=http://school-collection.edu.ru/ sa=D ust=1537945264620000 |
| 3.4 | Опера. Главные герои и номера оперного спектакля: Песня Вани, Ария Сусанина и хор «Славься!» из оперы М.И. Глинки «Иван Сусанин»; Н.А. Римский-Корсаков опера «Сказка о царе Салтане»: «Три чуда», «Полет шмеля» | 2 | | | https://www.google.com/url?q=http://school-collection.edu.ru/ sa=D ust=1537945264620000 |
| 3.5 | Сюжет музыкального спектакля: сцена у Посада из оперы М.И. Глинки «Иван Сусанин» | 1 | | | https://www.google.com/url?q=http://school-collection.edu.ru/ sa=D ust=1537945264620000 |
| 3.6 | Оперетта, мюзикл: Ж. Оффенбах «Шествие царей» из оперетты «Прекрасная Елена»; Песня «До-Ре-Ми» из мюзикла Р. Роджерса «Звуки музыки» | 1 | | | https://www.google.com/url?q=http://school-collection.edu.ru/ sa=D ust=1537945264620000 |
| Итого по разделу | | 8 | | | |
| Раздел 4. Современная музыкальная культура | | | | | |
| 4.1 | Современные обработки классической музыки: Ф. Шопен Прелюдия ми-минор, Чардаш В. Монти в современной обработке | 1 | | | https://www.google.com/url?q=http://school-collection.edu.ru/ sa=D ust=1537945264620000 |
| 4.2 | Джаз: С. Джоппин регтайм «Артист эстрады». Б. Тиэл «Как | 1 | | | https://www.google.com/url?q=http://school-collection.edu.ru/ sa=D |

| | | | | | |
|-------------------------------------|---|----|---|---|--|
| | прекрасен мир!», Д. Херман «Hello Dolly» в исполнении Л. Армстронга | | | | ust=1537945264620000 |
| 4.3 | Исполнители современной музыки: О.Газманов «Люси» в исполнении Р.Газманова (6 лет); И. Лиева, Э. Терская «Мама» в исполнении группы «Рирада» | 1 | | | https://www.google.com/url?q=http://school-collection.edu.ru/ sa=Dust=1537945264620000 |
| 4.4 | Электронные музыкальные инструменты: Э. Артемьев темы из кинофильмов «Раба любви», «Родня». Э. Сигмейстер. Ковбойская песня для детского ансамбля электронных и элементарных инструментов | 1 | | | https://www.google.com/url?q=http://school-collection.edu.ru/ sa=Dust=1537945264620000 |
| Итого по разделу | | 4 | | | |
| ОБЩЕЕ КОЛИЧЕСТВО ЧАСОВ ПО ПРОГРАММЕ | | 34 | 0 | 0 | |

| № п/п | Наименование разделов и тем программы | Количество часов | | | Электронные (цифровые) образовательные ресурсы |
|---|--|------------------|-----------------------|------------------------|---|
| | | Всего | Контрольные работы | Практические работы | |
| ИНВАРИАНТНАЯ ЧАСТЬ | | | | | |
| Раздел 1. Народная музыка России | | | | | |
| 1.1 | Край, в котором ты живёшь: русские народные песни «Во поле береза стояла», «Уж как по мосту, мосточку»; В.Я.Шаинский «Вместе весело шагать» | 1 | | | https://www.google.com/url?q=http://school-collection.edu.ru/ sa=D ust=1537945264620000 |
| 1.2 | Русский фольклор: русские народные песни «Из-под дуба, из-под вяза» | 1 | | | https://www.google.com/url?q=http://school-collection.edu.ru/ sa=D ust=1537945264620000 |
| 1.3 | Русские народные музыкальные инструменты: Русские народные песни «Светит месяц»; «Ах вы, сени, мои сени» | 1 | | | https://www.google.com/url?q=http://school-collection.edu.ru/ sa=D ust=1537945264620000 |
| 1.4 | Сказки, мифы и легенды: «Былина о Вольге и Микуле», А.С. Аренский «Фантазия на темы Рябинина для фортепиано с оркестром»; Н.Добронравов М. Таривердиев «Маленький принц» (Кто тебя выдумал, звездная страна...) | 1 | | | https://www.google.com/url?q=http://school-collection.edu.ru/ sa=D ust=1537945264620000 |
| 1.5 | Народные праздники: песни- | 1 | | | https://www.google.com/url?q=http://school- |

| | | | | | |
|--------------------------------------|---|---|--|--|--|
| | колядки «Пришла коляда», «В ночном саду» | | | | collection.edu.ru/ sa=D ust=1537945264620000 |
| 1.6 | Фольклор народов России: народная песня коми «Провожание»; татарская народная песня «Туган як» | 1 | | | https://www.google.com/url?q=http://school- collection.edu.ru/ sa=D ust=1537945264620000 |
| 1.7 | Фольклор в творчестве профессиональных музыкантов: Хор «А мы просо сеяли» из оперы Н.А. Римского-Корсакова «Снегурочка», П.И. Чайковский Финал из симфонии № 4 | 1 | | | https://www.google.com/url?q=http://school- collection.edu.ru/ sa=D ust=1537945264620000 |
| Итого по разделу | | 7 | | | |
| Раздел 2. Классическая музыка | | | | | |
| 2.1 | Русские композиторы-классики: П.И.Чайковский «Немецкая песенка», «Неаполитанская песенка» из Детского альбома | 1 | | | https://www.google.com/url?q=http://school- collection.edu.ru/ sa=D ust=1537945264620000 |
| 2.2 | Европейские композиторы- классики: Л. ван Бетховен «Сурок»; Концерт для фортепиано с оркестром № 4, 2-я часть | 1 | | | https://www.google.com/url?q=http://school- collection.edu.ru/ sa=D ust=1537945264620000 |
| 2.3 | Музыкальные инструменты. Скрипка, виолончель: Н. Паганини каприз № 24; Л. Делиб Пиццикато из балета «Сильвия»; А. Вивальди Концерт для | 1 | | | https://www.google.com/url?q=http://school- collection.edu.ru/ sa=D ust=1537945264620000 |

| | | | | | |
|--|--|---|--|--|---|
| | виолончели с оркестром соль-минор, 2 часть | | | | |
| 2.4 | Вокальная музыка: М.И. Глинка «Жаворонок»; "Школьный вальс" Исаака Дунаевского | 1 | | | https://www.google.com/url?q=http://school-collection.edu.ru/ sa=D ust=1537945264620000 |
| 2.5 | Программная музыка: А.К. Лядов «Кикимора», «Волшебное озеро»; М.П. Мусоргский. «Рассвет на Москве-реке» – вступление к опере «Хованщина» | 1 | | | https://www.google.com/url?q=http://school-collection.edu.ru/ sa=D ust=1537945264620000 |
| 2.6 | Симфоническая музыка: П.И. Чайковский Симфония № 4, Финал; С.С. Прокофьев. Классическая симфония (№ 1) Первая часть | 1 | | | https://www.google.com/url?q=http://school-collection.edu.ru/ sa=D ust=1537945264620000 |
| 2.7 | Мастерство исполнителя: Русская народная песня «Уж, ты сад» в исполнении Л. Руслановой; Л. ван Бетховен Патетическая соната (1-я часть) для фортепиано в исполнении С.Т. Рихтера | 1 | | | https://www.google.com/url?q=http://school-collection.edu.ru/ sa=D ust=1537945264620000 |
| 2.8 | Инструментальная музыка: Р. Шуман «Грезы»; С.С. Прокофьев «Сказки старой бабушки» | 1 | | | https://www.google.com/url?q=http://school-collection.edu.ru/ sa=D ust=1537945264620000 |
| Итого по разделу | | 8 | | | |
| Раздел 3. Музыка в жизни человека | | | | | |

| | | | | | |
|--------------------------------------|--|---|--|--|---|
| 3.1 | Главный музыкальный символ: Гимн России | 1 | | | https://www.google.com/url?q=http://school-collection.edu.ru/ sa=D ust=1537945264620000 |
| 3.2 | Красота и вдохновение: «Рассвет-чародей» музыка В.Я.Шаинского сл. М.С.Пляцковского; П.И. Чайковский «Мелодия» для скрипки и фортепиано, А.П. Бородин «Ноктюрн из струнного квартета № 2» | 1 | | | https://www.google.com/url?q=http://school-collection.edu.ru/ sa=D ust=1537945264620000 |
| Итого по разделу | | 2 | | | |
| ВАРИАТИВНАЯ ЧАСТЬ | | | | | |
| Раздел 1. Музыка народов мира | | | | | |
| 1.1 | Диалог культур: М.И. Глинка Персидский хор из оперы «Руслан и Людмила»; А.И. Хачатурян «Русская пляска» из балета «Гаянэ»; А.П. Бородин музыкальная картина «В Средней Азии»; Н.А. Римский- Корсаков «Песня индийского гостя» из оперы «Садко» | 2 | | | https://www.google.com/url?q=http://school-collection.edu.ru/ sa=D ust=1537945264620000 |
| Итого по разделу | | 2 | | | |
| Раздел 2. Духовная музыка | | | | | |
| 2.1 | Инструментальная музыка в церкви: И.С. Бах Хоральная | 1 | | | https://www.google.com/url?q=http://school-collection.edu.ru/ sa=D ust=1537945264620000 |

| | | | | | |
|---------------------------------------|---|---|--|--|---|
| | прелюдия фа-минор для органа, Токката и fuga ре минор для органа | | | | |
| 2.2 | Искусство Русской православной церкви: молитва «Богородице Дево Радуйся» хора братии Оптиной Пустыни; С.В. Рахманинов «Богородице Дево Радуйся» из «Всенощного бдения» | 1 | | | https://www.google.com/url?q=http://school-collection.edu.ru/ sa=D ust=1537945264620000 |
| 2.3 | Религиозные праздники: колядки «Добрый тебе вечер», «Небо и земля», Рождественские песни | 1 | | | https://www.google.com/url?q=http://school-collection.edu.ru/ sa=D ust=1537945264620000 |
| Итого по разделу | | 3 | | | |
| Раздел 3. Музыка театра и кино | | | | | |
| 3.1 | Музыкальная сказка на сцене, на экране: фильм-балет «Хрустальный башмачок» (балет С.С.Прокофьева «Золушка»); фильм-сказка «Золотой ключик, или Приключения Буратино», А.Толстой, муз. А.Рыбникова | 2 | | | https://www.google.com/url?q=http://school-collection.edu.ru/ sa=D ust=1537945264620000 |
| 3.2 | Театр оперы и балета: отъезд Золушки на бал, Полночь из балета С.С. Прокофьева «Золушка» | 1 | | | https://www.google.com/url?q=http://school-collection.edu.ru/ sa=D ust=1537945264620000 |
| 3.3 | Балет. Хореография – искусство танца: вальс, сцена примерки | 1 | | | https://www.google.com/url?q=http://school-collection.edu.ru/ sa=D |

| | | | | | |
|---|--|---|--|--|---|
| | туфельки и финал из балета С.С. Прокофьева «Золушка» | | | | ust=1537945264620000 |
| 3.4 | Опера. Главные герои и номера оперного спектакля: Песня Вани, Ария Сусанина и хор «Славься!» из оперы М.И. Глинки «Иван Сусанин»; Н.А. Римский-Корсаков опера «Сказка о царе Салтане»: «Три чуда», «Полет шмеля» | 2 | | | https://www.google.com/url?q=http://school-collection.edu.ru/sa=Dust=1537945264620000 |
| 3.5 | Сюжет музыкального спектакля: сцена у Посада из оперы М.И. Глинки «Иван Сусанин» | 1 | | | https://www.google.com/url?q=http://school-collection.edu.ru/sa=Dust=1537945264620000 |
| 3.6 | Оперетта, мюзикл: Ж. Оффенбах «Шествие царей» из оперетты «Прекрасная Елена»; Песня «До-Ре-Ми» из мюзикла Р. Роджерса «Звуки музыки» | 1 | | | https://www.google.com/url?q=http://school-collection.edu.ru/sa=Dust=1537945264620000 |
| Итого по разделу | | 8 | | | |
| Раздел 4. Современная музыкальная культура | | | | | |
| 4.1 | Современные обработки классической музыки: Ф. Шопен Прелюдия ми-минор, Чардаш В. Монти в современной обработке | 1 | | | https://www.google.com/url?q=http://school-collection.edu.ru/sa=Dust=1537945264620000 |
| 4.2 | Джаз: С. Джоппин регтайм «Артист эстрады». Б. Тиэл «Как прекрасен мир!», Д. Херман «Hello Dolly» в исполнении Л. | 1 | | | https://www.google.com/url?q=http://school-collection.edu.ru/sa=Dust=1537945264620000 |

| | | | | | |
|-------------------------------------|---|----|---|---|---|
| | Армстронга | | | | |
| 4.3 | Исполнители современной музыки: О.Газманов «Люси» в исполнении Р.Газманова (6 лет); И. Лиева, Э. Терская «Мама» в исполнении группы «Рирада» | 1 | | | https://www.google.com/url?q=http://school-collection.edu.ru/ sa=D ust=1537945264620000 |
| 4.4 | Электронные музыкальные инструменты: Э. Артемьев темы из кинофильмов «Раба любви», «Родня». Э. Сигмейстер. Ковбойская песня для детского ансамбля электронных и элементарных инструментов | 1 | | | https://www.google.com/url?q=http://school-collection.edu.ru/ sa=D ust=1537945264620000 |
| Итого по разделу | | 4 | | | |
| ОБЩЕЕ КОЛИЧЕСТВО ЧАСОВ ПО ПРОГРАММЕ | | 34 | 0 | 0 | |

ПОУРОЧНОЕ ПЛАНИРОВАНИЕ

2 КЛАСС

| № п/п | Тема урока | Количество часов | | | Дата изучения | Электронные цифровые образовательные ресурсы |
|----------|---|------------------|-----------------------|------------------------|------------------|---|
| | | Всего | Контрольные работы | Практические работы | | |
| 1 | Край, в котором ты живёшь | 1 | | | 08.09.2023 | https://www.google.com/url?q=http://school-collection.edu.ru/ sa=D ust=1537945264620000 |
| 2 | Русский фольклор | 1 | | | 15.09.2023 | https://www.google.com/url?q=http://school-collection.edu.ru/ sa=D ust=1537945264620000 |
| 3 | Русские народные музыкальные инструменты | 1 | | | 22.09.2023 | https://www.google.com/url?q=http://school-collection.edu.ru/ sa=D ust=1537945264620000 |
| 4 | Сказки, мифы и легенды | 1 | | | 29.09.2023 | https://www.google.com/url?q=http://school-collection.edu.ru/ sa=D ust=1537945264620000 |
| 5 | Народные праздники | 1 | | | 06.10.2023 | https://www.google.com/url?q=http://school-collection.edu.ru/ sa=D ust=1537945264620000 |
| 6 | Фольклор народов России | 1 | | | 13.10.2023 | https://www.google.com/url?q=http://school-collection.edu.ru/ sa=D ust=1537945264620000 |
| 7 | Фольклор в творчестве профессиональных музыкантов | 1 | | | 20.10.2023 | https://www.google.com/url?q=http://school-collection.edu.ru/ sa=D ust=1537945264620000 |

| | | | | | | |
|----|--|---|--|--|------------|---|
| 8 | Русские композиторы-классики | 1 | | | 27.10.2023 | https://www.google.com/url?q=http://school-collection.edu.ru/ sa=D ust=1537945264620000 |
| 9 | Европейские композиторы-классики | 1 | | | 10.11.2023 | https://www.google.com/url?q=http://school-collection.edu.ru/ sa=D ust=1537945264620000 |
| 10 | Музыкальные инструменты. Скрипка, виолончель | 1 | | | 17.11.2023 | https://www.google.com/url?q=http://school-collection.edu.ru/ sa=D ust=1537945264620000 |
| 11 | Вокальная музыка | 1 | | | 24.11.2023 | https://www.google.com/url?q=http://school-collection.edu.ru/ sa=D ust=1537945264620000 |
| 12 | Программная музыка | 1 | | | 01.12.2023 | https://www.google.com/url?q=http://school-collection.edu.ru/ sa=D ust=1537945264620000 |
| 13 | Симфоническая музыка | 1 | | | 08.12.2023 | https://www.google.com/url?q=http://school-collection.edu.ru/ sa=D ust=1537945264620000 |
| 14 | Мастерство исполнителя | 1 | | | 15.12.2023 | https://www.google.com/url?q=http://school-collection.edu.ru/ sa=D ust=1537945264620000 |
| 15 | Инструментальная музыка | 1 | | | 22.12.2023 | https://www.google.com/url?q=http://school-collection.edu.ru/ sa=D ust=1537945264620000 |
| 16 | Главный музыкальный символ | 1 | | | 29.12.2023 | https://www.google.com/url?q=http://school-collection.edu.ru/ sa=D ust=1537945264620000 |
| 17 | Красота и вдохновение | 1 | | | 12.01.2024 | https://www.google.com/url?q=http://school-collection.edu.ru/ sa=D ust=1537945264620000 |

| | | | | | | |
|----|--|---|--|--|------------|---|
| 18 | Диалог культур | 1 | | | 19.01.2024 | https://www.google.com/url?q=http://school-collection.edu.ru/ sa=D ust=1537945264620000 |
| 19 | Диалог культур | 1 | | | 26.01.2024 | https://www.google.com/url?q=http://school-collection.edu.ru/ sa=D ust=1537945264620000 |
| 20 | Инструментальная музыка в церкви | 1 | | | 02.02.2024 | https://www.google.com/url?q=http://school-collection.edu.ru/ sa=D ust=1537945264620000 |
| 21 | Искусство Русской православной церкви | 1 | | | 09.02.2024 | https://www.google.com/url?q=http://school-collection.edu.ru/ sa=D ust=1537945264620000 |
| 22 | Религиозные праздники | 1 | | | 16.02.2024 | https://www.google.com/url?q=http://school-collection.edu.ru/ sa=D ust=1537945264620000 |
| 23 | Музыкальная сказка на сцене, на экране | 1 | | | 01.03.2024 | https://www.google.com/url?q=http://school-collection.edu.ru/ sa=D ust=1537945264620000 |
| 24 | Музыкальная сказка на сцене, на экране | 1 | | | 15.03.2024 | https://www.google.com/url?q=http://school-collection.edu.ru/ sa=D ust=1537945264620000 |
| 25 | Театр оперы и балета | 1 | | | 22.03.2024 | https://www.google.com/url?q=http://school-collection.edu.ru/ sa=D ust=1537945264620000 |
| 26 | Балет. Хореография – искусство танца | 1 | | | 05.04.2024 | https://www.google.com/url?q=http://school-collection.edu.ru/ sa=D ust=1537945264620000 |
| 27 | Опера. Главные герои и номера оперного спектакля | 1 | | | 12.04.2024 | https://www.google.com/url?q=http://school-collection.edu.ru/ sa=D ust=1537945264620000 |

| | | | | | | |
|-------------------------------------|--|----|---|---|------------|---|
| 28 | Опера. Главные герои и номера оперного спектакля | 1 | | | 19.04.2024 | https://www.google.com/url?q=http://school-collection.edu.ru/ sa=D ust=1537945264620000 |
| 29 | Сюжет музыкального спектакля | 1 | | | 26.04.2024 | https://www.google.com/url?q=http://school-collection.edu.ru/ sa=D ust=1537945264620000 |
| 30 | Оперетта, мюзикл | 1 | | | 03.05.2024 | https://www.google.com/url?q=http://school-collection.edu.ru/ sa=D ust=1537945264620000 |
| 31 | Современные обработки классической музыки | 1 | | | 17.05.2024 | https://www.google.com/url?q=http://school-collection.edu.ru/ sa=D ust=1537945264620000 |
| 32 | Джаз | 1 | | | 24.05.2024 | https://www.google.com/url?q=http://school-collection.edu.ru/ sa=D ust=1537945264620000 |
| 33 | Исполнители современной музыки | 1 | | | 24.05.2024 | https://www.google.com/url?q=http://school-collection.edu.ru/ sa=D ust=1537945264620000 |
| 34 | Электронные музыкальные инструменты | 1 | | | 24.05.2024 | https://www.google.com/url?q=http://school-collection.edu.ru/ sa=D ust=1537945264620000 |
| ОБЩЕЕ КОЛИЧЕСТВО ЧАСОВ ПО ПРОГРАММЕ | | 34 | 0 | 0 | | |

**УЧЕБНО-МЕТОДИЧЕСКОЕ ОБЕСПЕЧЕНИЕ
ОБРАЗОВАТЕЛЬНОГО ПРОЦЕССА
ОБЯЗАТЕЛЬНЫЕ УЧЕБНЫЕ МАТЕРИАЛЫ ДЛЯ УЧЕНИКА**

- Музыка: 2-й класс: учебник, 2 класс/ Критская Е. Д., Сергеева Г. П., Шмагина Т. С., Акционерное общество «Издательство «Просвещение»

МЕТОДИЧЕСКИЕ МАТЕРИАЛЫ ДЛЯ УЧИТЕЛЯ

1. Критская, Е. Д. Музыка. 1–4 классы [Электронный ресурс] : методическое пособие / Е. Д. Критская, Г. П. Сергеева, Т. С. Шмагина. – Режим доступа : <http://prosv.ru/metod/mus1-4/index.htm>

2. Критская, Е. Д. Музыка. Начальные классы. Программа [Электронный ресурс] / Е. Д. Критская, Г. П. Сергеева, Т. С. Шмагина. – Режим доступа : http://www.prosv.ru/ebooks/Kritskaya_Muzika_1-4kl/index.html

ЦИФРОВЫЕ ОБРАЗОВАТЕЛЬНЫЕ РЕСУРСЫ И РЕСУРСЫ СЕТИ

ИНТЕРНЕТ

1. Методические рекомендации по технологии создания электронных ресурсов к урокам

<http://svetly5school.narod.ru/metod1.html>

2. В помощь современному учителю <http://k-yroky.ru/load/67>

3. Единая коллекция цифровых образовательных ресурсов <http://school-collection.edu.ru/>

4. Учимся понимать музыку. Практический курс. Школа развития личности

Кирилл и Мефодия. М.: ООО «Кирилл и Мефодий», 2007.(CD ROM)

5. Шедевры музыки. «Шедевры мировой культуры», М.: ООО «Кирилл и Мефодий», 2001.

6. Соната. Не только классика. Образовательная мультимедиа программа.

7. Музыка в цифровом пространстве. Образовательная мультимедиа программа.

МИНИСТЕРСТВО ПРОСВЕЩЕНИЯ РОССИЙСКОЙ ФЕДЕРАЦИИ

Министерство образования Иркутской области

Муниципальное общеобразовательное учреждение

Иркутского районного муниципального образования

" Сосново - борская начальная школа - детский сад "

МОУ ИРМО "Сосново-Борская НШДС"

РАССМОТРЕНО

на педагогическом
совете



Я.В. Проданова

Протокол №1
от «28» августа 2023 г.

СОГЛАСОВАНО

с методическим
объединением



Т.О. Большакова

Протокол №1
от «28» августа 2023 г.

УТВЕРЖДЕНО

Директор



Е. А. Сереброва

Приказ № 12-о
от «28» августа 2023 г.

**Сереброва
Елена
Александровна**

Подписан: Сереброва Елена Александровна
DN: O="МОУ ИРМО "Сосново-Борская
НШДС"", CN=Сереброва Елена
Александровна, E=bor-shkola4848@mail.ru
Основание: Я являюсь автором этого
документа
Местоположение: 12345678
Дата: 2023.09.25 05:28:26+03'00'
Foxit Reader Версия: 10.1.1

РАБОЧАЯ ПРОГРАММА

(ID 1017562)

учебного предмета «Физическая культура» (Вариант 2)

для обучающихся 2 класса

Сосновый бор 2023

ПОЯСНИТЕЛЬНАЯ ЗАПИСКА

Программа по физической культуре на уровне начального общего образования составлена на основе требований к результатам освоения программы начального общего образования ФГОС НОО, а также ориентирована на целевые приоритеты духовно-нравственного развития, воспитания и социализации обучающихся, сформулированные в федеральной рабочей программе воспитания.

Программа по физической культуре разработана с учётом потребности современного российского общества в физически крепком и деятельном подрастающем поколении, способном активно включаться в разнообразные формы здорового образа жизни, использовать ценности физической культуры для саморазвития, самоопределения и самореализации.

В программе по физической культуре отражены объективно сложившиеся реалии современного социокультурного развития общества, условия деятельности образовательных организаций, запросы родителей обучающихся, педагогических работников на обновление содержания образовательного процесса, внедрение в его практику современных подходов, новых методик и технологий.

Изучение учебного предмета «Физическая культура» имеет важное значение в онтогенезе обучающихся. Оно активно воздействует на развитие их физической, психической и социальной природы, содействует укреплению здоровья, повышению защитных свойств организма, развитию памяти, внимания и мышления, предметно ориентируется на активное вовлечение обучающихся в самостоятельные занятия физической культурой и спортом.

Целью образования по физической культуре на уровне начального общего образования является формирование у обучающихся основ здорового образа жизни, активной творческой самостоятельности в проведении разнообразных форм занятий физическими упражнениями. Достижение данной цели обеспечивается ориентацией учебного предмета на укрепление и сохранение здоровья обучающихся, приобретение ими знаний и способов самостоятельной деятельности, развитие физических качеств и освоение физических упражнений оздоровительной, спортивной и прикладно-ориентированной направленности.

Развивающая ориентация учебного предмета «Физическая культура» заключается в формировании у обучающихся необходимого и достаточного физического здоровья, уровня развития физических качеств и обучения физическим упражнениям разной функциональной направленности. Существенным достижением такой ориентации является постепенное

вовлечение обучающихся в здоровый образ жизни за счёт овладения ими знаниями и умениями по организации самостоятельных занятий подвижными играми, коррекционной, дыхательной и зрительной гимнастикой, проведения физкультминуток и утренней зарядки, закаливающих процедур, наблюдений за физическим развитием и физической подготовленностью.

Воспитывающее значение учебного предмета раскрывается в приобщении обучающихся к истории и традициям физической культуры и спорта народов России, формировании интереса к регулярным занятиям физической культурой и спортом, осознании роли занятий физической культурой в укреплении здоровья, организации активного отдыха и досуга. В процессе обучения у обучающихся активно формируются положительные навыки и способы поведения, общения и взаимодействия со сверстниками и учителями, оценивания своих действий и поступков в процессе совместной коллективной деятельности.

Методологической основой структуры и содержания программы по физической культуре для начального общего образования являются базовые положения личностно-деятельностного подхода, ориентирующие педагогический процесс на развитие целостной личности обучающихся. Достижение целостного развития становится возможным благодаря освоению обучающимися двигательной деятельности, представляющей собой основу содержания учебного предмета «Физическая культура». Двигательная деятельность оказывает активное влияние на развитие психической и социальной природы обучающихся. Как и любая деятельность, она включает в себя информационный, операциональный и мотивационно-процессуальный компоненты, которые находят своё отражение в соответствующих дидактических линиях учебного предмета.

В целях усиления мотивационной составляющей учебного предмета и подготовки обучающихся к выполнению комплекса ГТО в структуру программы по физической культуре в раздел «Физическое совершенствование» вводится образовательный модуль «Прикладно-ориентированная физическая культура». Данный модуль позволит удовлетворить интересы обучающихся в занятиях спортом и активном участии в спортивных соревнованиях, развитии национальных форм соревновательной деятельности и систем физического воспитания.

Содержание модуля «Прикладно-ориентированная физическая культура» обеспечивается программами по видам спорта, которые могут использоваться образовательными организациями исходя из интересов обучающихся, физкультурно-спортивных традиций, наличия необходимой материально-технической базы, квалификации педагогического состава.

Образовательные организации могут разрабатывать своё содержание для модуля «Прикладно-ориентированная физическая культура» и включать в него популярные национальные виды спорта, подвижные игры и развлечения, основывающиеся на этнокультурных, исторических и современных традициях региона и школы.

Содержание программы по физической культуре изложено по годам обучения и раскрывает основные её содержательные линии, обязательные для изучения в каждом классе: «Знания о физической культуре», «Способы самостоятельной деятельности» и «Физическое совершенствование».

Планируемые результаты включают в себя личностные, метапредметные и предметные результаты.

Результативность освоения учебного предмета обучающимися достигается посредством современных научно обоснованных инновационных средств, методов и форм обучения, информационно-коммуникативных технологий и передового педагогического опыта.

Общее число часов для изучения физической культуры на уровне начального общего образования составляет – 405 часов: в 1 классе – 99 часов (3 часа в неделю), во 2 классе – 102 часа (3 часа в неделю), в 3 классе – 102 часа (3 часа в неделю), в 4 классе – 102 часа (3 часа в неделю).

СОДЕРЖАНИЕ УЧЕБНОГО ПРЕДМЕТА

2 КЛАСС

Знания о физической культуре

Из истории возникновения физических упражнений и первых соревнований. Зарождение Олимпийских игр древности.

Способы самостоятельной деятельности

Физическое развитие и его измерение. Физические качества человека: сила, быстрота, выносливость, гибкость, координация и способы их измерения. Составление дневника наблюдений по физической культуре.

Физическое совершенствование

Оздоровительная физическая культура

Закаливание организма обтиранием. Составление комплекса утренней зарядки и физкультминутки для занятий в домашних условиях.

Спортивно-оздоровительная физическая культура

Гимнастика с основами акробатики

Правила поведения на занятиях гимнастикой и акробатикой. Строевые команды в построении и перестроении в одну шеренгу и колонну по одному; при поворотах направо и налево, стоя на месте и в движении. Передвижение в колонне по одному с равномерной и изменяющейся скоростью движения.

Упражнения разминки перед выполнением гимнастических упражнений. Прыжки со скакалкой на двух ногах и поочерёдно на правой и левой ноге на месте. Упражнения с гимнастическим мячом: подбрасывание, перекаты и наклоны с мячом в руках. Танцевальный хороводный шаг, танец галоп.

Лыжная подготовка

Правила поведения на занятиях лыжной подготовкой. Упражнения на лыжах: передвижение двухшажным попеременным ходом, спуск с небольшого склона в основной стойке, торможение лыжными палками на учебной трассе и падением на бок во время спуска.

Лёгкая атлетика

Правила поведения на занятиях лёгкой атлетикой. Броски малого мяча в неподвижную мишень разными способами из положения стоя, сидя и лёжа. Разнообразные сложно-координированные прыжки толчком одной ногой и двумя ногами с места, в движении в разных направлениях, с разной амплитудой и траекторией полёта. Прыжок в высоту с прямого разбега. Ходьба по гимнастической скамейке с изменением скорости и направления движения. Беговые сложно-координационные упражнения: ускорения из

разных исходных положений, змейкой, по кругу, обеганием предметов, с преодолением небольших препятствий.

Подвижные игры

Подвижные игры с техническими приёмами спортивных игр (баскетбол, футбол).

Прикладно-ориентированная физическая культура

Подготовка к соревнованиям по комплексу ГТО. Развитие основных физических качеств средствами подвижных и спортивных игр.

ПЛАНИРУЕМЫЕ РЕЗУЛЬТАТЫ ОСВОЕНИЯ ПРОГРАММЫ ПО ФИЗИЧЕСКОЙ КУЛЬТУРЕ НА УРОВНЕ НАЧАЛЬНОГО ОБЩЕГО ОБРАЗОВАНИЯ

ЛИЧНОСТНЫЕ РЕЗУЛЬТАТЫ

Личностные результаты освоения программы по физической культуре на уровне начального общего образования достигаются в единстве учебной и воспитательной деятельности в соответствии с традиционными российскими социокультурными и духовно-нравственными ценностями, принятыми в обществе правилами и нормами поведения и способствуют процессам самопознания, самовоспитания и саморазвития, формирования внутренней позиции личности.

В результате изучения физической культуры на уровне начального общего образования у обучающегося будут сформированы следующие личностные результаты:

- становление ценностного отношения к истории и развитию физической культуры народов России, осознание её связи с трудовой деятельностью и укреплением здоровья человека;
- формирование нравственно-этических норм поведения и правил межличностного общения во время подвижных игр и спортивных соревнований, выполнения совместных учебных заданий;
- проявление уважительного отношения к соперникам во время соревновательной деятельности, стремление оказывать первую помощь при травмах и ушибах;
- уважительное отношение к содержанию национальных подвижных игр, этнокультурным формам и видам соревновательной деятельности;
- стремление к формированию культуры здоровья, соблюдению правил здорового образа жизни;
- проявление интереса к исследованию индивидуальных особенностей физического развития и физической подготовленности, влияния занятий физической культурой и спортом на их показатели.

МЕТАПРЕДМЕТНЫЕ РЕЗУЛЬТАТЫ

В результате изучения физической культуры на уровне начального общего образования у обучающегося будут сформированы познавательные

универсальные учебные действия, коммуникативные универсальные учебные действия, регулятивные универсальные учебные действия, совместная деятельность.

К концу обучения во 2 классе у обучающегося будут сформированы следующие универсальные учебные действия.

Познавательные универсальные учебные действия:

- характеризовать понятие «физические качества», называть физические качества и определять их отличительные признаки;
- понимать связь между закаливающими процедурами и укреплением здоровья;
- выявлять отличительные признаки упражнений на развитие разных физических качеств, приводить примеры и демонстрировать их выполнение;
- обобщать знания, полученные в практической деятельности, составлять индивидуальные комплексы упражнений физкультминуток и утренней зарядки, упражнений на профилактику нарушения осанки;
- вести наблюдения за изменениями показателей физического развития и физических качеств, проводить процедуры их измерения.

Коммуникативные универсальные учебные действия:

- объяснять назначение упражнений утренней зарядки, приводить соответствующие примеры её положительного влияния на организм обучающихся (в пределах изученного);
- исполнять роль капитана и судьи в подвижных играх, аргументированно высказывать суждения о своих действиях и принятых решениях;
- делать небольшие сообщения по истории возникновения подвижных игр и спортивных соревнований, планированию режима дня, способам измерения показателей физического развития и физической подготовленности.

Регулятивные универсальные учебные действия:

- соблюдать правила поведения на уроках физической культуры с учётом их учебного содержания, находить в них различия (легкоатлетические, гимнастические и игровые уроки, занятия лыжной и плавательной подготовкой);
- выполнять учебные задания по освоению новых физических упражнений и развитию физических качеств в соответствии с указаниями и замечаниями учителя;

- взаимодействовать со сверстниками в процессе выполнения учебных заданий, соблюдать культуру общения и уважительного обращения к другим обучающимся;
- контролировать соответствие двигательных действий правилам подвижных игр, проявлять эмоциональную сдержанность при возникновении ошибок.

ПРЕДМЕТНЫЕ РЕЗУЛЬТАТЫ

2 КЛАСС

К концу обучения во **2 классе** обучающийся достигнет следующих предметных результатов по отдельным темам программы по физической культуре:

- демонстрировать примеры основных физических качеств и высказывать своё суждение об их связи с укреплением здоровья и физическим развитием;
- измерять показатели длины и массы тела, физических качеств с помощью специальных тестовых упражнений, вести наблюдения за их изменениями;
- выполнять броски малого (теннисного) мяча в мишень из разных исходных положений и разными способами, демонстрировать упражнения в подбрасывании гимнастического мяча правой и левой рукой, перебрасывании его с руки на руку, перекачиванию;
- демонстрировать танцевальный хороводный шаг в совместном передвижении;
- выполнять прыжки по разметкам на разное расстояние и с разной амплитудой, в высоту с прямого разбега;
- передвигаться на лыжах двухшажным переменным ходом, спускаться с пологого склона и тормозить падением;
- организовывать и играть в подвижные игры на развитие основных физических качеств, с использованием технических приёмов из спортивных игр;
- – выполнять упражнения на развитие физических качеств.

ТЕМАТИЧЕСКОЕ ПЛАНИРОВАНИЕ

2 КЛАСС

| № п/п | Наименование разделов и тем программы | Количество часов | | | Электронные (цифровые) образовательные ресурсы |
|--|---|------------------|--------------------|---------------------|---|
| | | Всего | Контрольные работы | Практические работы | |
| Раздел 1. Знания о физической культуре | | | | | |
| 1.1 | Знания о физической культуре | 3 | | | https://resh.edu.ru/subject/9/ |
| Итого по разделу | | 3 | | | |
| Раздел 2. Способы самостоятельной деятельности | | | | | |
| 2.1 | Физическое развитие и его измерение | 9 | | | https://resh.edu.ru/subject/9/ |
| Итого по разделу | | 9 | | | |
| ФИЗИЧЕСКОЕ СОВЕРШЕНСТВОВАНИЕ | | | | | |
| Раздел 1. Оздоровительная физическая культура | | | | | |
| 1.1 | Занятия по укреплению здоровья | 1 | | | https://resh.edu.ru/subject/9/ |
| 1.2 | Индивидуальные комплексы утренней зарядки | 2 | | | https://resh.edu.ru/subject/9/ |
| Итого по разделу | | 3 | | | |
| Раздел 2. Спортивно-оздоровительная физическая культура | | | | | |
| 2.1 | Гимнастика с основами акробатики | 14 | | | https://resh.edu.ru/subject/9/ |
| 2.2 | Лыжная подготовка | 12 | | | https://resh.edu.ru/subject/9/ |
| 2.3 | Легкая атлетика | 14 | | | https://resh.edu.ru/subject/9/ |
| 2.4 | Подвижные игры | 19 | | | https://resh.edu.ru/subject/9/ |

| | | | | | |
|--|--|-----|---|---|---|
| Итого по разделу | | 59 | | | |
| Раздел 3. Прикладно-ориентированная физическая культура | | | | | |
| 3.1 | Подготовка к выполнению нормативных требований комплекса ГТО | 28 | | | https://resh.edu.ru/subject/9/ |
| Итого по разделу | | 28 | | | |
| ОБЩЕЕ КОЛИЧЕСТВО ЧАСОВ ПО ПРОГРАММЕ | | 102 | 0 | 0 | |

ПОУРОЧНОЕ ПЛАНИРОВАНИЕ

2 КЛАСС

| № п/п | Тема урока | Количество часов | | | Дата изучения | Электронные цифровые образовательные ресурсы |
|----------|--|------------------|-----------------------|------------------------|------------------|---|
| | | Всего | Контрольные работы | Практические работы | | |
| 1 | История подвижных игр и соревнований у древних народов | 1 | | | 05.09.2023 | https://resh.edu.ru/subject/9/ |
| 2 | Зарождение Олимпийских игр | 1 | | | 07.09.2023 | https://resh.edu.ru/subject/9/ |
| 3 | Современные Олимпийские игры | 1 | | | 12.09.2023 | https://resh.edu.ru/subject/9/ |
| 4 | Физическое развитие | 1 | | | 14.09.2023 | https://resh.edu.ru/subject/9/ |
| 5 | Физические качества | 1 | | | 19.09.2023 | https://resh.edu.ru/subject/9/ |
| 6 | Сила как физическое качество | 1 | | | 21.09.2023 | https://resh.edu.ru/subject/9/ |
| 7 | Быстрота как физическое качество | 1 | | | 26.09.2023 | https://resh.edu.ru/subject/9/ |
| 8 | Выносливость как физическое качество | 1 | | | 28.09.2023 | Поле для свободного ввода1 |
| 9 | Гибкость как физическое качество | 1 | | | 03.10.2023 | Поле для свободного ввода1 |
| 10 | Развитие координации движений | 1 | | | 05.10.2023 | Поле для свободного ввода1 |
| 11 | Развитие координации движений | 1 | | | | Поле для свободного |

| | | | | | | |
|----|---|---|--|--|------------|----------------------------|
| | | | | | 10.10.2023 | ввода1 |
| 12 | Дневник наблюдений по физической культуре | 1 | | | 12.10.2023 | Поле для свободного ввода1 |
| 13 | Закаливание организма | 1 | | | 17.10.2023 | Поле для свободного ввода1 |
| 14 | Утренняя зарядка | 1 | | | 19.10.2023 | Поле для свободного ввода1 |
| 15 | Составление комплекса утренней зарядки | 1 | | | 24.10.2023 | Поле для свободного ввода1 |
| 16 | Правила поведения на уроках гимнастики и акробатики | 1 | | | 26.10.2023 | Поле для свободного ввода1 |
| 17 | Строевые упражнения и команды | 1 | | | 07.11.2023 | Поле для свободного ввода1 |
| 18 | Строевые упражнения и команды | 1 | | | 09.11.2023 | Поле для свободного ввода1 |
| 19 | Прыжковые упражнения | 1 | | | 14.11.2023 | Поле для свободного ввода1 |
| 20 | Прыжковые упражнения | 1 | | | 16.11.2023 | Поле для свободного ввода1 |
| 21 | Гимнастическая разминка | 1 | | | 21.11.2023 | Поле для свободного ввода1 |
| 22 | Ходьба на гимнастической скамейке | 1 | | | 23.11.2023 | Поле для свободного ввода1 |
| 23 | Ходьба на гимнастической скамейке | 1 | | | 28.11.2023 | Поле для свободного ввода1 |
| 24 | Упражнения с гимнастической скакалкой | 1 | | | 30.11.2023 | Поле для свободного ввода1 |
| 25 | Упражнения с гимнастической | 1 | | | | Поле для свободного |

| | | | | | | |
|----|---|---|--|--|------------|----------------------------|
| | скакалкой | | | | 05.12.2023 | ввода1 |
| 26 | Упражнения с гимнастическим мячом | 1 | | | 07.12.2023 | Поле для свободного ввода1 |
| 27 | Упражнения с гимнастическим мячом | 1 | | | 12.12.2023 | Поле для свободного ввода1 |
| 28 | Танцевальные гимнастические движения | 1 | | | 14.12.2023 | Поле для свободного ввода1 |
| 29 | Танцевальные гимнастические движения | 1 | | | 19.12.2023 | Поле для свободного ввода1 |
| 30 | Правила поведения на занятиях лыжной подготовкой | 1 | | | 21.12.2023 | Поле для свободного ввода1 |
| 31 | Передвижение на лыжах двухшажным попеременным ходом | 1 | | | 26.12.2023 | Поле для свободного ввода1 |
| 32 | Спуск с горы в основной стойке | 1 | | | 28.12.2023 | Поле для свободного ввода1 |
| 33 | Спуск с горы в основной стойке | 1 | | | 09.01.2024 | Поле для свободного ввода1 |
| 34 | Подъем лесенкой | 1 | | | 11.01.2024 | Поле для свободного ввода1 |
| 35 | Подъем лесенкой | 1 | | | 16.01.2024 | Поле для свободного ввода1 |
| 36 | Спуски и подъёмы на лыжах | 1 | | | 18.01.2024 | Поле для свободного ввода1 |
| 37 | Спуски и подъёмы на лыжах | 1 | | | 23.01.2024 | Поле для свободного ввода1 |
| 38 | Торможение лыжными палками | 1 | | | 25.01.2024 | Поле для свободного ввода1 |

| | | | | | | |
|----|---|---|--|--|------------|----------------------------|
| 39 | Торможение лыжными палками | 1 | | | 30.01.2024 | Поле для свободного ввода1 |
| 40 | Торможение падением на бок | 1 | | | 01.02.2024 | Поле для свободного ввода1 |
| 41 | Торможение падением на бок | 1 | | | 06.02.2024 | Поле для свободного ввода1 |
| 42 | Правила поведения на занятиях лёгкой атлетикой | 1 | | | 08.02.2024 | Поле для свободного ввода1 |
| 43 | Броски мяча в неподвижную мишень | 1 | | | 13.02.2024 | Поле для свободного ввода1 |
| 44 | Броски мяча в неподвижную мишень | 1 | | | 15.02.2024 | Поле для свободного ввода1 |
| 45 | Сложно координированные прыжковые упражнения | 1 | | | 20.02.2024 | Поле для свободного ввода1 |
| 46 | Сложно координированные прыжковые упражнения | 1 | | | 22.02.2024 | Поле для свободного ввода1 |
| 47 | Прыжок в высоту с прямого разбега | 1 | | | 27.02.2024 | Поле для свободного ввода1 |
| 48 | Прыжок в высоту с прямого разбега | 1 | | | 29.02.2024 | Поле для свободного ввода1 |
| 49 | Сложно координированные передвижения ходьбой по гимнастической скамейке | 1 | | | 05.03.2024 | Поле для свободного ввода1 |
| 50 | Сложно координированные передвижения ходьбой по гимнастической скамейке | 1 | | | 07.03.2024 | Поле для свободного ввода1 |
| 51 | Передвижение равномерной ходьбой с наклонами туловища | 1 | | | 12.03.2024 | Поле для свободного ввода1 |

| | | | | | | |
|----|---|---|--|--|------------|----------------------------|
| | вперёд и стороны, разведением и сведением рук | | | | | |
| 52 | Бег с поворотами и изменением направлений | 1 | | | 14.03.2024 | Поле для свободного ввода1 |
| 53 | Бег с поворотами и изменением направлений | 1 | | | 19.03.2024 | Поле для свободного ввода1 |
| 54 | Сложно координированные беговые упражнения | 1 | | | 21.03.2024 | Поле для свободного ввода1 |
| 55 | Сложно координированные беговые упражнения | 1 | | | 02.04.2024 | Поле для свободного ввода1 |
| 56 | Подвижные игры с приемами спортивных игр | 1 | | | 04.04.2024 | Поле для свободного ввода1 |
| 57 | Игры с приемами баскетбола | 1 | | | 09.04.2024 | Поле для свободного ввода1 |
| 58 | Игры с приемами баскетбола | 1 | | | 11.04.2024 | Поле для свободного ввода1 |
| 59 | Приемы баскетбола: мяч среднему и мяч соседу | 1 | | | 16.04.2024 | Поле для свободного ввода1 |
| 60 | Приемы баскетбола: мяч среднему и мяч соседу | 1 | | | 18.04.2024 | Поле для свободного ввода1 |
| 61 | Бросок мяча в колонне и неудобный бросок | 1 | | | 23.04.2024 | Поле для свободного ввода1 |
| 62 | Бросок мяча в колонне и неудобный бросок | 1 | | | 25.04.2024 | Поле для свободного ввода1 |
| 63 | Прием «волна» в баскетболе | 1 | | | 02.05.2024 | Поле для свободного ввода1 |
| 64 | Прием «волна» в баскетболе | 1 | | | 07.05.2024 | Поле для свободного ввода1 |

| | | | | | | |
|----|---------------------------------------|---|--|--|------------|----------------------------|
| 65 | Игры с приемами футбола: метко в цель | 1 | | | 09.05.2024 | Поле для свободного ввода1 |
| 66 | Игры с приемами футбола: метко в цель | 1 | | | 14.05.2024 | Поле для свободного ввода1 |
| 67 | Гонка мячей и слалом с мячом | 1 | | | 16.05.2024 | Поле для свободного ввода1 |
| 68 | Гонка мячей и слалом с мячом | 1 | | | 21.05.2024 | Поле для свободного ввода1 |

**УЧЕБНО-МЕТОДИЧЕСКОЕ ОБЕСПЕЧЕНИЕ
ОБРАЗОВАТЕЛЬНОГО ПРОЦЕССА
ОБЯЗАТЕЛЬНЫЕ УЧЕБНЫЕ МАТЕРИАЛЫ ДЛЯ УЧЕНИКА**

- Физическая культура, 1-4 классы/ Лях В.И., Акционерное общество «Издательство «Просвещение»

МЕТОДИЧЕСКИЕ МАТЕРИАЛЫ ДЛЯ УЧИТЕЛЯ

1. Абаскалова Н.П. Здоровью надо учить! – Новосибирск, 2000г.
2. Амосов Н.М. Раздумья о здоровье. – 3-е издание.- Кемерово. Кемеровское книжное издательство, 1980 г.
3. Алексеев А.В. Себя преодолеть. – М.: «Физкультура и спорт», 1978г.
4. Баевский Р.М. Измерьте ваше здоровье. – М.: Советская Россия 1990г.
5. Белов В.И. Психология здоровья. - - М.: Респекс, 1994г.
6. Казин Э.М. Адаптация и здоровье. – Кемерово, Кузбассвузиздат, 2003г.
7. Коровина Л. А. Формирование у учащихся основ знаний по физической культуре. – Кемерово, 1999г.

**ЦИФРОВЫЕ ОБРАЗОВАТЕЛЬНЫЕ РЕСУРСЫ И РЕСУРСЫ СЕТИ
ИНТЕРНЕТ**

- <https://resh.edu.ru/subject/9/>
- <https://www.fizkult-ura.ru/>
- <https://orghost.ru/>
- <https://spo.1sept.ru/>

МИНИСТЕРСТВО ПРОСВЕЩЕНИЯ РОССИЙСКОЙ ФЕДЕРАЦИИ

Министерство образования Иркутской области

Муниципальное общеобразовательное учреждение

Иркутского районного муниципального образования

"СОСНОВО - БОРСКАЯ НАЧАЛЬНАЯ ШКОЛА - ДЕТСКИЙ САД"

МОУ ИРМО "Сосново-Борская НШДС"

РАССМОТРЕНО

на педагогическом
совете



Я.В. Проданова

Протокол №1
от «28» августа 2023 г.

СОГЛАСОВАНО

с методическим
объединением



Т.О. Большакова

Протокол №1
от «28» августа 2023 г.

УТВЕРЖДЕНО

Директор



Е. А. Сереброва
Приказ № 12-о
от «28» августа 2023 г.

РАБОЧАЯ ПРОГРАММА

учебного модуля

«Народы России: дорога дружбы»

для обучающихся 2 классов

Сосновый бор 2023

Ценностные ориентиры содержания учебного модуля

«Народы России: дорога дружбы»

Федеральный государственный образовательный стандарт начального общего образования (ФГОС НОО) направлен на обеспечение духовно-нравственного развития и воспитания обучающихся на ступени начального общего образования, становления их гражданской идентичности как основы развития гражданского общества, сохранения и развития культурного разнообразия и языкового наследия многонационального народа Российской Федерации, овладения духовными ценностями и культурой многонационального народа России¹.

Учебный модуль «Народы России: дорога дружбы» решает задачи образования в области патриотического и гражданского воспитания, поскольку современный национальный воспитательный идеал – это высоконравственный, творческий, компетентный гражданин России, принимающий судьбу Отечества как свою личную, осознающий ответственность за настоящее и будущее своей страны, укоренённый в духовных и культурных традициях многонационального народа Российской Федерации.

Важнейшей целью образования, патриотического и гражданского воспитания является формирование у детей и молодёжи общероссийского гражданского самосознания, чувства патриотизма, гражданской ответственности, гордости за историю нашей страны, культуры межнационального общения, основанной на толерантности, уважении чести и национального достоинства граждан, духовных и нравственных ценностей народов России.

Законопослушность, правопорядок, доверие, развитие экономики и социальной сферы, качество труда и общественных отношений — всё это

¹Приказ Министерства образования и науки Российской Федерации от 06.10.2009 г. № 373 «Об утверждении федерального государственного образовательного стандарта начального общего образования» (в редакции приказа Минобрнауки России от 31 декабря 2015 г. № 1576).

непосредственно зависит от принятия гражданином России общенациональных и общечеловеческих ценностей и следования им в личной и общественной жизни.

Базовые понятия в обозначенной области выведены в Концепции духовно-нравственного развития и воспитания личности гражданина России. Многообразие культур и народов трактуется в ней как «культурное многообразие, существующее в стране и в мире в целом. Для России это существование, диалог и взаимообогащение всех культурных потоков (или слоёв): общенациональной, общероссийской культуры на основе русского языка, этнических культур многонационального народа Российской Федерации и глобальных или мировых культурных явлений и систем. Культурное многообразие и свобода культурного выбора являются условием развития, стабильности и гражданского согласия...»

Также в Концепции подчёркивается: «Общеобразовательные учреждения должны воспитывать гражданина и патриота, раскрывать способности и таланты молодых россиян, готовить их к жизни в высокотехнологичном конкурентном мире. При этом образовательные учреждения должны постоянно взаимодействовать и сотрудничать с семьями учащихся, другими субъектами социализации, опираясь на национальные традиции».

В Концепции российская нация характеризуется как «государственно-территориальная и политико-правовая общность, существующая на основе общих политических, историко-культурных и духовно-ценностных характеристик и общего самосознания. Такой общностью является многонациональный народ Российской Федерации, который представляет собой многоэтническую гражданскую нацию, включающую этнические общности...» Залогом мира и согласия является «признание и поддержка культур, традиций и самосознания всех представителей многонационального народа Российской Федерации, гарантированное равноправие граждан независимо от национальности, а также политика интеграции.

Межэтнический мир включает политику толерантности, то есть признания и уважения культурных и других различий среди граждан страны и проживающих в ней граждан других стран».

Интеграция, а именно сохранение народами своей культурной идентичности при объединении их в единое сообщество на равно значимом для них основании — единственно правильный тип построения межэтнических отношений в современном демократическом обществе.

Наличие общих целей в многоэтничном государстве, построенном на принципах интеграции, крайне важно. Одной из объединяющих идей для россиян может стать осознание ими природного, этнокультурного, конфессионального разнообразия своей страны как предмета общей гордости, который надо знать, беречь и приумножать. Успешность процесса воспитания культуры межнационального общения напрямую зависит от этнологической и этнопсихологической компетентности педагогов, реализующих его.

Планируемые предметные результаты освоения учебного модуля «Народы России: дорога дружбы»

Планируемые предметные результаты освоения содержания учебного модуля «Народы России: дорога дружбы» в соответствии с требованиями Стандарта приводятся в двух блоках: (1) «Выпускник научится»; (2) «Выпускник получит возможность научиться». Это позволяет различать систему базовых знаний и учебных действий, которые принципиально необходимы для успешного обучения в начальной школе (1), и систему учебных действий в отношении знаний, умений, навыков, расширяющих и углубляющих опорную систему или выступающих как пропедевтика для дальнейшего изучения учебного модуля (2).

В результате изучения учебного модуля «Народы России: дорога дружбы» выпускники заложат фундамент своей культурологической и этнологической грамотности, осознают, что исторические события, достижения науки, литературы, искусства, спорта объединяют народы РФ и служат духовными скрепами многонационального российского народа; обретут чувство гордости за свою страну, чувство единения с гражданами своей страны вне зависимости от национальной принадлежности, политических или религиозных убеждений.

Выпускник научится:

– узнавать государственную символику Российской Федерации и регионов Российской Федерации, в том числе своего региона; перечислять достопримечательности столицы, родного края, регионов Российской Федерации;

– понимать роль русского языка как государственного языка Российской Федерации, уважительно относиться к языку своего народа и других народов России;

– находить на карте России географические объекты, в частности: полуострова (Чукотка, Камчатка, Ямал, Крым); острова (Сахалин); горы

(Алтай, Уральские горы, Кавказ); реки (Амур, Волга, Нева); озёра (Байкал); океаны (Северный Ледовитый); моря (Чёрное, Каспийское, Балтийское) и т. д.;

– рассказывать о природном разнообразии и городах России (Анадырь, Петропавловск-Камчатский, Владивосток, Якутск, Архангельск, Грозный, Нальчик, Севастополь, Бахчисарай, Казань, Уфа, города Золотого кольца России, Петрозаводск, Калининград);

– указывать ведущие признаки этноса: название (этноним), язык, внешний вид (антропологический тип);

– рассказывать о традиционных праздниках народов России, различать их символику;

– называть исторические события, достижения спорта, объединяющие народы РФ; имена героев мирного и военного времени разных национальностей (в пределах содержания модуля);

– ориентироваться в важнейших для страны и личности событиях и фактах прошлого и настоящего; оценивать их возможное влияние на будущее, приобретая тем самым чувство исторической перспективы;

– на основе имеющихся знаний отличать реальные исторические факты от вымыслов; отличать литературные произведения, фольклор народов РФ от документальных рассказов о реальных событиях;

– осознавать свою неразрывную связь с разнообразными окружающими социальными группами, представителями разных этносов;

– используя дополнительные источники информации (на бумажных и электронных носителях, в том числе в контролируемом Интернете), находить факты, относящиеся к образу жизни, обычаям и верованиям своих предков и разных народов Российской Федерации;

– использовать различные справочные издания (словари, энциклопедии) и детскую литературу о человеке и обществе с целью поиска информации, ответов на вопросы, объяснений, для создания собственных устных или письменных высказываний.

Выпускник получит возможность научиться:

– различать понятия «многонациональный народ России», «большая Родина» (государство), «малая родина» (регион, город, село), «культура»;

– оценивать характер взаимоотношений людей в различных социальных группах (семья, группа сверстников, этнос), в том числе с позиции развития этических чувств, доброжелательности и эмоционально-нравственной отзывчивости, понимания чувств других людей, представителей других народов и сопереживания им;

– наблюдать и описывать проявления богатства внутреннего мира человека; проявлять уважение и готовность выполнять совместно установленные договорённости и правила, в том числе правила общения со взрослыми и сверстниками в официальной обстановке вне зависимости от национальной принадлежности или религиозных убеждений;

– определять общую цель в совместной деятельности и пути её достижения; договариваться о распределении функций и ролей; осуществлять взаимный контроль в совместной деятельности; адекватно оценивать собственное поведение и поведение окружающих.

– наблюдать и описывать проявления богатства внутреннего мира человека в его созидательной деятельности на благо семьи, в интересах образовательной организации, социума, этноса, страны;

– проявлять уважение и готовность выполнять совместно установленные договорённости и правила, в том числе правила общения со взрослыми и сверстниками в официальной обстановке вне зависимости от национальной принадлежности или религиозных убеждений; участвовать в коллективной коммуникативной деятельности в информационной образовательной среде;

– формировать межкультурные компетенции, понимать, что культура любого этноса находится в тесной взаимосвязи с другими культурами, включает в себя традиции и новации;

– проявлять уважение и готовность выполнять правила общения на

основе понимания ценности нравственных чувств и нравственного поведения по отношению к людям разных национальностей.

Содержание учебного модуля «Народы России: дорога дружбы»

Содержание учебного модуля распределено на 4 раздела по годам обучения: «Праздник дружбы», «Друзья приглашают в гости»; «Ярмарка мастеров России», «Золотая книга российского народа». Тематика и объём материала разделов постепенно усложняются в соответствии с возрастными особенностями обучающихся 1– 4 классов. Разделы делятся на темы, принципы выделения которых определяются содержанием учебного материала и меняются от класса к классу.

Раздел «Праздник дружбы» делится на темы с учётом классификации российских этносов по *историко-этнографическим областям*, которыми в этнологии (антропологии) называют территории с определёнными природно-климатическими условиями, где длительное время соседствуют разные по происхождению народы, приобретшие в результате взаимного влияния сходные комплексы культуры.

В разделе «Друзья приглашают в гости» выделяются две большие темы, которые, в свою очередь, подразделяются на подтемы. В теме «Праздники народов России» географический принцип структурирования уступает место сезонному, основанному на выделении традиционных праздников народов России, отмечаемых в разные времена года и связанных с религиозными представлениями и сезонной хозяйственной деятельностью людей. Вторая тема посвящена фольклору народов России и включает сказки, притчи, легенды, раскрывающие ценностные представления и культурные традиции народов РФ.

Структура раздела «Ярмарка мастеров России», который знакомит обучающихся с материальной культурой народов России, определяется делением на темы, посвящённые традиционным жилищам, ремёслам и промыслам, игрушкам народов РФ.

Завершающий учебный модуль раздел «Золотая книга российского народа» подразделяется на темы, раскрывающие разные стороны единства народов РФ, образующих многонациональный российский народ: общая история российского народа с его трудовыми и ратными подвигами; общие достижения в культуре, науке и спорте; общие надежды и планы на будущее.

Первый год обучения

Раздел 1. Праздник дружбы (33 ч)

Тема 1. Наша Родина — Россия

Москва — столица России, многонационального государства. Общее представление о разных народах России, о признаках этноса. Карта: поиск на карте самой западной и самой восточной областей страны. Обзорное знакомство с крупными географическими районами России: Дальний Восток, Сибирь, Предуралье, Поволжье, Северный Кавказ, Центральная Россия, Европейский Север. Первоначальные представления о государственных символах России. Уважительное отношение к русскому языку — государственному языку Российской Федерации, к языку своего народа и других народов России.

Тема 2. Встречаем гостей с Дальнего Востока

Народы, населяющие Чукотку. Примеры приветствий и имён народов региона. Природно-климатические условия региона, приспособление к ним людей. Арктика, тундра, полярная ночь и полярный день, северное сияние, карликовые деревья, разноцветные дома на ножках-опорах, вбитых в вечную мерзлоту, животный мир. Традиционные народные игры: чукотско-эскимосский мяч (знак солнца) и др.

Народы, населяющие Камчатку, приветствие на ительменском языке, имена. Природно-климатические условия полуострова, приспособление к ним людей. Символика герба Камчатки. Традиционные игры-соревнования народов Камчатки: камчатские гонки на одной лыже, гонки на собачьих упряжках и

др. Традиционные занятия народов Камчатки — сбор съедобных растений, яиц морских птиц.

Народы, населяющие Амурский край и остров Сахалин. Примеры приветствий и имён народов региона. Природно-климатические условия Амурского края и острова Сахалин (дальневосточная тайга), приспособление к ним людей. Охота и рыболовство — традиционные занятия народов Приамурья и Сахалина. Знакомство с традиционными народными играми (томян, рыбаки и рыбки и др.).

Тема 3. Встречаем гостей из Сибири

Народы, населяющие Республику Саха (Якутия) и полуостров Ямал. Примеры приветствий и имён народов региона. Природно-климатические условия севера и центра Сибири, приспособление к ним людей: полюс холода, музей мерзлоты и др. Кочевое оленеводство — традиционное занятие народов Крайнего Севера и Сибири. Якуты — самые северные коневоды. Особенности якутской лошади. Чум — традиционное жилище оленеводов. Роль собаки на Севере. Знакомство с праздником День оленевода и традиционными народными играми-соревнованиями кочевых народов севера (перетягивание палки, набрасывание аркана-маута, оленьи гонки и др.).

Народы, населяющие Республику Алтай. Примеры приветствий и имён народов региона. Природно-климатические условия Южной Сибири, приспособление к ним людей. Алтайские горы и предгорья. Наскальное рисуночное письмо. Озеро Байкал — жемчужина России. Горнолыжный спорт на Алтае. Сбор съедобных и лекарственных растений — традиционное занятие народов Сибири. Народная алтайская игра-соревнование «Тебек».

Тема 4. Встречаем гостей из Поволжья и с Урала

Народы, населяющие Республику Татарстан. Примеры приветствий и имён народов региона. Города Поволжья: Казань, Нижний Новгород, Чебоксары, Самара, Саратов, Волгоград, Астрахань. Народы региона Поволжья и Предуралья. Казанский кремль. Татарская народная игра «Тимербай». Татарская народная сказка «Три желания».

Народы, населяющие Республику Башкортостан. Уфа – столица Башкортостана. Приветствие на башкирском языке, имена. Природно-климатические условия Южного Предуралья и приспособление к ним людей: степь, горы, леса, коневодство и скотоводство. Традиционная башкирская игра «Липкие пеньки». Уральские сказы П. Бажова.

Население Республик Коми и Пермского края. Коми-пермяцкий народ. Примеры приветствий и имён народов региона. Природа северной части Поволжья и Предуралья — Республики Коми и Пермского края. Игры коми-пермяцкого народа «солнце», «льдинки, ветер и мороз». Сказания и сказки народов коми и коми-пермяков.

Народы, населяющие Республику Калмыкия (низовья Волги). Приветствие на калмыцком языке, имена. Природно-климатические условия Республики Калмыкия: солёная вода, солончаки, ветер-суховей, растение перекасти-поле и др. Скотоводство — традиционное хозяйственное занятие калмыков. Формы древнего народного жилища — кибитка, землянка. Символика герба Калмыкии (лотос). Элиста. Город шахмат. Богатырь Джангар — главный персонаж одноимённого героического эпоса калмыков. Отношение калмыцкого народа к своему эпосу (подвиг ЭрдниДеликова).

Тема 5. Встречаем гостей с Северного Кавказа и из Крыма

Народы, населяющие Северный Кавказ и Республику Дагестан (юг России). Примеры приветствий и имён народов региона. Понятие о государственной границе, объяснение названия «Северный Кавказ». Природа Республики Дагестан: Каспийское море, Дагестанский заповедник (бархан Сарыкум, остров Тюлений). Кавказское гостеприимство, отношение к старшим. Традиционные хозяйственные занятия народов Северного Кавказа — земледелие и скотоводство. Народная дагестанская игра «Защити гостя».

Народы, населяющие Чеченскую Республику. Примеры приветствий и имён народов региона. Символика герба Чеченской Республики. Ознакомление с высотной поясностью, особенностями горных кавказских поселений — аулов, с древними сторожевыми и жилыми башнями, с устройством горской

сакли и др. Рассказ о подвиге участника ВОВ старшего сержанта Абухаджи Идрисова — Героя Советского Союза. Традиционные спортивные игры-соревнования чеченцев, участие спортсменов из Чечни в международных Олимпийских играх.

Народы, населяющие Республику Северная Осетия (Алания), город Владикавказ. Примеры приветствий и имён народов региона. Природа Северной Осетии (Алании): река Терек, гора Казбек, гора Столовая. Кавказский барс на гербе Республики Северная Осетия (Алания). Осетинский художник и поэт Коста Хетагуров. Осетинские народные игры «барсы в пещерах», «дедушка-бабушка». Осетинская легенда о горе Казбек, сказка «Что дороже». Пословицы народов Кавказа.

Народы, населяющие Республику Кабардино-Балкария и город Нальчик. Примеры приветствий и имён народов региона. Природа Кабардино-Балкарии: гора Эльбрус — самая высокая в России. Альпинисты на Кавказе. Коневодство — традиционное занятие народов Кавказа. Кабардинская порода лошадей. Джигиты и джигитовка. Игры народов Северного Кавказа «журавли» (кабардино-балкарская), «гаккарис» (осетинская).

Обобщение представления о народах Северного Кавказа: осетины, ингуши, кабардинцы, балкарцы, карачаевцы, черкесы, адыгейцы. Знакомство с этносоциальной группой русских — терскими казаками, казачеством как служилым сословием.

Народы, населяющие полуостров и Республику Крым: русские, крымские татары, греки, евреи, армяне и др. Примеры приветствий и имён народов региона. Природа Крыма: море, степи, скалы, солёные озера, реки. Достопримечательности Крыма: «Ласточкино гнездо», Воронцовский дворец, Бахчисарайский (ханский) дворец. Легенда о Бахчисарайском фонтане. Город-герой Севастополь и Черноморский флот. Рассказ о первой сестре милосердия Даше Севастопольской (Михайловой). Понятие «милосердие». Традиционные хозяйственные занятия крымских татар. Игры «овца убежала», «рыба пропала».

Тема 6. Встречаем гостей из Центральной России

Русский народ. Значение приветствия «Здравствуйте!». Русские имена. Природа Центральной России: реки Ока, Дон. Меловые столбы Дивногорья. Муром — древний русский город. Воронеж — колыбель русского флота. Древние русские города Золотого кольца. Гербы городов (регионов) России, указывающие на традиционные и современные занятия людей (викторина). Русские народные игры «Арина», «Бабка-ёжка». Русский богатырь Илья Муромец. Южнорусская хата и северная русская изба.

Тема 7. Встречаем гостей с Европейского Севера

Народы региона Европейский Север России: карелы, финны; поморы — морские рыболовы и открыватели земель. Примеры приветствий и имён народов региона. Природа Крайнего Севера и «крайнего запада» европейской части России: Белое, Баренцево, Балтийское моря, озера Карелии, водопад Кивач, лесные растения. Янтарь. Игра «лесник» (на основе игры «садовник») — закрепление знаний о съедобных ягодах северных лесов. Города: Петрозаводск, Архангельск, Санкт-Петербург, Калининград (расположение, достопримечательности). Знакомство с карело-финским эпосом «Калевала», карельская сказка «Почему в море вода солёная».

Тема 8. Праздник кончается, дружба продолжается

«Путешествие» от самого восточного края страны до самого западного края. Уважительное отношение к традициям, культуре и языку своего народа и других народов России.

Второй год обучения

Раздел 2. Друзья приглашают в гости(34 ч)

Тема 1. **Введение.** Праздники государственные и национальные. Многообразие праздников, их связь с историей народа, с особенностями культуры, хозяйственной и трудовой деятельностью. Традиции и обычаи празднования: песни, танцы, игры, сказки, притчи, легенды. Ценностные представления о любви к России, народам Российской Федерации, к своей малой родине.

Тема 2. Праздники народов России

Страна встречает Новый год. Традиции празднования Нового года. Украшенная ёлка — символ праздника. Образ праздника в повести А. Н. Толстого «Детство Никиты». Великий Устюг — родина Деда Мороза. У разных народов России — свой Дед Мороз.

Цаган Сар и Сагаалган. Новогодний праздник у калмыков и бурят. Что такое «белый месяц». Праздничное угощение. Творчество калмыцкого танцевального ансамбля «Тюльпан». Калмыцкий эпос «Джангар».

Масленица. Масленица — проводы зимы. История праздника. Символ масленичных празднований. Масленичные игры. Проводы Масленицы. Прощёное воскресенье.

Навруз. День весеннего равноденствия. Как отмечают праздник встречи весны и Нового года народы Северного Кавказа. Как отмечают праздник татары, башкиры, крымские татары. Праздничное угощение. Народные гулянья.

Пурим. Праздник весны в честь спасения еврейского народа. История о персидском царе Артаксерксе, его придворном Амане и прекрасной Есфирь. Служба в синагоге. Праздничный карнавал. Традиционные лакомства.

Пасха. Пасха — один из главных христианских праздников. Истоки праздника. Великий пост перед Пасхой. Символы праздника. Картина С. Д. Милорадовича «Приготовление к Пасхе». Что такое «крестный ход». Праздник Пасхи в произведениях искусства: живописи, литературе.

День рождения оленёнка. Рождение оленёнка — важное событие в жизни народов Севера России. Праздничные традиции: игры, соревнования, танцы. Значение оленеводства в жизни народов Севера.

Ураза-байрам. Один из самых важных праздников мусульман. Мусульмане. Народы, которые исповедуют ислам. Пост во время священного месяца Рамадан. Праздничное угощение. Ураза-байрам — праздник добра, сострадания и милосердия.

Сабантуй. Праздник, посвящённый весенним полевым работам. Праздничные соревнования, танцы. Татарские и башкирские народные музыкальные инструменты. Праздничное угощение. Трудовые праздники, связанные с весенним севом других народов нашей страны: Удмуртский Тулыс Геры, марийский Агавайрем, чувашский Акатуй, Собантой на Северном Кавказе.

Гербер. Удмуртский праздник плуга и изобилия. Спектакль «Свадьба поля». Удмуртское праздничное угощение. Игры, танцы, хоровод. Национальные песни, народные музыкальные инструменты.

Рош а-Шана. Еврейский Новый год в сентябре. Традиции праздника. Праздничные открытки: история и современность. Шофар — древний музыкальный инструмент. Праздничные угощения.

Праздники урожая. Как выглядит осень? Как встречали осень русские крестьяне. Картина Б. М. Кустодиева «Осенний сельский праздник». Хозяйка татарского праздника урожая — Сэмбелэ. Чувашский праздник урожая на мельнице: Чуклеме. Чувашия — край ста тысяч песен. Дервиза — праздник урожая крымских татар. Праздники урожая на Кавказе: соревнования по стрельбе из ружья и лука. Грациозные танцы горцев.

Обобщение по теме «Праздники народов России».

Тема 3. Почитаем сказки народов России

Уважительное отношение к традициям и культуре своего народа и других народов России. Первоначальные представления о морали, об основных понятиях этики (добро и зло, истина и ложь, смысл и ценность жизни, справедливость, милосердие, нравственный выбор, достоинство, любовь и др.). Первоначальные представления о духовных ценностях народов России. Уважительное отношение к традициям, культуре и языку своего народа и других народов России.

Мансийская сказка. Гордый олень.

Сказка крымских татар. Три сестры.

Удмуртская сказка. Мышь и Воробей.

Мордовская сказка. Как собака друга искала.

Якутская сказка. Как Ветер к великой Горе ходил.

Негидальская сказка. Таёжный человек и его друзья.

Татарская сказка. Звёздочка Зухра.

Чукотская сказка. Кудрявая девочка.

Балкарская сказка. Мудрый старик.

Русская сказка. Два Мороза.

Еврейская притча. Путники и каменная глыба.

Ингушская сказка. Кузнечик и муравей.

Третий год обучения

Раздел 3. Ярмарка мастеров России (34 ч)

Тема 1. **Введение.** Общее знакомство с материальной культурой народов России: народные промыслы и ремёсла, национальные костюмы, игрушки. Уважительное отношение к традициям и культуре своего народа и других народов России.

Тема 2. Зайдём в каждый дом

Русская изба. Что такое сруб, конёк, наличники, ставни. Красный угол — самое почитаемое место в доме. Мебель в русской избе. Большие русские семьи. Зачем была нужна русская печь. Пословицы и поговорки про русскую избу. Русская баня.

Татарский дом. Деревянные украшения. Убранство дома: лавки, сундуки, ковры. Мужская и женская половины дома. Приготовление пищи, национальные блюда. Национальное рукоделие: вышивка на полотенцах.

Чум. Переносное жилище кочевых народов Сибири, Дальнего Востока и Севера России. Из чего делают чум. Устойчивость к морозам и ветру. Очаг. Как в чуме встречают гостей. Что в чуме используется вместо мебели.

Яранга. Жилище народов Севера. Чем отличается чум от яранги. Устройство яранги. Как в яранге хранят и готовят продукты. Приём гостей.

Юрта. Жилище степных народов. Из чего делают юрту, переносные и непереносные юрты. Внутреннее строение юрты. Зачем наверху отверстие? Вход в юрту — уникальный полог-ковёр. Правила поведения гостей.

Кавказская сакля. Поселение народов Северного Кавказа. Горное селение — аул. Из чего горцы строили сакли. Для чего используется крыша сакли. Вход, окна, очаг. Кладовая, предметы быта. Почему дома в ауле обращены на юг. Место поселений: возле пастбищ и водных источников. Обычаи гостеприимства.

Казачий курень. Поселения на берегах Дона, на Кубани и в Ставрополье. История появления казаков. Казачья станица. Происхождение слова «курень». Обстановка в доме. Казачье оружие. Казачьи обычаи.

Мазанка. Дома народов юга России. Другое название мазанки: хата. Как строили мазанку. Убранство внутри хаты: половики, рушники, скатерти. Как готовили угощение. Приём гостей.

Обобщение по теме «Зайдём в каждый дом».

Тема 3. Народные ремёсла

Гончарное ремесло. Возникновение ремесла. Появление гончарного круга. Что изготавливают гончары. Роспись изделий. Искусство керамики у разных народов. Мастера Гжели. Особая роспись изделий Гжели.

Деревянные ремёсла. Что делают из дерева: мебель и орудия труда, кухонная утварь и музыкальные инструменты, игрушки и украшения. Деревянное кружево в украшении домов. Деревянная мебель в домах. Прялки. Деревянная кухонная утварь: ложки, ковши, чаши, блюда, солонки, печные лопаты. Хохлома. Как создаётся хохломская роспись. Берестяное ремесло. Изделия из берёсты в домах народов Севера России, Сибири, Дальнего Востока. Берестяные туеса и корзинки в комяцкой избе. Детские игрушки из берёсты: погремушка-шаркунок, плетёная лошадка. Русская лаковая миниатюра. Изделия из продуктов переработки дерева — из слоёв бумаги или картона, пропитанных клеем. Техника папье-маше. Возникновение искусства лаковой миниатюры в подмосковном Федоскино в

XVIII веке. Палехские шкатулки. Особенности палехской миниатюры. Где живут мастера лаковой миниатюры.

Красота, застывшая в металле. Изделия кузнецов: кольчуги, мечи и наконечники стрел, серпы, вилы, топоры, подковы, украшения. Тульские умельцы. Повесть Н. Лескова «Левша». Что изготовляли тульские мастера: оружие, самовары. Роспись металлических подносов: Жостово. Традиционный рисунок жостовской росписи — букет ярких, пышных роз. Оружие, которое делали в кавказском ауле Кубачи. Легенды о мастерстве кубачинцев. Изготовление ювелирных украшений и серебряной посуды: металлическое кружево. Якутский музыкальный инструмент — хомус: уникальное звучание.

Резьба по кости. История использования кости человеком с древнейших времён. Мастера из северного селения Холмогоры. Изделия из клыков и бивней животных. Декоративные скульптуры. Умение чукчей и эскимосов создавать изделия из моржовых клыков и зубов кашалота. Традиции косторезного ремесла. Сказка, рассказанная на моржовом клыке.

Ковроткачество. Ковер-самолёт из сказки. Ковры есть в любом жилище. История возникновения искусства ковроткачества. Ковроткачество на Северном Кавказе, в Дагестане. Ценность ковра. Сложный рисунок и орнамент на ковре ручной работы. Как ковры проверяли на прочность.

Женское рукоделие. Кружевоплетение и центры этого ремесла: город Елец в Липецкой области, Михайлов в Рязанской области, Вятка в Кировской области, Галич в Костромской области и Вологда и Вологодская область. «Нетаящий иней» вологодского кружева. Кружевница за работой на картине В. А. Тропинина. Павловопосадские платки и их необыкновенный рисунок. Пуховые платки из Оренбурга. Вышивка шёлком в Кайтагском районе Дагестана. Искусство вышивки золотыми и серебряными нитями, которым владеют татарские женщины. Техника золотого шитья в городе Торжке Тверской области. Вышивки чувашских мастериц. Вышивка бисером на меховой одежде у эвенков.

Тема 4. Народный костюм — красота из глубины веков

Женский русский костюм: из чего состоит, чем украшен. Части костюма: рубаха, сарафан, юбка, фартук, кокошник, кичка. Особенности костюма каждой российской губернии. Мужской костюм: рубаха, штаны, пояс. Что такое косоворотка. Зипуны и душегреи. Как отличалась одежда знатных людей. Обувь: лапти, сапоги, валенки.

Татарский костюм. Основа костюма: рубаха и штаны. Происхождение слова «штаны». Кулмэк и камзол, дублёнки, шубы. Головные уборы: домашние и выходные. Тюбетейка. Женский головной убор: калфак. Богатые украшения, нагрудник, перевязь. Татарская обувь: ичиги. Почему у татарских сапог завёрнуты вверх носы?

Удмуртский костюм. Удмуртский костюм — символ трудолюбия и аккуратности. Использование растительных красителей. Вышивка на удмуртском костюме. Украшения из монет. Одежда для холодной зимы: шерстяные кафтаны, шубы из овчины, валенки. Общие черты в костюмах народов Поволжья. Необычный головной убор: айшон у удмуртов; шурка у марийцев; панго у мордовцев. Пояс в удмуртском костюме. Традиции народа в ношении национального костюма.

Калмыцкий костюм. Легенда о появлении национального калмыцкого костюма. Мужской костюм: рубаха, штаны, бешмет, шуба и валенки. Каргуз. Женский костюм: длинное платье и безрукавка с яркими узорами. Какие причёски носили замужние женщины. Традиции ношения головных уборов у калмыков.

Костюмы народов Северного Кавказа. Общие черты национальной одежды. Из чего создавалась традиционная одежда народов Кавказа. Как это связано с их традиционными занятиями. Дорогие материалы для праздничной одежды. Одежда защищала от неблагоприятных погодных условий. Чем отличалась одежда знатных и бедных людей. Бешмет. Бурка и её назначение. Одежда народов Кавказа приспособлена для жизни в горах. Папаха не просто предмет одежды, а символ чести мужчины. Праздничный

мужской костюм — кафтан-черкеска. Как одежда горца связана с оружием. Кинжал — неотъемлемая часть национального костюма. Праздничная женская одежда. Костюм невесты. Значение платка для кавказских женщин. Традиции национального костюма на Кавказе в современной жизни.

Бурятский костюм. Байкал — колыбель бурятского народа. Традиционные занятия бурят, их связь с народным костюмом. Из чего шили одежду буряты, у каких народов они покупали ткани. Главный предмет одежды — халат. Его использование в повседневной жизни. Особое значение пуговиц в бурятском костюме. Огниво — часть мужского костюма. Родовые ножи. Головные уборы. Обувь (унты). Женские украшения. Традиции и обычаи бурят.

Одежда северных оленеводов и охотников. Какой должна быть одежда людей, живущих в тундре. Многослойность — условие сохранения тепла. Кухлянка — меховая куртка, сшитая из шкуры оленя или нерпы. Зачем надевать сразу две кухлянки? Вся одежда сшита из меха. Разные названия меховых сапог. Украшение одежды: аппликации из меха и национальная вышивка. Традиционная одежда ненцев, хантов, манси, коми и других народов — малица. Что народы Севера носят летом.

Одежда народов Приамурья. Основное занятие жителей Амура — рыболовство. Секреты обработки рыбьей кожи. Что можно сшить из этого материала. Нитки из волокон крапивы. Как достичь разных цветов в одежде из рыбьих шкур. Украшения аппликацией. Меховая одежда. Как обращаться с вещами из рыбьей кожи. Берестяные туеса для хранения одежды. Сохранение древних промыслов.

Тема 5. Такие разные игрушки

Погремушка. Первая игрушка всех детей. Археологические находки. Из чего делали русские погремушки в старину. Погремушки народов ханты и манси. Чем наполняли погремушки народы Кавказа. Происхождение названия этой игрушки.

Кукла. Любимая игрушка девочек. Из чего делали кукол. Куклы у

коми-пермяков из травы, соломы и небольших поленьев. Плетённые из рогозы алтайские куклы. Русские куклы из кусочков ткани. Игра в дочки-матери. Как рисовали лицо осетинской кукле. Акань и нухуко — куклы из меха у народов Севера. Традиционная татарская кукла из шерстяных ниток. Изготовление кукол у лезгин. Куклы из дерева и глины у народов Дагестана.

Глиняные игрушки. История дымковской игрушки. Особенности свистульки. Барыня и молодец, русская красавица с коромыслом — традиционные дымковские персонажи. Изготовление игрушек из особой глины в деревне Филимоново Тульской области. Каргопольская игрушка полуконь-получеловек Полкан (Архангельская область).

Деревянные игрушки. Потешка. Значение слова «потеха». Знаменитая матрёшка. История этой игрушки. Разнообразные матрёшки. Резные богородские фигурки. Подвижные игрушки. Кубарь — любимая игра русских детей. Какие разные волчки делают народы России. Лошадка-скакалка — излюбленная игра мальчишек. Игрушки-головоломки народа ханты.

Игрушки, которые учат профессии. Копии взрослых орудий труда. В чём их назначение? Игрушечные прялки. Игрушки будущих оленеводов, охотников и рыболовов. Как игрушки готовили детей к взрослой жизни. Тренировка нужных качеств в игре.

Четвёртый год обучения

Раздел 4. Золотая книга российского народа (34 ч)

Тема 1. Что нас объединяет

Введение. Общая история народов России. Что нас объединяет: язык, нравственные ценности, общая территория, общая история. Первоначальные представления о национальных героях и важнейших событиях истории России и её народов.

Мы — российский народ. Люди разных национальностей — единый народ, россияне. Элементарные представления о политическом устройстве Российского государства, органах власти в Российской Федерации. Общие

законы. Государственные символы. Субъекты Российской Федерации и их официальные символы: гимны, флаги, гербы.

Мы граждане России. Паспорт гражданина Российской Федерации. Общие права и обязанности. Правоохранительные органы России. Российская армия. День защитника Отечества. Памятники истории и культуры нашей родины. Заповедники России.

Нас объединяет русский язык. Уважительное отношение к русскому языку как государственному языку Российской Федерации. Слова писателей нашей страны — представителей разных национальностей — о величии и красоте русского языка; уважительное отношение к русскому языку как языку межнационального общения. Языки народов России; ценностное отношение к своему национальному языку и культуре.

Нас объединяют нравственные ценности. Нравственные правила, определяющие наше поведение. Первоначальные нравственные представления о долге, чести и достоинстве в контексте отношения к Отечеству, согражданам, семье, школе, одноклассникам. Первоначальные представления о базовых национальных ценностях; традиционные ценности русского народа. Баронесса Юлия Петровна Вревская, сестра милосердия, — пример высшего проявления нравственности в русской истории.

У нас общая история и территория. Опыт побед наших предков. Уважительное отношение к воинскому прошлому и настоящему нашей страны, уважение к защитникам Родины. Гордость своей страной. Достопримечательности России.

Тема 2. Героические страницы Российской истории

Ратные подвиги. 1612 год: в час испытаний. Смутные времена. Смена царской династии. Самозванцы на троне. Интервенция польских и шведских войск на территорию нашей родины. Народное ополчение. Минин и Пожарский. 4 ноября — День народного единства.

Отечественная война 1812 года. Поход Наполеона в Россию. Кутузов во главе русского войска. Бородинская битва. Оставление Москвы. Всенародный отпор врагу. Патриотический подъём русского народа. Партизанские отряды. Изгнание армии Наполеона из России.

Великая война, великая Победа (1941—1945). Нападение фашистской Германии на СССР. Первые дни войны. Защита Брестской крепости. Сталинградская битва. Народы России в обороне Сталинграда. Партизанское движение в тылу врага. Дети-партизаны. Юные герои: Марат Казей. Партизан Николай Киселёв. Освобождение Европы. Великая победа. Народы России — герои Великой Отечественной войны.

Трудовые подвиги. Совместный труд многонационального русского народа. Создадим дворец для народа! Московское метро — город под землёй. Сложные условия строительства метро. Станции московского метро.

«Всё для фронта, всё для победы!» Подвиг тружеников тыла. Эвакуация промышленных предприятий. Челябинск — Танкоград. Уральский добровольческий танковый корпус.

Восстановление народного хозяйства. Последствия войны. Возрождение городов. Строительство новых заводов и фабрик.

Тема 3. Культура, наука, спорт: достижения и победы

Великая российская культура. Российская культура — важнейшая объединительная ценность для всех народов нашей страны. Традиция дружбы и уважительного отношения к культурам всех народов в России. Многонациональная культура России. Особая роль культуры в сплочении народов нашей страны. Выдающиеся деятели культуры народов нашей родины.

Живопись. Коллекции живописного наследия. Выдающиеся русские художники. Художественные галереи и музеи нашей страны: Третьяковская галерея (Москва), Эрмитаж, Русский музей (Санкт-Петербург). Картинная галерея, художественный музей в нашем городе.

Музыка. Российские композиторы, певцы и музыканты. П. И. Чайковский, С.В. Рахманинов, С.С. Прокофьев, Д. Д. Шостакович, А. И. Хачатурян, В.А. Гергиев, Ф. И. Шаляпин, А. Ю. Нетребко.

Балет. Школа русского балета, её влияние на развитие балетного искусства в мире. Шедевры классического балета — «Спящая красавица», «Лебединое озеро», «Спартак», «Золушка». Выдающаяся балерина Г. С. Уланова.

Архитектура и скульптура. Формирование понятия о памятниках архитектуры: дворцы, усадьбы, музеи, садово-парковые ансамбли, здания театров, университетов, триумфальные арки, памятники и скульптуры. Обзорное знакомство с памятниками архитектуры и скульптурой в разных городах нашей родины. Россия — страна, привлекательная для туристов.

Литература. Единство многонациональной литературы России. Первое понятие о связи классической русской литературы и национальной литературы народов России, имена классиков русской и национальной литературы нашей страны: А.С. Пушкин, Л.Н. Толстой, Ф.М. Достоевский, А.П. Чехов. Ф.А. Искандер. «Чукотская сага» Ю. С. Рытхэу. Классик татарской литературы Г. Тукай.

Театр. Появление национального театра. Школа К. С. Станиславского. Театральное искусство современной России. Первый постоянный театр в России XVII в., Московский Художественный театр. Театры в Самаре, Санкт-Петербурге, Новосибирске, Казани, Махачкале и других городах России.

Кино. Знакомство с выдающимися деятелями российского кинематографа, шедеврами отечественного кино. С. Эйзенштейн, Г. Данелия, Г. Чухрай, Л. Быков, А. Роу, А. Мкртчян, Л. Попов.

Учёные, прославившие Россию. Вклад учёных России в постижение тайн природы. Знакомство с учёными России, совершившими выдающиеся открытия: М. В. Ломоносовым, Н. И. Лобачевским, Н. И. Пироговым, Д. И. Менделеевым, И. И. Мечниковым, С.В. Ковалевской, И.П. Павловым, А.С. Поповым, Ж.И. Алфёровым, Д.С. Лихачёвым. Начало космической эры.

Первый искусственный спутник Земли. День космонавтики — 12 апреля 1961 г. и первый полёт человека в космос. С.П. Королёв. Первый отряд космонавтов: Юрий Гагарин, Валентина Терешкова, Герман Титов, Андриян Николаев, Павел Попович, Валерий Быковский, Алексей Леонов.

Спортивные победы. Приобщение людей к спорту в нашей стране. Герои Олимпийских игр. Первая золотая олимпийская медаль фигуриста из России. Советские спортсмены на олимпиаде в Хельсинки. Победа советских фигуристов на олимпиаде в 1980 г. Многократные олимпийские чемпионы — наши соотечественники. Олимпиада 2014 г. в г. Сочи. Хоккей. Сборная СССР — «Красная машина». «Золотая шайба» — основатель турнира Анатолий Тарасов. Футбол. Первый официальный матч. Футбольные клубы СССР. Чемпионат мира по футболу в 2018 г. в России. Лев Яшин — «Чёрная пантера».

Тема 4. **Россия стремится в будущее.** Главное богатство России — её народ. Новые достижения в области науки и техники, медицины и образования, культуры и спорта.

Тематическое планирование учебного курса «Народы России: дорога дружбы»

2 класс

| | |
|------------------------|-------------|
| Всего | 34 ч |
| В том числе | |
| Повторение и обобщение | 6 |
| Итоговый контроль | 2 |

| № п/п | Разделы и темы курса | Количество часов | Основные виды деятельности уч-ся |
|--|----------------------------|------------------|--|
| 1 | Введение | 1 | Осознавать необходимость духовно-нравственного развития человека. |
| Праздники народов России (16 ч) | | | |
| 2 | Страна встречает Новый год | 1 | формирование представлений о традициях, праздниках, ремеслах народов, населяющих Россию; |
| 3 | Цаган Сар и Сагаалган | 1 | формирование представлений о традициях, праздниках, ремеслах народов, населяющих Россию; |
| 4 | Масленица | 1 | иметь представления о быте русского народа в различные времена; |
| 5 | Навруз | 1 | формирование представлений о традициях, праздниках, ремеслах народов, населяющих Россию; |

| | | | |
|--|---|---|--|
| 6 | Пурим | 1 | иметь представления о быте русского народа в различные времена; |
| 7 | Пасха | 1 | формирование представлений о традициях, праздниках, ремеслах народов, населяющих Россию; |
| 8 | День рождения олененка | 1 | иметь представления о быте русского народа в различные времена; |
| 9 | Ураза-байрам | 1 | формирование представлений о традициях, праздниках, ремеслах народов, населяющих Россию; |
| 10 | Сабантуй | 1 | иметь представления о быте русского народа в различные времена; |
| 11 | Гербер | 1 | формирование представлений о традициях, праздниках, ремеслах народов, населяющих Россию; |
| 12 | Рош а-Шана | 1 | иметь представления о быте русского народа в различные времена; |
| 13 | Праздники урожая | 2 | формирование представлений о традициях, праздниках, ремеслах народов, населяющих Россию; |
| 14–16 | Повторение и обобщение по теме «Праздники народов России» | 3 | иметь представления о быте русского народа в различные времена; |
| Почитаем сказки народов России (15 ч) | | | |
| 17 | Гордый олень (мансийская сказка) | 1 | формирование представлений о традициях, праздниках, ремеслах народов, населяющих Россию; |
| 18 | Три сестры (сказка крымских татар) | 1 | иметь представления о быте русского народа в различные времена; |

| | | | |
|-------|---|----------|--|
| 19 | Мышь и Воробей (удмуртская сказка) | 1 | формирование представлений о традициях, праздниках, ремеслах народов, населяющих Россию; |
| 20 | Как собака друга искала (мордовская сказка) | 1 | иметь представления о быте русского народа в различные времена; |
| 21 | Как Ветер к великой Горе ходил (якутская сказка) | 1 | формирование представлений о традициях, праздниках, ремеслах народов, населяющих Россию; |
| 22 | Таёжный человек и его друзья (негидальская сказка) | 1 | иметь представления о быте русского народа в различные времена; |
| 23 | Звёздочка Зухра (татарская сказка) | 1 | формирование представлений о традициях, праздниках, ремеслах народов, населяющих Россию; |
| 24 | Кудрявая девочка (чукотская сказка) | 1 | иметь представления о быте русского народа в различные времена; |
| 25 | Мудрый старик (балкарская сказка) | 1 | формирование представлений о традициях, праздниках, ремеслах народов, населяющих Россию; |
| 26 | Два Мороза (русская сказка) | 1 | иметь представления о быте русского народа в различные времена; |
| 27 | Путники и каменная глыба (еврейская притча) | 1 | формирование представлений о традициях, праздниках, ремеслах народов, населяющих Россию; |
| 28 | Кузнечик и муравей (ингушская сказка) | 1 | иметь представления о быте русского народа в различные времена; |
| 29–32 | Повторение и обобщение по теме «Почитаем сказки народов России» | 3 | формирование представлений о традициях, праздниках, ремеслах народов, населяющих Россию; |
| 33–34 | Итоговое занятие | 2 | иметь представления о быте русского народа в |

| | | | |
|--------------|--|-------------|--------------------|
| | | | различные времена; |
| Итого | | 34 ч | |

Учебно-методический комплект.

1. Рудник С.Н. «Народы России: Дорога дружбы». Золотая книга российского народа. 4 класс: учеб. пособие для общеобразоват. организаций/ С.Н.Рудник, В.И. Власенко, О.Н.Журавлёва. – М.: Просвещение, 2020
2. Чутко Н.Я. Я - гражданин России (Мое настоящее и мое далекое прошлое): учебное пособие по факультативному курсу для 4 класса. - Самара: Издательство «Учебная литература»: Издательский дом «Федоров», 2011
3. Программа внеурочной деятельности. Система Л.В.Занкова/ Сост. Е.Н. Петрова.- Самара: Издательство «Учебная литература»: Издательский дом «Фёдоров», 2011.

Интернет-ресурсы

1. Единая Коллекция Цифровых Образовательных Ресурсов.- Режим доступа:<http://school-collection.edu.ru>
2. Я иду на урок начальной школы (материалы к уроку). – Режим доступа: <https://nsc.1sept.ru>
3. База материалов в МЭШ: <https://www.mos.ru/city/projects/mesh/>
4. База уроков в РЭШ: <https://resh.edu.ru/>

МИНИСТЕРСТВО ПРОСВЕЩЕНИЯ РОССИЙСКОЙ ФЕДЕРАЦИИ

Министерство образования Иркутской области

Муниципальное общеобразовательное учреждение

Иркутского районного муниципального образования

" Сосново - борская начальная школа - детский сад "

МОУ ИРМО "Сосново-Борская НШДС"

РАССМОТРЕНО

на педагогическом совете

— 


Я.В. Проданова

Протокол №1

от «28» августа 2023 г.

СОГЛАСОВАНО

с методическим
объединением



Т.О. Большакова

Протокол №1

от «28» августа 2023 г.

УТВЕРЖДЕНО

Директор



Е.А. Сереброва

Приказ № 12-о

от «28» августа 2023 г.

**Сереброва
Елена
Александровна
а**

Подписан: Сереброва Елена Александровна
DN: O="МОУ ИРМО ""Сосново-Борская НШДС""", CN=Сереброва Елена Александровна,
E=bor-shkola4848@mail.ru
Основание: Я являюсь автором этого документа
Местоположение: 12345678
Дата: 2023.09.25 05:28:50+03'00'
Foxit Reader Версия: 10.1.1

РАБОЧАЯ ПРОГРАММА

КУРСА ВНЕУРОЧНОЙ ДЕЯТЕЛЬНОСТИ

« Разговоры о важном »

для обучающихся 2 класса

Сосновый бор 2023

СОДЕРЖАНИЕ

| | |
|---|-----|
| ПОЯСНИТЕЛЬНАЯ ЗАПИСКА | 3 |
| Ценностное наполнение внеурочных занятий..... | 6 |
| НАЧАЛЬНОЕ ОБЩЕЕ ОБРАЗОВАНИЕ | 12 |
| Содержание программы внеурочной деятельности | 12 |
| «Разговоры о важном» | 12 |
| Планируемые результаты освоения программы внеурочных занятий | 17 |
| «Разговоры о важном» | 17 |
| ОСНОВНОЕ ОБЩЕЕ ОБРАЗОВАНИЕ | 79 |
| Содержание программы внеурочной деятельности | 79 |
| Планируемые результаты освоения курса внеурочной деятельности | 83 |
| Тематическое планирование | 92 |
| СРЕДНЕЕ ОБЩЕЕ ОБРАЗОВАНИЕ..... | 106 |
| Содержание программы внеурочной деятельности | 106 |
| Планируемые результаты освоения курса внеурочной деятельности | 111 |
| Тематическое планирование | 119 |
| ПОДГОТОВКА УЧИТЕЛЯ К РЕАЛИЗАЦИИ ПРОГРАММЫ | 133 |

ПОЯСНИТЕЛЬНАЯ ЗАПИСКА

Актуальность и назначение программы

Программа разработана в соответствии с требованиями федеральных государственных образовательных стандартов начального общего, основного общего и среднего общего образования, федеральных образовательных программ начального общего, основного общего и среднего общего образования. Это позволяет обеспечить единство обязательных требований ФГОС во всем пространстве школьного образования в урочной и внеурочной деятельности.

Задачей педагога, реализующего программу, является развитие у обучающегося ценностного отношения к Родине, природе, человеку, культуре, знаниям, здоровью.

Программа направлена на:

- формирование российской гражданской идентичности обучающихся;
- формирование интереса к познанию;
- формирование осознанного отношения к своим правам и свободам и уважительного отношения к правам и свободам других;
- выстраивание собственного поведения с позиции нравственных и правовых норм;
- создание мотивации для участия в социально-значимой деятельности;
- развитие у школьников общекультурной компетентности;
- развитие умения принимать осознанные решения и делать выбор;
- осознание своего места в обществе;
- познание себя, своих мотивов, устремлений, склонностей;
- формирование готовности к личностному самоопределению.

Нормативную правовую основу настоящей рабочей программы курса внеурочной деятельности «Разговоры о важном» составляют следующие документы.

1. Федеральный закон "Об образовании в Российской Федерации" от 29.12.2012 № 273-ФЗ

2. Стратегия национальной безопасности Российской Федерации, Указ Президента Российской Федерации от 2 июля 2021 г. № 400 «О Стратегии национальной безопасности Российской Федерации».

3. Приказ Министерства просвещения Российской Федерации от 31.05.2021 № 286 «Об утверждении федерального государственного образовательного стандарта начального общего образования» (Зарегистрирован Минюстом России 05.07.2021 № 64100).

4. Приказ Министерства просвещения Российской Федерации от 31.05.2021 № 287 «Об утверждении федерального государственного образовательного стандарта основного общего образования» (Зарегистрирован Минюстом России 05.07.2021 № 64101).

5. Приказ Министерства просвещения Российской Федерации от 18.07.2022 № 569 «О внесении изменений в федеральный государственный образовательный стандарт начального общего образования» (Зарегистрирован Минюстом России 17.08.2022 № 69676).

6. Приказ Министерства просвещения Российской Федерации от 18.07.2022 № 568 «О внесении изменений в федеральный государственный образовательный стандарт основного общего образования» (Зарегистрирован Минюстом России 17.08.2022 № 69675).

7. Приказ Министерства образования и науки Российской Федерации от 17 мая 2012 г. №413 «Об утверждении федерального государственного образовательного стандарта среднего общего образования» (Зарегистрирован Минюстом России 7 июня 2012 г. № 24480)

8. Приказ Министерства просвещения Российской Федерации от 12.08.2022 № 732 «О внесении изменений в федеральный государственный образовательный стандарт среднего общего образования, утвержденный приказом Министерства образования и науки Российской Федерации от 17 мая 2012 г. № 413» (Зарегистрирован Минюстом России 12.09.2022 № 70034).

9. Письмо Министерства просвещения Российской Федерации «О направлении методических рекомендаций по проведению цикла внеурочных занятий «Разговоры о важном»» от 15.08.2022 № 03–1190.

10. Приказ Министерства просвещения Российской Федерации от 18.05.2023 № 372 «Об утверждении федеральной образовательной программы начального общего образования» (Зарегистрирован Минюстом России 12.07.2023 № 74229).

11. Приказ Министерства просвещения Российской Федерации от 18.05.2023 № 370 «Об утверждении федеральной образовательной программы основного общего образования» (Зарегистрирован Минюстом России 12.07.2023 № 74223).

12. Приказ Министерства просвещения Российской Федерации от 18.05.2023 № 371 «Об утверждении федеральной образовательной программы среднего общего образования» (Зарегистрирован Минюстом России 12.07.2023 № 74228).

Варианты реализации программы и формы проведения занятий

Программа реализуется в работе с обучающимися 1–2, 3–4, 5–7, 8–9 и 10–11 классов. В 2023–2024 учебном году запланировано проведение 36 внеурочных занятий. Занятия проводятся 1 раз в неделю по понедельникам, первым уроком.

Внеурочные занятия «Разговоры о важном» направлены на развитие ценностного отношения обучающихся к своей родине – России, населяющим ее людям, ее уникальной истории, богатой природе и великой культуре. Внеурочные занятия «Разговоры о важном» должны быть направлены на формирование соответствующей внутренней позиции личности обучающегося, необходимой ему для конструктивного и ответственного поведения в обществе.

Основной формат внеурочных занятий «Разговоры о важном» – разговор и (или) беседа с обучающимися. Занятия позволяют обучающемуся вырабатывать собственную мировоззренческую позицию по обсуждаемым темам.

Основные темы занятий связаны с важнейшими аспектами жизни человека в современной России: знанием родной истории и пониманием сложностей современного мира, техническим прогрессом и сохранением природы, ориентацией в мировой художественной культуре и повседневной культуре поведения, доброжелательным отношением к окружающим и ответственным отношением к собственным поступкам.

Взаимосвязь с программой воспитания

Программа курса внеурочной деятельности разработана с учётом федеральных образовательных программ начального общего, основного общего и среднего общего образования. Это позволяет на практике соединить обучающую и воспитательную деятельность педагога, ориентировать её не только на интеллектуальное, но и на нравственное, социальное развитие ребёнка. Это проявляется:

- в выделении в цели программы ценностных приоритетов;
- в приоритете личностных результатов реализации программы внеурочной деятельности, нашедших свое отражение и конкретизацию в программе воспитания;
- в интерактивных формах занятий для обучающихся, обеспечивающих их вовлеченность в совместную с педагогом и сверстниками деятельность.

Ценностное наполнение внеурочных занятий

В основе определения тематики внеурочных занятий лежат два принципа:

- 1) соответствие датам календаря;
- 2) значимость для обучающегося события (даты), которое отмечается в календаре в текущем году.

Даты календаря можно объединить в две группы:

1. Даты, связанные с событиями, которые отмечаются в постоянные числа ежегодно (государственные и профессиональные праздники, даты исторических событий). Например, «День народного единства», «День защитника Отечества», «Новогодние семейные традиции разных народов России», «День учителя (советники по воспитанию)», «День российской науки» и т. д.

2. Юбилейные даты выдающихся деятелей науки, литературы, искусства. Например, «190-летие со дня рождения Д. Менделеева. День российской науки», «215-летие со дня рождения Н. В. Гоголя», «Русский язык. Великий и могучий. 225 лет со дня рождения А. С. Пушкина».

В программе предлагается несколько тем внеурочных занятий, которые не связаны с текущими датами календаря, но являющиеся важными в воспитании

школьника. К примеру: «Мы вместе», «О взаимоотношениях в коллективе (Всемирный день психического здоровья, профилактика буллинга)» и др.

Следует отметить, что внеурочные занятия входят в общую систему воспитательной работы образовательной организации, поэтому тематика и содержание должны обеспечить реализацию их назначения и целей: становление у обучающихся гражданско-патриотических чувств. Исходя из этого, в планируемых результатах каждого сценария внеурочного занятия выделяются *нравственные ценности*, которые являются предметом обсуждения. Основные ценности характеризуются следующим образом.

1. Историческая память

– историческая память – обязательная часть культуры народа и каждого гражданина;

– историческая память соединяет прошлое, настоящее, позволяя сохранить и продолжить достижения, мудрость, опыт, традиции прошлых поколений;

– историческая память есть культура целого народа, которая складывается из объединения индивидуальных переживаний, и включает важнейшие нравственные качества: благодарность, уважение, гордость потомков за жизнь и подвиги предков.

Осознание этой нравственной ценности базируется на конкретном содержании занятия. Например, тема «День народного единства» рассматривается на известных исторических фактах – единение людей, когда Родина нуждается в защите в 1612 г.

2. Преемственность поколений

– каждое следующее поколение учится у предыдущего: осваивает, воссоздаёт, продолжает его достижения, традиции;

– семья построена на сохранении преемственности поколений. Память о предыдущих поколениях бережно хранится в предметах, фото, вещах, а также в гуманном отношении к старшим поколениям.

Например, тема: «О взаимоотношениях в семье (День матери)». Обсуждается проблема: каждое поколение связано с предыдущими и последующими общей культурой, историей, средой обитания, языком общения. Каждый человек должен

воспитывать в себе качества, которые были характерны для наших предков, людей далёких поколений: любовь к родной земле, малой родине, Отечеству.

3. Патриотизм — любовь к Родине

- патриотизм (любовь к Родине) – самое главное качества гражданина;
- любовь к своему Отечеству начинается с малого — с привязанности к родному дому, малой родине;
- патриотизм строится на ответственности за судьбу своей родной земли; чувстве гордости за историю, культуру своего народа и народов России.

Эта высшая нравственная ценность является приоритетной во всех сценариях «Разговоров о важном». В каждом сценарии, в соответствии с содержанием, раскрывается многогранность чувства патриотизма и его проявления в разных сферах человеческой жизни.

4. Доброта, добрые дела

- доброта — это способность (желание и умение) быть милосердным, поддержать, помочь без ожидания благодарности;
- благотворительность — проявление добрых чувств; благотворительность была распространена в России в прошлые века, что стало сегодня примером для подражания.

Например, тема «Мы вместе». Разговор о добрых делах граждан России в прошлые времена и в настоящее время, тема волонтерства.

5. Семья и семейные ценности

- семья связана не только общим местом проживания, общим хозяйством, общими делами, но и значимыми ценностями — взаимопониманием, взаимоподдержкой, традициями и т. д.;
- каждый член семьи имеет свои обязанности, но всегда готовы прийти на помощь другому: взять на себя его дела, проявить внимание, оказать помощь другу другу;
- обучающийся должен ответственно относиться к своей семье, участвовать во всех ее делах, помогать родителям;
- семейные ценности всегда были значимы для народов России; семейные ценности представлены в традиционных религиях России.

Тема семьи, семейных взаимоотношений и ценностей является предметом обсуждения на занятиях, посвященных темам: «О взаимоотношениях в семье (День матери)», «Новогодние семейные традиции разных народов России» и др.

6. Культура России

– культура общества — это достижения человеческого общества, созданные на протяжении его истории;

– российская культура богата и разнообразна, она известна и уважаема во всем мире;

– культура представлена достижениями в материальной сфере (строительство, техника, предметы быта и др.), в духовной сфере (народное творчество, литература, изобразительное искусство, музыка, театр и др.), а также в этике, культуре взаимоотношений людей.

Темы, связанные с осознанием обучающимися этой социальной ценности, подробно и разносторонне представлены в «Разговорах о важном». Поэтому многие сценарии построены на чтении поэзии, обсуждении видеофильмов, произведений живописи и музыки: «По ту сторону экрана. 115 лет кино в России», «Цирк! Цирк! Цирк! (к Международному дню цирка)».

7. Наука на службе Родины

– наука обеспечивает прогресс общества и улучшает жизнь человека;

– в науке работают талантливые, творческие люди, бесконечно любящие свою деятельность;

– в России совершено много научных открытий, без которых невозможно представить современный мир.

О такой ценности общества и отдельно взятого человека учащиеся узнают в процессе обсуждения тем: «190-лет со дня рождения Д. Менделеева. День российской науки», «Я вижу Землю! Это так красиво».

Следует отметить, что многие темы внеурочных занятий выходят за рамки содержания, изучаемого на уроках, но это не означает, что учитель будет обязательно добиваться точного усвоения нового знания, запоминания и четкого воспроизведения нового термина или понятия. Необходимо понимать, что на внеурочных занятиях как *неучебных* формируются определенные ценности:

высшие нравственные чувства и социальные отношения. В течение года учащиеся много раз будут возвращаться к обсуждению одних и тех же понятий, что послужит постепенному осознанному их принятию.

Наличие сценариев внеурочных занятий не означает формального следования им. При анализе содержания занятия, которое предлагается в сценарии, педагог учитывает региональные, национальные, этнокультурные особенности территории, где функционирует данная образовательная организация. Обязательно учитывается и уровень развития учащихся, их интересы и потребности. При необходимости, исходя из статуса семей обучающихся, целесообразно уточнить (изменить, скорректировать) и творческие задания, выполнение которых предлагается вместе с родителями, другими членами семьи.

Особенности реализации программы

Личностное развитие ребёнка – главная цель педагога. Личностных результатов обучающихся педагог может достичь, увлекая школьников совместной и интересной многообразной деятельностью, позволяющей раскрыть потенциал каждого; используя разные формы работы; устанавливая во время занятий доброжелательную, поддерживающую атмосферу; насыщая занятия ценностным содержанием.

Задача педагога, транслируя собственные убеждения и жизненный опыт, дать возможность школьнику анализировать, сравнивать и выбирать.

В приложениях к программе содержатся методические рекомендации, помогающие педагогу грамотно организовать деятельность школьников на занятиях в рамках реализации программы курса внеурочной деятельности «Разговоры о важном».

НАЧАЛЬНОЕ ОБЩЕЕ ОБРАЗОВАНИЕ

Содержание программы внеурочной деятельности

«Разговоры о важном»

С чего начинается Родина? Колыбельная песня мамы, первая игрушка, первая книга. Малая Родина: родная природа, школа, друзья, культура и история родного края. Ответственность гражданина за судьбу своей Отчизны. Историческая память народа и каждого человека. Связь (преемственность) поколений – основа развития общества и каждого человека. Историческая память – это стремление поколения, живущего в настоящее время, принять и воспитывать в себе качества, которые отражают нравственные ценности предыдущих поколений («Там, где Россия», «Что такое Родина? (региональный и местный компонент)», «День народного единства», «Урок памяти»).

Любовь к Родине, патриотизм — качества гражданина России. Любовь к родному краю, способность любоваться природой, беречь её — часть любви к Отчизне. Преемственность поколений в готовности защищать родную землю. Великая Отечественная война: герои, подвиги, самопожертвование. Непокоренный Ленинград: страницы истории блокады города («Зоя. К 100-летию со дня рождения Зои Космодемьянской», «Непокоренные. 80 лет со дня полного освобождения Ленинграда от фашистской блокады», «День защитника Отечества. 280 лет со дня рождения Ф. Ушакова», «Союзники России», «Урок памяти»).

Конституция Российской Федерации — главный закон государства. Что такое права и обязанности гражданина. Права ребёнка в России. Примеры выполнения обязанностей членами общества. Избирательная система в России (общее представление) («Главный закон страны», «Избирательная система России (30 лет ЦИК)», «Налоговая грамотность»).

Любовь к родной природе, ее охрана и защита – проявление патриотических чувств. Россия от края и до края: разнообразие природы, объекты природы, вошедшие в список мирового достояния ЮНЕСКО. Природа малой Родины. Природные достопримечательности Поволжья, Севера, Сибири, Дальнего Востока. Крым – природная жемчужина. Симферополь — столица

Республики Крым, «ворота Крыма» («Крым. Путь домой», «Я вижу Землю! Это так красиво», «Экологичное потребление»).

Нравственные ценности российского общества. Трудовая деятельность россиян, созидательный труд на благо Отчизны. Многообразие профессий, люди особых профессий (спецназ, МЧС, полиция, гражданская авиация) («День спецназа», ««Первым делом самолеты». О гражданской авиации»).

Герои нашего времени. Профессии прошлого и профессии будущего — что будет нужно стране, когда я вырасту? Профессии моих родителей, бабушек и дедушек. Профессиональные династии. Зачем нужно учиться всё время, пока работаешь? («Труд крут!», «Как найти свое место в обществе», «Герои нашего времени»).

Гуманизм, доброта, волонтерская деятельность — качество настоящего человека, способность оказать помощь, поддержку, проявить заботу и милосердие. Доброе дело: кому оно необходимо и для кого предназначено. Добрые дела граждан России в прошлые времена: благотворительность граждан; пожертвование как одна из заповедей в традиционных религиях.

Деятельность добровольцев как социальное служение в военное и мирное время: примеры из истории и современной жизни. Качества людей, которых называют добровольцами: милосердие, гуманность, сопереживание.

Как младший школьник может проявить добрые чувства к другим людям? («Мы вместе», «О взаимоотношениях в коллективе (Всемирный день психического здоровья, профилактика буллинга)»).

Детские общественные организации в России и их деятельность — мы вместе, и мы делаем добрые дела. Наша помощь нужна тем, кто в ней нуждается: больным, старым, слабым («Будь готов! Ко дню детских общественных организаций»). Всемирный фестиваль молодежи

Учебный коллектив. Правила взаимодействия в учебной деятельности. Взаимоответственность членов учебного коллектива за успехи одноклассников, помощь, поддержка в коллективе — залог его благополучия и отсутствия конфликтов. Противостояние отрицательным влияниям («Всемирный день психического здоровья, профилактика буллинга»), «Россия — здоровая держава»).

Государственные праздники Российской Федерации:

– Новый год, — замечательный общенародный праздник. Традиции празднования Нового года в разных странах. История возникновения новогоднего праздника в России. Рождество (7 января). История праздника Рождества Христова. Рождественские традиции в России. История создания новогодних игрушек («Новогодние семейные традиции разных народов России»).

– День российской науки (8 февраля). Наука и научные открытия в России. Значение научных открытий для прогресса общества и развития человека. Преемственность поколений в научных достижениях. Выдающиеся ученые прошлых веков: М.В. Ломоносов, Д.И. Менделеев, К. Э. Циолковский. Научные открытия российских учёных, без которых невозможно представить современный мир: телеграф, цветная фотография, радиоприёмник, ранцевый парашют, наркоз, искусственное сердце. Качества ученого: талант, вдохновение, упорство, увлеченность. Проявление интереса к научным знаниям и деятельности российских ученых. Желание расширять свои знания, участвовать в школьной опытно-исследовательской деятельности. Что такое виртуальный мир и кто его создаёт? «Плюсы» и «минусы» виртуального мира. Правила безопасного пользования Интернет-ресурсами. («Россия: взгляд в будущее», «Технологический суверенитет/цифровая экономика/новые профессии», «190 лет со дня рождения Д. Менделеева. День российской науки»).

– День защитника Отечества (23 февраля). История рождения праздника. Защита Отечества — обязанность гражданина Российской Федерации, проявление любви к родной земле, Родине. Армия в годы войны и мирное время: всегда есть место подвигу. Качество российского воина: смелость, героизм, самопожертвование («День защитника Отечества. 280 лет со дня рождения Ф. Ушакова»).

– Международный женский день (8 марта) — праздник благодарности и любви к женщине. Женщина в современном обществе — труженица, мать, воспитатель детей. Великие женщины в истории России, прославившие свою Отчизну («О взаимоотношениях в семье (День матери)»).

– День космонавтики (12 апреля). Страницы истории российской космонавтики. Первый искусственный спутник Земли; Луноход-1; первый полёт человека в космос – Ю. А. Гагарин; первый выход в открытый космос — А. А. Леонов; самый длительный полёт в космосе — Валерий Поляков. Гордость россиян за успехи страны в освоении космоса («Я вижу Землю! Это так красиво»).

– Праздник Весны и Труда (1 мая). Истории праздника – 100 лет. Последний весенний месяц связан с разнообразными работами в поле, в саду, в огороде. С давних времен люди желали друг другу хорошего урожая, удачного лета. Традиция изменилась, когда женщины-работницы выступили на митинге с требованиями прекратить эксплуатировать детский труд и повысить заработную плату женщинам («Труд крут!»).

– День Победы (9 мая). Великая победа советской армии в Великой Отечественной войне. Какое чувство вело советских людей на борьбу за свободу своей Родины? Вклад в победу советских воинов, тыла, партизанского движения. Кто такие фашисты? Почему они хотели сделать все народы своими рабами? Преступления нацистов: концлагерь как места принудительной жестокой изоляции. Дети Освенцима. 11 апреля — день освобождения узников концлагерей. Связь (преемственность) поколений: бессмертный полк — помним, любим, гордимся («День памяти»).

– День России (12 июня) – праздник всех, кто любит свою страну, заботиться о ее процветании. Этот праздник – символ свободы, гражданского мира, согласия всех народов Российской Федерации. В это день каждый еще раз вспомнит о том, что Россия – это мы, живущие в больших и малых городах, на берегах Северного Ледовитого океана и на склонах Кавказских гор, в Поволжье и за Уралом.... В этот день мы еще раз убеждаемся, что все народы нашей страны – едины («Там, где Россия»).

– День знаний (1 сентября). Наша страна предоставляет любому ребёнку возможность с 6,5 лет учиться в школе. Знания — ценность, которая необходима не только каждому человеку, но и всему обществу. Знания — основа успешного развития человека и общества. Каждый должен стремиться к обогащению и расширению своих знаний («День Знаний»).

– День учителя (5 октября). Учитель — важнейшая в обществе профессия. Назначение учителя – социальное служение, образование и воспитание подрастающего поколения. Учитель — советчик, помощник, участник познавательной деятельности школьников. Оценка учительского труда. Страницы истории развития образования. Первые школы, первые учителя-монахи. Влияние книгопечатания на развитие образования. И. Федоров. Великие педагоги прошлого. Учебники К.Д. Ушинского для обучения грамоте детей. Яснополянская школа Л. Н. Толстого («День учителя (советники по воспитанию)»).

– День народного единства (4 ноября). Этот праздник – проявление гордости и поклонения предшествующим поколениям, которые не раз проявляли патриотические чувства, объединялись в те времена, когда Родина нуждалась в защите. Так было в 1612 году, когда Минин и Пожарский собрали народное ополчение для борьбы с иноземными захватчиками. Так было в 1941-1945 годах во время Великой Отечественной войны с фашистами. («День народного единства»).

Различные праздники, посвященные истории и культуре России:

Историческая память: Пётр и Феврония Муромские – символ любви и взаимопонимания в семейной жизни. Ценности российской семьи: любовь, взаимопонимание, участие в семейном хозяйстве, воспитании детей). Семья – первый в жизни ребенка коллектив. Традиции, обычаи, трудовая и досуговая деятельность; взаимоотношения в семьях разных народов РФ. Поколения в семье. Семейное «древо». Особое отношение к старшему поколению, проявление действенного уважения, внимания к бабушкам и дедушкам, забота о них. Роль отца в семье, участие в хозяйственной деятельности, досуге семьи, укреплении традиционных семейных ценностей. Понимание роли отца как родителя, участие в воспитании детей, отцовское влияние на сына и/или дочь. Мать, мама — главные в жизни человека слова. Мать — хозяйка в доме, хранительница семейного очага, воспитательница детей. С первых дней жизни рядом с ребёнком всё время присутствует мама — человек, чьё сердце бьётся чаще и сильнее, чем у других людей («О взаимоотношениях в семье (День матери)»).

Культура России. Что такое творчество? Люди творческих профессий: поэты, художники, композиторы, артисты, создатели игрушек. Примеры народных

промыслов. Искусство в жизни человека. Страницы истории становления искусства в России: от Древней Руси до современности (скоморохи, первые театры опера и балета, драматические театры в России). Музыкальное, изобразительное, театральное, цирковое искусства и его выдающиеся представители. К. С. Станиславский — великий деятель театрального искусства: яркие страницы жизни и деятельности. Значение российской культуры для всего мира («По ту сторону экрана. 115 лет кино в России», «Цирк! Цирк! Цирк! (К Международному дню цирка)», «От «А» до «Я», 450 лет «Азбуке» Ивана Федорова»).

Великая российская литература. Великие поэты России: А. С. Пушкин — создатель нового русского языка поэзии. Памятные даты календаря: дни памяти российских писателей и поэтов прошлых веков. Николай Васильевич Гоголь — русский писатель, внесший вклад в развитие отечественной литературы («215-летие со дня рождения Н. В. Гоголя», «Русский язык. Великий и могучий. 225 лет со дня рождения А. С. Пушкина»).

Планируемые результаты освоения программы внеурочных занятий «Разговоры о важном»

Занятия в рамках программы направлены на обеспечение достижений школьниками следующих личностных, метапредметных и предметных образовательных результатов.

Личностные результаты

Гражданско-патриотическое воспитание: осознание своей этнокультурной и российской гражданской идентичности; сопричастность к прошлому, настоящему и будущему своей страны и родного края; уважение к своему и другим народам; первоначальные представления о человеке как члене общества, о правах и обязанности гражданина, качествах патриота своей страны.

Духовно-нравственное воспитание: понимание связи человека с окружающим миром; бережное отношение к среде обитания; проявление заботы о природе; неприятие действий, приносящих ей вред. Признание индивидуальности каждого человека; проявление сопереживания, уважения и доброжелательности; неприятие любых форм поведения, направленных на причинение физического и

морального вреда другим людям; выполнение нравственно-этических норм поведения и правил межличностных отношений.

Эстетическое воспитание: уважительное отношение и интерес к художественной культуре, восприимчивость к разным видам искусства, традициям и творчеству своего и других народов; стремление к самовыражению в разных видах художественной деятельности.

Физическое воспитание, культура здоровья и эмоционального благополучия: соблюдение правил здорового и безопасного (для себя и других людей) образа жизни в окружающей среде (в том числе информационной); бережное отношение к физическому и психическому здоровью.

Трудовое воспитание: осознание ценности труда в жизни человека и общества, ответственное потребление и бережное отношение к результатам труда, интерес к различным профессиям.

Ценности научного познания: первоначальные представления о научной картине мира; познавательные интересы, активность, инициативность, любознательность и самостоятельность в познании. Проявление желания обогащать свои знания, способность к поисково-исследовательской деятельности.

Метапредметные результаты

Универсальные учебные познавательные действия: для решения предложенных учебных задач использовать интеллектуальные операции (сравнение, анализ, классификацию), оценивать ситуации нравственного и безнравственного поведения, приводить примеры событий, фактов, демонстрирующих отношение человека к окружающему миру, проявление нравственно-этических качеств. Работать с информацией, представленной в текстовом, иллюстративном, графическом виде.

Универсальные учебные коммуникативные действия: проявлять активность в диалогах, дискуссиях, высказывать свое мнение по поводу обсуждаемых проблем; соблюдать правила ведения диалога и дискуссии; создавать устные и письменные высказывания, небольшие тексты (описание, рассуждение); проявлять желание готовить небольшие публичные выступления.

Универсальные учебные регулятивные действия: признавать возможность существования разных точек зрения; корректно и аргументированно высказывать свое мнение. Принимать участие в планировании действий и операций по решению учебной задачи, оценивать свое участие в общей беседе (дискуссии, учебном диалоге).

Занятия «Разговоры о важном» позволяют осуществить решение задач по освоению **предметных планируемых результатов**.

Многие темы «Разговоров о важном» строятся на использовании содержания учебных предметов. Это позволяет совершенствовать функциональную грамотность младших школьников: развивать умения использовать полученные знания в нестандартных ситуациях; отбирать, анализировать и оценивать информацию в соответствии с учебной задачей; строить высказывания и тексты с учетом правил русского языка.

Предметные результаты освоения программы внеурочной деятельности «Разговоры о важном» представлены с учетом специфики содержания предметных областей, к которым имеет отношение содержание курса внеурочной деятельности:

Русский язык: первоначальное представление о многообразии языков и культур на территории Российской Федерации, о языке как одной из главных духовно-нравственных ценностей народа; понимание роли языка как основного средства общения; осознание значения русского языка как государственного языка Российской Федерации; понимание роли русского языка как языка межнационального общения; осознание правильной устной и письменной речи как показателя общей культуры человека; овладение основными видами речевой деятельности на основе первоначальных представлений о нормах современного русского литературного языка; использование в речевой деятельности норм современного русского литературного языка и речевого этикета.

Литературное чтение: осознание значимости художественной литературы и произведений устного народного творчества для всестороннего развития личности человека; первоначальное представление о многообразии жанров художественных произведений и произведений устного народного творчества; овладение элементарными умениями анализа и интерпретации текста.

Иностранный язык: знакомство представителей других стран с культурой своего народа.

Математика и информатика: развитие логического мышления; приобретение опыта работы с информацией, представленной в графической и текстовой форме, развитие умений извлекать, анализировать, использовать информацию и делать выводы.

Окружающий мир: сформированность уважительного отношения к своей семье и семейным традициям, Организации, родному краю, России, ее истории и культуре, природе; сформированность чувства гордости за национальные свершения, открытия, победы; первоначальные представления о природных и социальных объектах как компонентах единого мира, о многообразии объектов и явлений природы; о связи мира живой и неживой природы; сформированность основ рационального поведения и обоснованного принятия решений; первоначальные представления о традициях и обычаях, хозяйственных занятиях населения и массовых профессиях родного края, достопримечательностях столицы России и родного края, наиболее значимых объектах Всемирного культурного и природного наследия в России; важнейших для страны и личности событиях и фактах прошлого и настоящего России; основных правах и обязанностях гражданина Российской Федерации; развитие умений описывать, сравнивать и группировать изученные природные объекты и явления, выделяя их существенные признаки и отношения между объектами и явлениями; понимание простейших причинно-следственных связей в окружающем мире (в том числе на материале о природе и культуре родного края); приобретение базовых умений работы с доступной информацией (текстовой, графической, аудиовизуальной) о природе и обществе, безопасного использования электронных ресурсов организации и сети Интернет, получения информации из источников в современной информационной среде; формирование навыков здорового и безопасного образа жизни на основе выполнения правил безопасного поведения в окружающей среде, в том числе знаний о небезопасности разглашения личной и финансовой информации при общении с людьми вне семьи, в сети Интернет и опыта соблюдения правил безопасного поведения при использовании личных финансов; приобретение опыта

положительного эмоционально-ценностного отношения к природе; стремления действовать в окружающей среде в соответствии с экологическими нормами поведения.

Основы религиозных культур и светской этики: понимание необходимости нравственного совершенствования, духовного развития, роли в этом личных усилий человека; формирование умений анализировать и давать нравственную оценку поступкам, отвечать за них, проявлять готовность к сознательному самоограничению в поведении; построение суждений оценочного характера, раскрывающих значение нравственности, веры как регуляторов поведения человека в обществе и условий духовно-нравственного развития личности; понимание ценности семьи, умение приводить примеры положительного влияния религиозной традиции на отношения в семье, воспитание детей; овладение навыками общения с людьми разного вероисповедания; осознание, что оскорбление представителей другой веры есть нарушение нравственных норм поведения в обществе; понимание ценности человеческой жизни, человеческого достоинства, честного труда людей на благо человека, общества; формирование умений объяснять значение слов "милосердие", "сострадание", "прощение", "дружелюбие"; умение находить образы, приводить примеры проявлений любви к ближнему, милосердия и сострадания в религиозной культуре, истории России, современной жизни; открытость к сотрудничеству, готовность оказывать помощь; осуждение любых случаев унижения человеческого достоинства; знание общепринятых в российском обществе норм морали, отношений и поведения людей, основанных на российских традиционных духовных ценностях, конституционных правах, свободах и обязанностях гражданина.

Изобразительное искусство: выполнение творческих работ с использованием различных художественных материалов и средств художественной выразительности изобразительного искусства; умение характеризовать виды и жанры изобразительного искусства; умение характеризовать отличительные особенности художественных промыслов России.

Музыка: знание основных жанров народной и профессиональной музыки.

Технология: сформированность общих представлений о мире профессий, значении труда в жизни человека и общества, многообразии предметов материальной культуры.

Физическая культура: сформированность общих представлений о физической культуре и спорте, физической активности человека, физических качествах, жизненно важных прикладных умениях и навыках, основных физических упражнениях; умение взаимодействовать со сверстниками в игровых заданиях и игровой деятельности, соблюдая правила честной игры

Многие темы «Разговоров о важном» выходят за рамки программ учебных предметов и способствуют развитию кругозора младшего школьника, его возрастной эрудиции и общей культуры. Эта функция внеурочной деятельности особенно важна и является после решения воспитательных задач - существенной и приоритетной.

Тематическое планирование 1–2, 3–4 классы (1 час в неделю)

| Тема | Основное содержание | Характеристика деятельности обучающихся |
|-----------------------|---|---|
| 1. День знаний | | |
| 1–2 классы | <p>Знания – ценность, которая необходима не только каждому человеку, но и всему обществу.</p> <p>Наша страна предоставляет любому ребёнку возможность с 6,5 лет учиться в школе</p> <p>Знания – основа успешного развития человека и общества</p> | <p>Просмотр видеоролика о Дне знаний и о традициях этого праздника.</p> <p>Участие в эвристической беседе: традиции нашей школы, обсуждение вопросов: «Почему важно учиться? Как быть, если что-то не знаешь или не умеешь?» и др.</p> <p>Рассматривание репродукций картин о школе прошлых веков, сравнение с современной школой. Например: В. Маковский «В сельской школе»; Н. Богданов-Бельский «Сельская школа», «Устный счет. Народная школа»; Б. Кустодиев «Земская школа»; А. Максимов «Книжное научение»; А. Морозов «Сельская школа» (на выбор)</p> <p>Участие в коллективной игре-путешествии (игре-соревновании), разгадывании загадок</p> |
| 3–4 классы | <p>Наша страна предоставляет возможность каждому получить достойное образование. Обязательное образование в РФ 9 лет.</p> <p>Каждый должен стремиться к обогащению и расширению своих знаний.</p> | <p>Участие в беседе: «Что дает образование человеку и обществу.</p> <p>Рассматривание репродукции картины Н. Богданова-Бельского «У дверей школы». Беседа по вопросам: «Что привело подростка к дверям школы? Что мешает ему учиться? Все ли дети в царское время были грамотными?</p> <p>Рассматривание репродукций картин о школе прошлых веков, сравнение с современной школой. Например: В. Маковский «В сельской школе»; Н. Богданов-Бельский «Сельская школа», «Устный счет. Народная школа»; Б. Кустодиев «Земская школа»; А. Максимов «Книжное научение»; А. Морозов «Сельская школа» (на выбор)</p> <p>Просмотр видеоматериалов о МГУ имени Ломоносова и о Смольном институте.</p> <p>Участие в викторине «Своя игра»: задай вопрос одноклассникам</p> |

| Тема | Основное содержание | Характеристика деятельности обучающихся |
|---------------------------|--|--|
| 2. Там, где Россия | | |
| 1–2 классы | <p>Любовь к Родине, патриотизм – качества гражданина России.</p> <p>Любовь к родному краю, способность любоваться природой, беречь её – часть любви к Отчизне.</p> | <p>Просмотр и обсуждение видеоматериалов «Россия – от края до края»: природа разных уголков страны.</p> <p>Работа с иллюстрациями: узнавание по фотографиям городов России. Достопримечательности Москвы. Беседа: «В каких местах России тебе хотелось бы побывать?»</p> <p>Интерактивная игра-соревнование: «Знаем ли мы свой край» (с использованием иллюстраций)</p> |
| 3–4 классы | <p>Историческая память народа и каждого человека</p> <p>Героическое прошлое России: преемственность поколений в проявлении любви к Родине, готовности защищать родную землю.</p> | <p>Просмотр видео: памятник советскому солдату в Берлине. Обсуждение: почему был поставлен этот памятник? О чем думал Н. Масалов, спасая немецкую девочку? Какое значение для жизни народов Европы имела победа Советского Союза над фашистской Германией?</p> <p>Дискуссия: С чего начинается понимание Родины, как проявляется любовь к Родине.</p> <p>Интерактивное задание: партизанское движение двух Отечественных войн: 1812 и 1941-45 гг. – преемственность поколений. Организаторы партизанского движения Д. Давыдов и С. Ковпак, Д. Медведев, П. Вершигора (на выбор).</p> |

3. 100-летие со дня рождения Зои Космодемьянской

| | | |
|-------------------|---|---|
| <p>1-2 классы</p> | <p>Героизм советских людей в годы Великой Отечественной войны. Участие молодежи в защите Родины от фашизма. Зоя Космодемьянская – первая женщина – Герой Советского Союза за подвиги во время ВОВ. Качества юной участницы диверсионной группы: бесстрашие, любовь к Родине, героизм.</p> | <p>Рассматривание и описание портрета Зои – московской школьницы. Восприятие рассказа учителя и фотографий из семейного альбома Космодемьянских</p> <p>Обсуждение рассказа учителя и видеоматериалов о событиях в деревне Петрищево.</p> <p>Обсуждение значения пословиц: «Родина – мать, умей за нее постоять», «Для родины своей ни сил, ни жизни не жалей», «С родной земли - умри, не сходи», «Чужой земли не хотим, а своей не отдадим» (на выбор)</p> |
| <p>3-4 классы</p> | <p>Проявление чувства любви к Родине советской молодежью. Юные защитники родной страны – герои Советского Союза. Зоя. Космодемьянская – первая женщина – герой Советского Союза. Качества героини: самопожертвование, готовность отдать жизнь за свободу Родины</p> | <p>Рассматривание и описание героини картины художника Дм. Мочальского «Портрет Зои».</p> <p>Воображаемая ситуация: кинотеатр «Колизей», призывной пункт, набора в диверсионную школу</p> <p>Обсуждение: зачем Зоя хотела поступить в диверсионную школу? Какими качествами должны были обладать люди, работавшие в тылу врага?</p> <p>Видео-экскурсия «Подвиг Зои» по материалам музея в Петрищево.</p> <p>Интерактивное задание: События ВОВ – юные защитники Родины – герои Советского Союза – последователи Зои</p> |

4. Избирательная система России (1 час)

1-2 классы

Избирательная система в России: значение выборов в жизни общества; право гражданина избирать и быть избранным. Участие в выборах – проявление заботы гражданина о процветании общества.

Важнейшие особенности избирательной системы в нашей стране: право гражданина на выбор; справедливость, всеобщность, личное участие гражданина

Просмотр и обсуждение отрывка из видеофильма «О выборах детям».
Дискуссия: «Какое значение имеют выборы для жизни общества».

Чтение четверостиший о Родине.

Виртуальная экскурсия на избирательный участок. Коллективное составление сценария выступления детей на избирательном участке в день выборов

| | | |
|------------|---|--|
| 3-4 классы | <p>Что такое избирательная система, какое значение имеют выборы для жизни государства, общества и каждого его члена; право гражданина избирать и быть избранным</p> <p>Свободные выборы отражают демократизм и справедливость российского государства, обеспечивают достойное будущее общества и каждого его члена.</p> <p>Принципы избирательной системы в нашей стране: демократизм, справедливость, всеобщность, личное участие.</p> | <p>Рассматривание иллюстративного материала. Диалог: «О чем рассказывают фотографии? Для чего создаются избирательные участки?».</p> <p>Работа с иллюстративным материалом (детские рисунки о выборах): «Как мы понимаем суждение: «Голосуй за свое будущее!».</p> <p>Диалог: «Кого избирают депутатом Государственной думы? Знаменитые депутаты Государственной Думы (спортсмены, учителя, космонавты, актеры и др.)». Рассказ учителя о деятельности Думы.</p> <p>Интерактивное задание. Воображаемая ситуация: «Если бы я был депутатом? О чем бы я заботился?». Рассказы-суждения, предложения участников занятия.</p> <p><i>Интерактивное задание 3.</i></p> <p>Воображаемая ситуация: представим, что мы - члены избирательной комиссии. Как мы готовим избирательный участок ко дню выборов? (работа с иллюстративным материалом и видео). Как мы встретим человека, который впервые пришел голосовать?</p> |
|------------|---|--|

5. День учителя (советники по воспитанию)

| | | |
|------------|---|--|
| 1-2 классы | <p>Учитель – важная профессия в обществе</p> <p>Назначение учителя – социальное служение, образование и воспитание подрастающего поколения.</p> <p>Учитель – советчик, помощник, участник познавательной деятельности школьников.</p> <p>Оценка учительского труда.</p> | <p>Обсуждение ценности важнейшей профессии. Участие в разыгрывании сценок «Я – учитель», «Я и мои ученики».</p> <p>Участие в групповой, парной работе: создание рисунков «Наш класс», «Мой учитель» Работа с текстами (поговорами, стихотворениями), связанными с профессией учителя</p> |
|------------|---|--|

| | | |
|---|--|--|
| 3–4 классы | <p>В разные исторические времена труд учителя уважаем, социально значим, оказывает влияние на развитие образования членов общества.</p> <p>Великие педагоги прошлого. Яснополянская школа Л. Н. Толстого. Почему великий писатель открыл для крестьянских детей школу. Особенности учения и общения школьников со своими учителями и между собой. Книги-учебники для обучения детей чтению</p> | <p>Народные школы в России - просмотр и обсуждение видеоматериалов.</p> <p>Виртуальная экскурсия в Ясную Поляну: дом Л.Н. Толстого, дерево бедных, колокол.</p> <p>Интерактивное задание: «Как Толстой проводил с учениками время, чем с ними занимался? (рассматривание фотоматериалов).</p> <p>Выставка рисунков «Буква для первого предложения сказки Л.Н. Толстого» (о своих рисунках рассказывают их авторы).</p> |
| 6. О взаимоотношениях в коллективе | | |
| 1-2 классы | <p>Общая цель деятельности одноклассников.</p> <p>Взаимопомощь, поддержка, выручка – черты настоящего коллектива. Детский телефон доверия</p> | <p>Анализ рисунков «Рукавички»: умеем ли мы вместе работать? Умеем ли договариваться?». Чтение и обсуждение рассказа В. Осеевой «Три товарища?». Диалог: происходят ли в нашем классе похожие истории?</p> <p>Дискуссия: «Когда мы обижаемся: как не реагировать на обиду?</p> <p>Интерактивное задание: рассматривание фотографий нашего класса: «Мы вместе!»</p> |

| | | |
|-------------------|--|---|
| <p>3-4 классы</p> | <p>Школьный класс - учебный коллектив. Ответственность за успешность каждого ученика, помощь, поддержка и взаимовыручка – качества членов коллектива. Роли в коллективе: умение руководить и подчиняться. Воспитание в себе умения сдерживаться, справляться с обидами, снимать конфликты. Детский телефон доверия</p> | <p>Рассматривание выставки фотографий класса «Мы вместе: что мы умеем?»</p> <p>Интерактивное задание: работа с пословицами о ценности коллектива: восстановление пословицы, объяснение ее значения. Например: «В коллективе чужой работы не бывает», «Один и камень не поднимет, а миром – город передвинут»; «Согласие и лад – для общего дела – клад», «В одиночку не одолеешь и кочку».</p> <p>Дискуссия «Как справиться с обидой?»</p> <p>Ролевая игра: «Выбираем командира для предстоящей работы»</p> |
|-------------------|--|---|

7. По ту сторону экрана

1-2 классы

Российскому кинематографу – 115 лет. Может ли сегодня человек (общество) жить без кинематографа?

«Великий немой» – фильмы без звука. 1908 год – рождение детского кино в России. Первые игровые фильмы:

«Дедушка Мороз», «Царевна-лягушка», «Песнь о вещем Олеге». Создание студии «Союздетфильм». Известные первые игровые фильмы: «По щучьему велению», «Морозко», «Королевство кривых зеркал», (режиссера Александра Роу).

Слушание песни Буратино из фильма «Приключения Буратино» (композитор А. Рыбников).

Просмотр видеоматериалов: кадры из немого кино. Беседа: Можно ли по мимике, жестам, поведению артистов понять сюжет картины?

Интерактивное задание – викторина «Знаем ли мы эти известные детские фильмы?» (отгадывание по отдельным эпизодам и фото героев названия фильмов). Например, «По щучьему велению», «Королевство кривых зеркал», «Царевна-лягушка».

Ролевая игра: «Мы снимаем кино» (разыгрывание эпизода из сказки «Царевна-лягушка», разговор царевича с лягушкой).

Рассказы детей: «Мой любимый кинофильм»

| | | |
|-------------------|--|---|
| <p>3-4 классы</p> | <p>Российскому кинематографу – 115 лет. Рождение «Великого немого» в России. Что такое киностудия? Кто и как снимает кинофильмы?</p> <p>Первые звуковые фильмы, которые знают и любят все: «Путевка в жизнь» (режиссер Н. Экк), «Чапаев» (режиссеры – братья Васильевы),</p> <p>Какие бывают кинофильмы: документальные, художественные. Любимые детские кинофильмы. Музыка в кино</p> | <p>Слушание песни «Веселые качели» из кинофильма «Приключения Электроника» (композитор Е. Крылатов).</p> <p>Виртуальная экскурсия по киностудии «Союзмультфильм». Ролевая игра: «Расскажи о себе. Чем ты занимаешься?» (ответы детей от первого лица на вопросы: «Чем занимается режиссер? А оператор? А костюмер? А звукооператор? А композитор?</p> <p>Интерактивное задание: просмотр отрывков из документальных фильмов, определение их темы, объяснение назначения: почему фильм называется документальным? Чем он отличается от художественного?</p> <p>Рассказы детей: «Мой любимый детский фильм»</p> |
|-------------------|--|---|

8. День спецназа

1-2 классы

28 октября – День подразделений специального назначения. Страна гордится важной работой бойцов спецназа. Легендарные подразделения: «Альфа», - борьба с террористами, освобождение заложников, поиск особо опасных преступников.

«Вымпел» – охрана экологически важных объектов; борьба с террористами; ведение переговоров и проведение разведки.

Качества бойцов спецназа, спортивные тренировки

Работа с иллюстративным материалом: описание внешнего вида бойцов спецподразделения, примеры деятельности подразделений спецназа: освобождение заложников, захват террористов.

Просмотр видеоматериалов о физической подготовке бойцов спецназа.

Интерактивное задание: восстановление пословиц о смелости (героизме), объяснение их значения. Например: «Тот герой, кто за Родину горой!», «Не тот герой кто награду ждет, а тот герой, что за народ встает!», «Один за всех, все – за одного», «Сам погибай, а товарища выручай» (по выбору)

| | | |
|-------------------|--|---|
| <p>3-4 классы</p> | <p>28 октября – День подразделений специального назначения. Страна гордится важной работой бойцов спецназа. Деятельность подразделений спецназа: поимка особо опасных преступников, террористов, освобождение заложников, различные поисково-спасательные работы;</p> <p>Обеспечение международных мероприятий (олимпиад, соревнований, встреч руководителей)</p> <p>Деятельность известных спецподразделений:</p> <p>«Альфа», - борьба с террористами, освобождение заложников, поиск особо опасных преступников</p> <p>«Дельфин» – спецотряды морской пехоты – борьба с подводными диверсантами</p> <p>«Град» – борьба с террористами, освобождение заложников</p> <p>Способности и особые качества бойцов спецназа: физические (сила, ловкость,</p> | <p>Видеоматериалы: будни подразделений спецназа». Беседа: «Важна ли работа спецназа?», «Почему нужно бороться с террористами, захватчиками заложников, охранять важные мероприятия или объекты?</p> <p>Интерактивное задание: соединить физкультурное упражнения с нормой его выполнения при поступлении в спецназ. Например, бег на 3 км (10 мин.30сек); подтягивание на перекладине (25 раз); отжимание от пола (90 раз).</p> <p>Ролевая игра: роли – боец «Альфы», боец «Дельфина», боец «Града». Они читают о своей деятельности, показывают иллюстрации.</p> <p>Интерактивное задание: выбери фото и расскажи, в каком подразделение спецназа ты хотел бы служить.</p> <p>Коллективное создание плаката - аппликации «День спецназа»</p> |
|-------------------|--|---|

| | | |
|-----------------------------------|---|--|
| | <p>быстрота), волевые (выносливость, терпеливость, сдержанность, наблюдательность), умение пользоваться разными видами оружия</p> | |
| 9. День народного единства | | |
| 1–2 классы | <p>Чему посвящен праздник «День народного единства»?</p> <p>Проявление любви к Родине: объединение людей в те времена, когда Родина нуждается в защите. Чувство гордости за подвиги граждан земли русской в 1612 году</p> <p>Минин и Пожарский – герои, создавшие народное ополчение для борьбы с иноземными захватчиками</p> | <p>Рассматривание плаката, посвященного Дню народного единства. Обсуждение: «Почему на плакате изображены эти два человека? Какие события связаны с Мининым и Пожарским?».</p> <p>Беседа с иллюстративным материалом: кем были Минин и Пожарский?</p> <p>Интерактивное задание: рассмотрите портреты Минина и Пожарского, опишите их внешний вид, одежду, выражение лица.</p> <p>Рассказ учителя о событиях 1612 года. Беседа: Что такое ополчение?</p> <p>Ополчение 1612 года и 1941 года (рассказ учителя с иллюстративным материалом)</p> |

| | | |
|-------------------|---|--|
| <p>3–4 классы</p> | <p>История рождения праздника. Минин и Пожарский – герои, создавшие народное ополчение для борьбы с иноземными захватчиками. Преемственность поколений: народ объединяется, когда Родине грозит опасность. Чувство гордости за подвиги граждан земли русской в 1612 году и в 1941-1945 г.</p> | <p>Рассматривание памятника Минину и Пожарскому на Красной площади в Москве. Оценка надписи на памятнике: «Гражданину Минину и князю Пожарскому – благодарная Россия».</p> <p>Диалог: вспомним значение слова «ополчение». Сравним две иллюстрации: ополчение 1612 года московское ополчение 1941 года.</p> <p>Беседа: «Кто шел в ополчение?»</p> <p>Обсуждение значения пословицы: «Если народ един, он непобедим».</p> <p>Беседа: почему люди откликнулись на призыв Минина?</p> <p>Рассматривание картины художника А. Кившенко «Воззвание Козьмы Минина к нижегородцам».</p> <p>Интерактивное задание: на основе рассматривания иллюстраций о подвигах А. Матросова (картина художника В. Памфилова «Подвиг Матросова»), Н. Гастелло (картина художника В. Шестакова «Подвиг Н. Гастелло») составить портрет героя.</p> <p>Творческое задание: закончите плакат-аппликацию «День народного единства»</p> |
|-------------------|---|--|

10. Россия – взгляд в будущее

1-2 классы
«Цифровая экономика сегодня.
«Умный дом»

Экономика как управление хозяйством страны: производство, распределение, обмен, потребление. Что сегодня делается для успешного развития экономики РФ? Можно ли управлять экономикой с помощью компьютера (что такое цифровая экономика – интернет-экономика, электронная экономика). «Умный дом»: «умное освещение», «команды электроприборам (кофеварка, чайник)», напоминания-сигналы жителям квартиры.

Просмотр и обсуждение видео: «Что такое экономика страны? Откуда произошло слово «экономика»?».

Интерактивное задание: Составление плаката-рисунка «Что такое экономическая деятельность: производство-распределение-обмен-потребление».

Воображаемая ситуация: мы попали в «умный дом». Что происходит в «умном доме»? Какие команды мы можем дать голосовому помощнику

| | | |
|---|--|---|
| <p>3-4 классы «Цифровая экономика. «Умный город»»</p> | <p>Цифровая экономика – это деятельность, в основе которой лежит работа с цифровыми технологиями (интернет-экономика, электронная экономика). Что такое «умный город»: «умное освещение», «умный общественный транспорт», противопожарные датчики. Какое значение имеет использование цифровой экономики? Механизмы цифровой экономики: роботы (устройства, повторяющие действия человека по заданной программе); искусственный интеллект (способность компьютера учиться у человека выполнять предложенные задания)</p> | <p>Просмотр и обсуждение видео: «Компьютер в нашей жизни». Беседа: «Можно ли сегодня прожить без компьютера? Что умеет компьютер? Какие профессии заменил сегодня компьютер?» Интерактивное задание: сравнение фотографий с рисунками, который сделал искусственный интеллект. Обсуждение: чем похожи изображения, сделанные человеком и компьютером; в чем разница между ними. Воображаемая ситуация: путешествие по «умному городу». Интерактивное задание: разработать задания для робота, используя предложенные рисунки</p> |
|---|--|---|

11. День матери

1–2 классы

Мать, мама – главные в жизни человека слова. Мать – хозяйка в доме, хранительница семейного очага, воспитательница детей. Матери-героини.

Как поздравить маму в ее праздник – День матери?

Слушание песни «О маме» из кинофильма «Мама».

Интерактивное задание: расскажем о маме:

Мама заботится о ребенке: рассматривание репродукции картины С. Ерошкина «У колыбели»; Б. Кустодиева «Утро».

Мама помогает ребенку познать мир: рассматривание репродукции картины А. Аверина «Море»

Воображаемая ситуации: для девочек – «Ты – мама. У тебя есть дочка. Она капризничает. Как ты ее успокоишь?». Для мальчиков – «Как ты думаешь, что будет делать мама».

Беседа на основе рассматривания видео и иллюстративного материала: Матери-героини»

Дискуссия: «Нам нужно поздравить маму с Днем матери. Как мы это сделаем». Рассматривание рисунков (плакатов) детей - ровесников учащихся 1-2 класса

| | | |
|------------------------------|---|---|
| 3–4 классы | <p>Мать, мама – самый дорогой и близкий человек на свете. С давних времен мать и дитя – олицетворение нежности, любви, привязанности. Мадонна – мать Иисуса Христа – воплощение любви к своему ребенку. История создания картины Леонардо-да Винчи «Мадонна Литта».</p> <p>Нравственная истина и ценность: «У матери чужих детей не бывает»: защита, помощь, внимание со стороны матерей детям других матерей (примеры ВОВ)</p> | <p>Слушание песни «О маме» из кинофильма «Мама» (или другой по выбору). Беседа: «Почему мама для ребенка самый близкий человек?»</p> <p>Рассматривание репродукции картины Леонардо да Винчи «Мадонна Литта»: «Какие чувства испытывает Мадонна, глядя на своего Сына? Какими словами можно описать взгляд Матери на Иисуса?»</p> <p>Дискуссия «Верно ли суждение «У матери чужих детей не бывает?»</p> <p>Рассматривание репродукции художника Б. Неменского «Мать». Беседа по вопросам: «Что можно рассказать о женщине, которая охраняет сон солдат, освобождавших ее село? Можно предположить, что она думает о своих детях-солдатах?»</p> <p>Многодетные семьи с приемными детьми в ВОВ (например, семья Деревских усыновила 20 детей, в том числе 17 из блокадного Ленинграда), Наша выставка: поздравительные открытки и плакаты «Ко дню матери»</p> |
| 12. Что такое Родина? | | |
| 1-2 классы | <p>Родина – это страна, где человек родился и живет, учится, работает, растит детей. Родина – это отчий дом, родная природа, люди, населенные пункты – все, что относится к стране, государству. Человек всегда проявляет чувства к своей Родине, патриот честно трудится, заботится о ее процветании, уважает ее историю и культуру</p> | <p>Слушание песни «То березка, то рябинка». Обсуждение: как понимает автор песни, что такое «Родина»?</p> <p>Интерактивное задание: соотнесение иллюстрации с названием территории России (тундра, тайга, Поволжье, Урал, Кавказ, Камчатка).</p> <p>Виртуальная экскурсия по городам России: Москва, Санкт-Петербург, Волгоград. Достопримечательного родного края.</p> <p>Выставка рисунков детей «Наша Родина, как я ее вижу». Дети рассказывают о своих рисунках</p> |

| | | |
|-------------------|--|---|
| <p>3-4 классы</p> | <p>Родина – это страна, государство, в котором живет человек, гражданин этого государства. Здесь прошло детство, юность, человек вступил в самостоятельную трудовую жизнь. Что значит «любить Родину, служить Родине»?</p> <p>Роль нашей страны в современном мире.</p> <p>Значение российской культуры для всего мира. Уникальные объекты природы и социума, вошедшие в список ЮНЕСКО</p> | <p>Слушание (исполнение) песни «С чего начинается Родина?».</p> <p>Дискуссия: «Что я Родиной зову?» (оценка высказываний великих людей о Родине и суждений детей).</p> <p>Интерактивное задание: «Узнай объект». Восприятие фото, узнавание, название: Уникальные объекты природы России, вошедшие в список ЮНЕСКО. Уникальные культурные объекты России, вошедшие в список ЮНЕСКО.</p> <p>Интерактивное задание: переведем названия книг наших великих поэтов и писателей, напечатанных за рубежом (Пушкина, Толстого, Чехова)</p> <p>Выставка рисунков детей «Наша Родина, как я ее вижу». Дети рассказывают о своих рисунках</p> |
|-------------------|--|---|

13. Мы вместе.

1-2 классы

Память времен: каждое поколение связано с предыдущими и последующими общей культурой, историей, средой обитания. Связь (преемственность) поколений – основа развития общества и каждого человека. Семейное древо. Память о своих родных, которые представляют предшествующие поколения. Сохранение традиций семьей, народом Создание традиций своего класса.

Рассматривание рисунков детей «Семейное древо». Краткий рассказ о традициях в семье, которые остались от бабушек-дедушек.

Традиции, связанные с проведением зимы и встречей весны у разных народов РФ: русский Веснянки, у татар и башкир праздник Каргатуй, у ханты и манси – День Вороны. работа с иллюстративным материалом.

Эвристическая беседа: «Какие традиции будут у нашего класса?». Выставка фотографий класса: «Мы вместе».

| | | |
|---------------------------------|--|---|
| 3–4 классы | <p>Историческая память проявляется в том, что новое поколение людей стремится воспитать в себе качества, которые отражают нравственные ценности предыдущих поколений. Например, ценности добра, заботы, ответственности за жизнь, здоровье и благополучие ближних: «накорми голодного, напои жаждущего, одеть нагого, навестить больного – будь милосерден».</p> <p>Благотворительные организации в современной России («Например, «Подари жизнь»)</p> | <p>Эвристическая беседа: «Что такое преемственность поколений? Что переходит из поколения в поколение? Что значит выражение «всем миром»?»</p> <p>Интерактивное задание: «Обсуждение ситуаций по сюжетам картин К. Юона «Постройка дома», В. Бакшеева «За обедом», А. Корин «Трапеза»: «Что хотели художники рассказать зрителям этими сюжетами?»</p> <p>Работа с иллюстрацией и видеоматериалами: «Традиции трудового воспитания детей у разных народов»: рассматривание и оценка сюжетов картин А. Пластова «Жатва», В. Маковского «Пастушки», И. Прянишникова «Ребятишки-рыбачки», И. Шишкин «Косцы», Н. Пиманенко «Вечереет», А. Чикачев «Охотники на привале», «Рыбалка» (на выбор).</p> <p>Просмотр и обсуждение видеофильма о благотворительном фонде «Подари жизнь». Беседа: «Как мы можем помочь больным детям?»</p> |
| 14. Главный закон страны | | |
| 1–2 классы | <p>Конституция Российской Федерации – главный закон государства, который закрепляет права гражданина как отношение государства и его граждан. Права — это обязательство государства по созданию условий благополучной жизни каждого человека. Права ребенка в РФ</p> | <p>Рассматривание обложки и страницы Конституции РФ. Рассказ учителя: что записано в главном законе страны.</p> <p>Работа с иллюстрациями: описание прав гражданина РФ на свободное передвижение, выбор места проживания, право на свободный труд, отдых, образование, медицинскую помощь.</p> <p>Интерактивное задание: соотнесем иллюстрацию с правом ребенка РФ. Заполним таблицу: права ребенка РФ</p> |

| | | |
|-------------------|---|---|
| <p>3–4 классы</p> | <p>Конституция – главный закон страны.</p> <p>Права гражданина РФ: свобода вероисповедования, право на участие в управлении делами государства; право избирать и быть избранным; право на участие культурной жизни общества (доступ к культурным ценностям)</p> <p>Обязанность гражданина РФ как установленные законом правила, которые должен выполнять каждый гражданин</p> <p>Обязанности школьника.</p> | <p>Рассматривание обложки и страницы Конституции РФ. Беседа: «Почему Конституцию называют главным законом государства?»</p> <p>Дискуссия: «Может ли общество жить без правил, которые являются правами и обязанностями каждого человека?»</p> <p>Эвристическая беседа: вспомним, какие права гражданина записаны в главном законе РФ?</p> <p>Работа с иллюстративным материалом: познакомимся с другими правами гражданина РФ (в соответствии с программным содержанием)</p> <p>Эвристическая беседа: Что такое обязанность? «Когда возникли обязанности члена общества?». Рассматривание иллюстраций и обсуждение рассказа учителя «Как берегли огонь в первобытном обществе?»: Почему наказывали дежурного, если он ночью у костра засыпал?</p> <p>Интерактивное задание: выберем суждения, которые рассказывают об обязанностях школьника.</p> |
|-------------------|---|---|

15. Герои нашего времени

1-2 классы

Герой – человек, совершающий поступки, необычные по своей смелости, отваге. Совершая подвиги, герой никогда не думает об опасности для себя, его действия направлены на спасение других. Героями в нашей стране являются не только взрослые, но и дети. Проявление уважения к героям, стремление воспитывать у себя волевые качества: смелость, решительность, стремление прийти на помощь. Памятники героям мирного времени

Просмотр видеоматериала «Герои мирного времени» о врачах г. Благовещенска. Беседа: «Можно ли назвать поступок врачей подвигом? О чем думали врачи, узнав о пожаре? Как они вели себя?»

Интерактивное задание: проанализировав поступок подростка, составить его портрет. Например, героические поступки Вани Макарова, Максима Кобычева, Лиды Пономарёвой, Марины Плотниковой.

Рассматривание фотографий орденов Героя России, Ордена мужества, медали «За отвагу».

Рассматривание и описание памятников героям мирного времени. Например, памятник пожарным и спасателям (Новосибирск); памятник героям, погибшим, спасая детей (Севастополь), памятник морякам-подводникам, погибшим в мирное время (Курск), памятник пожарным и спасателям МЧС (Тверь) – на выбор.

Воображаемая ситуация: представим, что мы находимся около памятника героям мирного времени. Какие цветы мы возложим к памятнику, что напишем на ленточке?

| | | |
|--------------------|--|--|
| <p>3- 4 классы</p> | <p>Качества героя – человека, ценою собственной жизни и здоровья, спасающего других: смелость, самопожертвование, ответственность за судьбу других, отсутствие чувства страха. Герои военных времен. Герои мирного времени</p> <p>Проявление уважения к героям, стремление воспитывать у себя волевые качества: смелость, решительность, стремление прийти на помощь</p> | <p>Рассматривание памятников героям мирного времени. Например, памятник пожарным и спасателям (Новосибирск); памятник героям, погибшим, спасая детей (Севастополь), памятник морякам-подводникам, погибшим в мирное время (Курск), памятник пожарным и спасателям МЧС (Тверь) – на выбор. Беседа: Почему героям принято ставить памятники? О чем они должны напоминать?</p> <p>Составление классной книги памяти: чтение детьми кратких рассказов-напоминаний о героях Великой Отечественной войны. Например, И.А. Покрышкин (трижды герой Советского Союза), И. Кожедуб (трижды герой Советского Союза; К. Евстигнеев (дважды герой Советского Союза), А. Матросов, Т. Фрунзе, В. Гризодубова, В. Талалихин (на выбор).</p> <p>Интерактивное задание: на основе видеоматериалов составить список героев, совершавших подвиги при исполнении служебного долга (например, С. Солнечников, Д. Маковкин, М. Малинников, Ю. Ануфриева, К. Парикожа, А. Логвинов, Д. Максудов – на выбор) и список героев – простых граждан, пришедшим на помощь (например, В. Грушин, А. Прошовиков, К. Щеголев, Игорь Няч, Артем Потехин).</p> <p>Воображаемая ситуация: представим, что мы находимся около памятника героям мирного времени. Какие цветы мы возложим к памятнику, что напишем на ленточке?</p> |
|--------------------|--|--|

16. «Новый год – традиции праздника разных народов России»

| | | |
|------------|--|--|
| 1-2 классы | <p>Новый год – любимый семейный праздник. История возникновения новогоднего праздника в России. Участие детей в подготовке и встрече Нового года. Подарки и пожелания на Новый год. История создания новогодних игрушек.</p> <p>Традиции Новогоднего праздника разных народов России: якутов (праздник "Ысыах"); бурятов День Белого Месяца); осетинский Новый Год Ногбон; татар («Навруз») – по выбору.</p> | <p>Просмотр и обсуждение видео: «Москва Новогодняя!». Беседа: как украшен к Новому году наш город (поселок, село). Как украшен ваш дом к встрече Нового года.</p> <p>Рассказы детей: «Моя любимая новогодняя игрушка».</p> <p>Виртуальная экскурсия в музей «фабрика елочных игрушек» (Москва)</p> <p>Интерактивное задание: составление коллективного рассказа «История Новогоднего праздника в России» (на основе иллюстративного материала)</p> <p>Чтение детьми (или рассказывание) коротких историй о традиции встречи Нового года народов России</p> |
| 3-4 классы | <p>История возникновения новогоднего праздника в России. Участие детей в подготовке и встрече Нового года. Традиции Новогоднего праздника в разных странах мира: Швеции, Франции, Испания, Китай, Япония – (по выбору)</p> | <p>Эвристическая беседа: «Как мы украсим наш класс к Новому году? Что сделаем своими руками? Как поздравим детей детского сада (детского дома) с Новым годом?»</p> <p>Виртуальная экскурсия в музей новогодней игрушки (г. Клин).</p> <p>Интерактивное задание: составление коротких историй о традиции встречи Нового года в странах мира</p> |

17. От «А» до «Я». 450 лет «Азбуке» Ивана Федорова

| | | |
|------------|---|--|
| 1-2 классы | <p>Иван Федоров - выдающийся первопечатник в России, не только составитель и издатель первых книг, но и педагог, создатель методики обучения грамоте. Особенности построения «Азбуки»</p> | <p>Рассматривание страниц «Азбуки» И. Федорова. Сравнение иллюстраций, букв с современным «Букварем». Беседа: «Как вы думаете, был ли интересен детям того времени такой учебник? Мог ли создать такую книгу человек, который не понимал детей, не знал, как их учить грамоте?» Воображаемая ситуация: представим, что мы находимся в Москве, у памятника И. Федорову. Захотелось ли вам положить к памятнику цветы? Какие?</p> |
| 3-4 классы | <p>Иван Федоров - выдающийся первопечатник России, создатель первого печатного учебника для обучения детей славянской письменности. Трудности, с которыми пришлось встретиться первопечатнику. Особенности построения «Азбуки», правила, которые изучали дети в 16 веке</p> | <p>Чтение и оценка слов Федорова, которыми он приветствует ученика: «...Если мои труды окажутся достойными вашей милости, примите их с любовью. А я готов трудиться и над другими угодными вам книгами, Интерактивное задание: используя высказывания И. Федорова, составить портрет первопечатника: каким он был, к чему стремился, какие желания были у него главными. «Помощи прося и поклоны творя, к коленям припадая и простираясь перед ними на земле; капающими из глубины сердца слезами моими ноги их я омывал»; «скорби и беды перенесу», лишь бы продолжать начатое дело. Рассматривание страниц «Азбуки», определение правил, которые изучали дети, чтобы овладеть грамотой. Беседа: «Можно ли назвать И. Федорова педагогом? Знал ли он, как нужно учить детей грамоте?» Воображаемая ситуация: если бы вы жили в XVI веке и встретили бы И. Федорова, чтобы вы ему сказали?</p> |

18. Налоговая грамотность

| | | |
|------------|--|--|
| 1-2 классы | <p>Налог – денежные отношения между организацией и любым работающим человеком, необходимая обязательная плата государству с любых доходов.</p> <p>Для чего взимаются налоги? Откуда государство берет деньги для содержания учреждений, армии, объектов культуры, строительства жилья, детских садов и школ, больниц, стадионов и др.?</p> | <p>Работа с иллюстрациями, которые демонстрируют примеры использования налогов.</p> <p>Беседа: «На какие деньги строятся больницы, детские сады, школы; благоустраиваются города, ремонтируются дороги?»</p> <p>Дискуссия: «Может ли человек отказаться платить налоги? Почему говорят, что уплата налогов - обязанность гражданина?»</p> |
| 3-4 классы | <p>Появление налогов связано с возникновением государства: это были средства для содержания органов власти, армии, чиновников. Ни одно государство не может обойтись без налогов, это – основа бюджета страны, основной источник дохода. Коллективные потребности в государстве.</p> | <p>Интерактивное задание: на основе анализа иллюстративного материала сформулировать ответ на вопрос «Что такое коллективные потребности в государстве?»</p> <p>Дискуссия: «Может ли человек отказаться платить налоги? Почему говорят, что уплата налогов - обязанность гражданина?»</p> <p>Интерактивное задание: если человек получает зарплату 8 000 руб., а налог составляет восьмую часть, то сколько рублей будет его налог?</p> <p>Дискуссия: «Может ли человек отказаться платить налоги? Почему говорят, что уплата налогов - обязанность гражданина?»</p> |

19. Непокоренные (блокада Ленинграда)

1-2 классы

Что такое блокада? 900 дней жизни под обстрелом, без продовольствия и электричества. Как жили и о чём мечтали дети блокадного города: ленинградский ломтик хлеба; печь буржуйка; блокадная школа, как праздновали Новый год...

Дорога жизни.

Посильная помощь детей взрослым: уход за ранеными, дежурство на крыше.

Просмотр видеофильма «Салют в Ленинграде в честь прорыва блокады». Беседа: почему ленинградцы плачут во время салюта?

Послушаем звук метронома. О чем он подавал сигналы?

Интерактивное задание: рассматривание фото рисунков детей блокадного Ленинграда на тему «Ладога – дорога жизни». Беседа: о чем рассказывают рисунки детей? Можно ли сказать, что авторы рисунков вспоминают историю своей жизни?

Работа с фотографиями: особенности учебного класса, чем он отличается от класса мирного времени?

Воображаемая ситуация: представим, что мы подошли к памятнику, посвященному детям блокадного Ленинграда. Постоим около него тихо, поклонимся героям города, не сдавшихся врагу, положим цветы

| | | |
|-------------------|---|---|
| <p>3-4 классы</p> | <p>Блокада Ленинграда: 900 страшных дней: холод, голод, отсутствие электричества, ежедневные обстрелы.</p> <p>Жизнь в Ленинграде продолжалась: работал военный завод, убирали снег с улиц; по радио шли передачи «Говорит Ленинград»; работали школы и дети учились.</p> <p>Дорога жизни, кабель жизни; эвакуация детей. Посильная помощь детей взрослым: уход за ранеными, дежурство на крыше.</p> <p>Под грохот канонады продолжалась культурная жизнь блокадного Ленинграда: работала филармония, блокадный театр, в музеях проводились экскурсии, печатались газеты и книги, работали выставки картин ленинградских художников.</p> <p>Январь 1944 г – снятие блокады</p> | <p>Просмотр видеофильма «Салют в Ленинграде в честь прорыва блокады». Беседа: почему ленинградцы плачут во время салюта?</p> <p>Работа с фотографиями: оценка эпизодов жизни в блокадном городе: дорога жизни, кабель жизни, наведение порядка на улице.</p> <p>Рассматривание репродукции картины художника С. Боим «Ладога – дорога жизни». Беседа по вопросам: Кто сидит в грузовике? Куда везут детей? Какая стоит погода? Чем занят солдат с красным флажком?</p> <p>Эвристическая беседа: оценка отрывков из дневника мальчика Саши (12 лет), что работал поваренком в заводской столовой.</p> <p>Рассказ учителя о радиопередаче «Говорит Ленинград», чтение стихов Ольги Берггольц.</p> <p>Рассматривание фотографий: как учились дети, чем примечателен учебный класс; помощь детей взрослым (работа в госпитале, дежурство на крышах).</p> <p>Интерактивное задание: о чем могут рассказать афиши? (описание фактов о культурной жизни блокадного Ленинграда)</p> <p>Просмотр видео (отрывка): операция «Искра». Прорыв блокады Ленинграда: как это было?</p> |
|-------------------|---|---|

20. Союзники России

1-2 классы

Кого называют союзником?
Договор о коллективной безопасности – объединение государств, которые совместно борются с терроризмом.

Экономическое сотрудничество государств с Россией: Китай, Белоруссия.

Культурное сотрудничество государств с Россией: спортивные соревнования, художественные выставки, фестивали и конкурсы, выступления театров

Интерактивное задание: «Сравним две фотографии (на одной люди сложены на груди руками, на другой – пожимающие друг другу руки)». Какую из них можно назвать «союзники»?

Рассказ учителя: страны, которые объединились (стали союзниками) в борьбе с международным терроризмом.

Интерактивное задание: на основе иллюстраций описать товары, которые получает Россия из стран (Китай, Белоруссия, Турция, Сирия)

Просмотр и оценка видео: выступления Большого театра за рубежом

| | | |
|-------------------|--|--|
| <p>3-4 классы</p> | <p>Союзники современной России. Договор о коллективной безопасности – объединение государств, которые совместно борются с терроризмом.</p> <p>Научное сотрудничество России с Белоруссией, Китаем, Индией, Кубой.</p> <p>Экономическое сотрудничество государств с Россией: Китай, Турция, Белоруссия, Сирия.</p> <p>Культурное сотрудничество государств с Россией: спортивные соревнования, художественные выставки, фестивали и конкурсы, выступления театров</p> | <p>Просмотр видео: подписание главами государств договора о сотрудничестве (В.В. Путин и А.Г. Лукашенко)</p> <p>Интерактивное задание: подберем антонимы и синонимы к слову союзник. Сформулируем суждение: кто такой союзник.</p> <p>Рассказ учителя: что такое научное сотрудничество?</p> <p>Интерактивное задание: на основе иллюстраций описать товары, которые получает Россия из стран (Китай, Белоруссия, Турция, Сирия)</p> <p>Просмотр и оценка видео: параолимпийские соревнования; художественные выставки, выступления Большого театра за рубежом.</p> <p>Интерактивное задание: восстановим пословицу. Например, «В одиночку — слабы, вместе — сильны». «Где большинство, там и сила».</p> |
|-------------------|--|--|

21. Менделеев. 190 лет со дня рождения

1-2 классы

Наука и ученые: научные открытия позволили изменить жизнь человека и развивать общество.

Лаборатория ученого. Что в ней происходит?

Д.И. Менделеев - выдающийся ученый-химик и физик (изучал свойства веществ), создатель воздушного шара.

Менделеев – педагог, профессор химии в университете, автор учебников по химии. Любимые занятия ученого в свободное время: «чемоданных дел мастер», шахматист.

Просмотр видео: открытия человека, которые позволили развивать общество (паровоз, радио, электричество, космическая ракета)

Интерактивное задание: Нам нужно сравнить свойства каких-то веществ, например, воды и молока, чая и сока. Что нам нужно сделать? Зачем ученый проводит опыты, эксперименты?

Рассказ учителя: Д.И. Менделеев проводит опыты с различными веществами, изучая их свойства и выделяя похожие свойства веществ.

Работа с иллюстрациями и текстом: Менделеев – полет на воздушном шаре. Интерактивное задание: выбрать ответ на вопрос: «С какой целью создал Менделеев воздушный шар? Ответы: он хотел показать своим детям Землю из космоса; ему нравилось летать; он хотел изучать атмосферу.

Рассматривание фото любимых занятий ученого: создание чемоданов, шахматы, рисование.

Дискуссия: Почему Менделеева называли «чемоданных дел мастер»? Разве он не мог купить себе чемодан в магазине? Можно ли по свободным занятиям ученого сказать, что он был разносторонним, творческим и очень интересным человеком?

| | | |
|-------------------|--|--|
| <p>3-4 классы</p> | <p>Роль научных открытий в жизни и развитии общества и человека. Д.И. Менделеев – великий химик, физик, метеоролог. Исследование ученых свойств веществ, атмосферы Земли, создание бездымного пороха.</p> <p>«Хобби» Менделеева: «чемоданных дел мастер», шахматист, художник (создатель новых красок)</p> | <p>Интерактивное задание: «Нужно проверить, потонет ли в воде данный предмет? С чего нужно начать?</p> <p>Выберите правильный ответ: спросить у взрослых; высказать предположение; посмотреть ответ в Интернете.</p> <p>Дискуссия: объясним суждение, высказанное Менделеевым – «Знать – значит предсказывать»</p> <p>Работа с репродукциями картин: И. Репин «Д.И. Менделеев»; Н. Ярошенко «Д.И. Менделеев», В. Петров-Гринев «Портрет Д.И. Менделеева (по выбору)». Беседа: каким изображен Дмитрий Иванович? Какая обстановка его окружает? Можно ли представить, о чем думает ученый?</p> <p>Работа с иллюстрациями и текстом. Тема: «Менделеев – полет на воздушном шаре». Беседа: «С какой целью создал ученый воздушный шар (стратостат)?</p> <p>Рассматривание фото любимых занятий ученого: создание чемоданов, шахматы, рисование.</p> <p>Дискуссия: почему Менделеева называли «чемоданных дел мастер»? Разве он не мог купить себе чемодан в магазине? Можно ли по свободным занятиям ученого сказать, что он был разносторонним, творческим и очень интересным человеком?</p> |
|-------------------|--|--|

22. День первооткрывателя

1-2 классы
«Первооткрыватели:
мореплаватели
и космонавты»

Первооткрыватели первыми открывают новые земли, страны, изучают и описывают их особенности.

Российские мореплаватели: открывшие Антарктиду (Ф. Беллинсгаузена и М. Лазарев). Первые открыватели космоса: Ю. Гагарин, В. Терешкова, А. Леонов.

Проявление интереса и уважения к личности первооткрывателя, его чертам характера: целеустремленности, смелости, упорству

Просмотр видео «Антарктида – шестой континент»
Рассказ учителя: «Восток» и «Мирный» история открытия Антарктиды.
Рассматривание портретов Ф. Беллинсгаузена и М. Лазарева, а также парусных кораблей.

Работа с иллюстрациями: рассматривание и описание станций, работающих в Антарктиде: «Мирный», «Лазаревская», «Прогресс». Беседа: С какой целью создаются станции в Антарктиде?

Интерактивное задание: что ты знаешь о первых космонавтах. Рассказы детей на основе иллюстраций и картин о космосе А. Леонова.

Интерактивное задание: сделаем первые странички нашей классной книги «Первопроходцы».

| | | |
|--|---|--|
| <p>3-4 классы «Первооткрыватели – граждане России»</p> | <p>Первопроходцами называют людей, которые открывают, изучают и описывают новые территории Земли, а также космос; первыми делают важные научные открытия. Это – мореплаватели, землепроходцы, первооткрыватели космоса, изобретатели, ученые-медики</p> <p>Проявление интереса и уважения к личности первооткрывателя, его чертам характера: целеустремленности, смелости, упорству</p> | <p>Воображаемая ситуация: ролевая игра «Рассказывают моряки кораблей «Нева» и «Надежда» (дети читают или рассказывают об отдельных событиях кругосветного путешествия Ю. Лисянского и И. Крузенштерна). Например, когда проходило путешествие, сколько оно длилось; в каких странах побывали моряки; праздник Нептуна; встреча с аборигенами.</p> <p>Интерактивное задание: на основе иллюстраций и текста к ним составить рассказ о путешествии Миклухо-Маклая.</p> <p>Викторина (на основе иллюстраций): «Знаешь ли ты?»: Кто открыл радио? Кто первым вышел в открытый космос? Кем был Пирогов? Кем был Склифосовский?</p> <p>Рассматривание и описание героя картины художника М. Нестерова «Портрет хирурга С. Юдина». Вопросы для обсуждения: каким изображен хирург? Почему центром картины является рука врача? Какие качества героя отразил художник?</p> <p>Заполним таблицу: каких мы знаем первооткрывателей – мореплавателей, землепроходцев, космонавтов, ученых</p> |
| <p>23. День защитника Отечества</p> | | |
| <p>1–2 классы</p> | <p>Благодарность армии за мирную жизнь, за проявление патриотических чувств, защиту Родины, охрану ее рубежей. Преемственность поколений.</p> <p>Армия в годы войны и мирное время: всегда есть место подвигу. Памятник советскому воину в Берлине. Качество российского воина: смелость, героизм, самопожертвование</p> | <p>Просмотр видео: парад Победы 1945 г. Беседа: с кем сражалась советская армия? Что принесла победа в ВОВ нашей стране и миру? Какие чувства испытывают люди разных поколений, освободившись от фашизма?</p> <p>Интерактивное задание: краткие суждения детей по иллюстрациям: «Вспомним героев Советского Союза». (Например, дважды Герои Советского Союза: летчики – В. Алексеев, Н. Степанян, А. Ефимов; танкисты – С. Хохряков, В. Архипов, С. Шутов; моряки – В. Леонов (по выбору)).</p> <p>Рассказ учителя об истории памятника советскому солдату в Берлине (о Н. Масалове).</p> |

| | | |
|-------------------|---|---|
| <p>3–4 классы</p> | <p>Благодарность армии за мирную жизнь, за проявление патриотических чувств, защиту Родины, охрану ее рубежей. Преемственность поколений.</p> <p>Страницы истории российской армии. «В жизни всегда есть место подвигу». Герои России мирного времени</p> | <p>Слушание песни из кинофильма «Офицеры» и просмотр соответствующего отрывка из фильма Комментарий детей: вызвало ли волнение эта песня и эти кинокадры?</p> <p>Беседа: о каких качествах солдат и офицеров советской армии говорится в песне?</p> <p>Просмотр видео (фотографий): оборона Москвы, Сталинградская битва, Курское танковое сражение, парад Победы на Красной площади (по выбору).</p> <p>Беседа: что принесла победа в ВОВ нашей стране и миру? Какие чувства испытывают люди разных поколений, освободившись от фашизма?</p> <p>Интерактивное задание: мини-рассказы детей на основе иллюстраций на тему «О героях мирного времени». Например: О. Федора, С. Бурнаев, А. Логвинов, С. Солнечников (по выбору). Дискуссия: «Думали ли герои, совершая подвиги, о каких-то наградах для себя? Назовем качества героев».</p> <p>Создадим плакат к Дню защитника Отечества. Какие слова напишем, как благодарность нашей армии за их службу?</p> |
|-------------------|---|---|

24. Как найти свое место в обществе?

| | | |
|---|--|--|
| <p>1-2 классы «Я – в семейном и детском обществе»</p> | <p>Твое место в семейном коллективе. Твое равноправное участие в трудовой, досуговой жизни семьи. Проявление активности, инициативности в делах семейных.</p> <p>Классный коллектив – это твое детское общество. Твои интересы, обязанности, друзья в этом обществе.</p> | <p>Просмотр видео: коллективный труд семьи. Беседа: нравится ли детям работать вместе с родителями?</p> <p>Дискуссия: обсудим, в каком случае Ира поступает как равноправный член семейного коллектива: а) Она всегда откликается на просьбу бабушки помочь ей; б) Оля всегда предлагает бабушке свою помощь.</p> <p>Интерактивное задание: оцени ситуации. Ответь на вопрос: «Кто из этих детей нашел свое место в коллективе».</p> <p>1) Петя хорошо рисует. Но на предложение оформить классную газету ответил: «Я не могу, некогда мне. Пусть Мила рисует».</p> <p>2) Первоклассники готовят концерт к Дню учителя. Для выступления нужны одинаковые платочки-галстучки. Где их взять? Оля предлагает: «Меня мама научила вязать. Я свяжу платочки-галстучки, будет красиво».</p> <p>Интерактивное задание: проанализируй пословицы и поговорки. Какие качества характеризуют коллектив: соотнеси слово-качество с соответствующей пословицей.</p> <p>«Берись дружно – не будет грузно» (согласованность); «В коллективе чужой работы не бывает» (взаимопомощь); «В согласном стаде волк не страшен» (согласие, единство); «Без командира нет коллектива» (умение подчиняться)</p> |
|---|--|--|

| | | |
|---|---|---|
| <p>3-4 классы «Как сегодня готовиться жить успешно во взрослом обществе?»</p> | <p>Школьная жизнь – подготовка к взрослой жизни в обществе. Качества члена детского общества, которые помогают найти свое место в жизни. Знаешь ли ты себя: что ты хочешь, о чем мечтаешь, к чему стремишься, что для этого делаешь</p> | <p>Просмотр видео: спортивные выступления детей (художественная гимнастика, спортивные танцы, синхронное плавание – по выбору) Беседа: какие качества членов спортивного коллектива помогают им достичь слаженности и красоты движений? Интерактивное задание: нужно написать на листочке свое желание, листочек не подписывать. Сложим желания в чудесный мешочек, все перемешаем, а теперь оценим, какие из желаний относятся наши ученики только к себе, а какие – ко всему классу. Много ли в нашем обществе эгоистов или большинство имеет желания, касающиеся благополучия других Работа с иллюстративным материалом: что главное в жизни этих детей – «я хочу, это - мне» или «я могу и должен, это – для всех»? Кто из этих детей проявляет эгоизм? Кто – равноправный член семейного коллектива? Интерактивное задание: проанализируй пословицы и поговорки. Какие качества характеризуют коллектив: соотнеси слово-качество с соответствующей пословицей. «С ремеслом спеши дружить — в коллективе легче жить» (трудовые умения); «Веника не переломишь, а по пруту весь веник переломает» (согласованность, дружба); «Что одному трудно, то сообща легко» (взаимопомощь). «Без актива нет коллектива» (умение подчиняться). Сделаем памятку: какие качества нужно воспитывать в себе, чтобы в обществе жить в мире и согласии?</p> |
|---|---|---|

25. Всемирный фестиваль молодежи

1-2 классы

Фестиваль молодежи и студентов проходит под лозунгом «За мир, дружбу, солидарность и справедливость!». Фестиваль – это возможность молодых людей общаться: поделиться своими планами на будущее, рассказать о своей стране, о работе или учебе. На Фестивале проводятся различные мероприятия, собрания, диспуты, дружеские соревнования, концерты. Россия принимает гостей со всего мира дружелюбно и гостеприимно

Просмотр видео: открытие Международного фестиваля молодежи и студентов в 2017 г. Беседа: для чего проводятся Фестивали молодежи.

Воображаемая ситуация: Представьте, что каждый из вас – участник Фестиваля. Вы изучили программу и хотите выбрать мероприятие, на которое вам хочется пойти. Поделитесь своими планами с одноклассниками.

Программа Фестиваля: 1) Образовательная программа – «Россия в советское время», «День Африки», «День Азии и Океании», «День Европы», «Неграмотность в мире и борьба с ней». 2) Культурная программа – «Джазовый фестиваль», «Музыка будущего», «Танцевальная академия»

Виртуальная экскурсия в образовательный центр «Сириус» (работа с иллюстративным материалом): что увидят здесь гости Фестиваля

| | | |
|-------------------|--|--|
| <p>3-4 классы</p> | <p>Фестиваль молодежи и студентов проходит под лозунгом «За мир, дружбу, солидарность и справедливость!». История рождения Фестивалей.</p> <p>Фестиваль – это возможность молодых людей общаться: поделиться своими планами на будущее, рассказать о своей стране, о работе или учебе. На Фестивале проводятся различные мероприятия, собрания, диспуты, дружеские соревнования, концерты. Россия принимает гостей со всего мира дружелюбно и гостеприимно</p> | <p>Слушание гимна фестиваля молодежи и студентов 2017 года. Беседа: О каких идеях Фестиваля говорится в его гимне? (Мы открыты всему. Дружба, мир, солидарность. Молодежь – создатели новой истории).</p> <p>Рассказ учителя: история рождения Фестивалей: первый (1947, Прага), второй (1957, Москва, последний (2017, Сочи).</p> <p>Программа Фестиваля: 1) Образовательная программа – «Россия в советское время», «День Африки», «День Азии и Океании», «День Европы», «Неграмотность в мире и борьба с ней». 2) Культурная программа – «Джазовый фестиваль», «Музыка будущего», «Танцевальная академия»; 3) Спортивная программа – футбол, теннис, фигурное катание, шахматы.</p> <p>Виртуальная экскурсия в образовательный центр «Сириус» (работа с иллюстративным материалом): что увидят здесь гости Фестиваля. Беседа: Для каких ребят создана школа «Сириус»? Чем учатся дети. Если бы ты был учеником этой школы, какое бы выбрал направление образования: Спорт? Науку? Искусство?</p> <p>Просмотр и оценка видео: что говорят о России и россиянах зарубежные гости Фестиваля (2017 г)? Изменилось ли отношение молодых людей разных стран о России?</p> |
|-------------------|--|--|

26. Первым делом самолеты.... О гражданской авиации

1-2 классы

Гражданской авиации России 100 лет. Значение авиации для жизни общества и каждого человека.

Мечта человека летать воплотилась в сказках, легендах. Первый самолет гражданской авиации в России. Типы современных самолетов.

Просмотр видео: взлет самолета.

Беседа: какое чувство у вас возникает, когда вы смотрите, как в воздух поднимается самолет? летали ли вы на самолете? Ваши ощущения (страшно, удивительно, радостно, удивительно).

Работа с иллюстрациями: на чем летают герои русских сказок (народных и авторских). Например, ступа бабы-Яги, ковер-самолет, Конек-Горбунок.

Рассматривание картины А. Дейнеко «Никитка – первый русский летун». Чтение учителем отрывка из легенды: «Смерд Никитка, боярского сына Лупатова холоп», якобы смастерил себе из дерева и кожи крылья и даже с успехом летал на них».

Интерактивное задание: сравните два числа. В начале XIX века дорога из Москвы в Санкт-Петербург на лошадях занимала 4-5 дней. Сегодня от Москвы до северной столицы – 1,5 часа полета.

Рассказ учителя: первый самолет гражданской авиации в России – АНТ-9.

Просмотр видео: новые самолеты сегодня.

| | | |
|--------------------------------|---|---|
| 3-4 классы | <p>Гражданской авиации России 100 лет. Значение авиации для жизни общества и каждого человека.</p> <p>Мечта человека летать воплотилась в сказках, легендах, летописях. Мечта стать летчиком, покорить воздушное пространство свойственно как мужчинам, так и женщинам разного возраста.</p> <p>Первый самолет гражданской авиации в России. Типы современных самолетов</p> | <p>Просмотр видео: взлет самолета.</p> <p>Беседа: какое чувство у вас возникает, когда вы смотрите, как в воздух поднимается самолет? летали ли вы на самолете? Ваши ощущения (страшно, удивительно, радостно, удивительно).</p> <p>Рассматривание репродукции картины А. Дейнеко «Полет сквозь время». Беседа: «Можно предположить, что на картине изображена семья – летчик и два его сына? Кем хотят стать мальчишки? Кто их «заразил» интересом к небу и полетам? Будут ли мальчишки летчиками?</p> <p>Рассматривание картины А. Дейнеко «Никитка – первый русский летун». Чтение учителем отрывка из легенды: «Смерд Никитка, боярского сына Лупатова холоп», якобы смастерил себе из дерева и кожи крылья и даже с успехом летал на них».</p> <p>Рассказ учителя: «Первый гражданский самолет АНТ-9 (руководитель А. Туполев).</p> <p>Просмотр видео: «Авиация XXI века» России»: знакомимся с новыми типами российских самолетов гражданской авиации. Задание: сравните современные самолеты с первыми гражданским самолетом АНТ-9</p> |
| 27. Крым – дорога домой | | |
| 1-2 классы | <p>Вспомним, что такое Крым? Уникальные природные места Крыма. Города Крыма, его столица.</p> <p>Как живет сегодня Крым.</p> | <p>Видео: «Путешествие по Крыму». Работа с иллюстрациями: уникальные места природы Крыма, столица – Симферополь. Детский парк. Парк Салгирка, танк-памятник освободителям города от фашистов, Крымский театр кукол.</p> <p>Воображаемая ситуация: Представьте, что вы – жители Крыма. Что бы вы посоветовали посмотреть в Крыму ее гостям?</p> <p>Работа с иллюстрациями: чем занимаются младшие школьники после уроков? Фотографии, отражающие, к примеру, игру в шашки и шахматы, танцы, занятие лепкой или рисованием, театральной деятельностью.</p> |

| | | |
|-------------------|--|---|
| <p>3-4 классы</p> | <p>Крым на карте России. История присоединения Крыма к России. Крым – губерния России с 1783 года, когда у Белой скалы крымчане принесли присягу на верность России и ее императрице Екатерине Великой. Крым всегда оставался свободной частью России: было сохранено другое вероисповедание, знати присваивался титул дворянский титул. Россия построила Севастополь - крупнейший порт Крыма.</p> <p>Как живет сегодня Крым: Крымский мост, трасса Таврида, благоустройство городов, восстановление сельского хозяйства, народной культуры</p> | <p>Просмотр видео: Крым на карте России. Вид Крыма с высоты птичьего полета. Беседа: Опишите, как выглядит полуостров Крым с высоты птичьего полета.</p> <p>Рассматривание иллюстраций и обсуждение рассказа учителя: «Присоединение Крыма к России в 1783 году.</p> <p>Просмотр видео: Севастополь – крупнейший город Крыма, построенный при Екатерине Великой.</p> <p>Работа с иллюстрациями: достопримечательности Севастополя.</p> <p>Виртуальная экскурсия: проедем по Крымскому мосту.</p> <p>Воображаемая ситуация: мы на уроке в начальной школе – Урок безопасности. Беседа: чему учатся дети на уроке безопасности?</p> <p>Просмотр видео: музыка и танцы крымских татар. Беседа: подберем слова для оценки искусства татарского народа</p> |
|-------------------|--|---|

28. Россия – здоровая держава

1-2 классы

Человек должен быть здоров, жизнерадостен, закален. Это помогает ему многое успевать, успешно заниматься трудом, учебой, домашними делами. Здоровые люди активно участвуют в жизни общества.

Что такое здоровый образ жизни, как человек должен его организовывать.

Россия – спортивная страна

Просмотр видео: гимн «Дети – в спорт». Беседа: «Как вы понимаете слова гимна: «Дети – будущее страны!»

Эвристическая беседа? «Почему человек должен быть здоров, жизнерадостен и активен?»

Интерактивное задание: сравните рисунки двух детей, оцените, как они одеты, чем они занимаются? Кто из них, по вашему мнению, чаще болеет?

Работа с текстами стихотворений о здоровье и занятиями физкультурой. Например, «Зарядка» (А. Барто), «Купить можно много» (А. Гришин), «Солнце воздух и вода» (А. Усачев).

Работа с иллюстрациями: назовем и запишем слова, которые расскажут нам, что человек должен делать, чтобы сохранить и укрепить здоровье.

Интерактивное задание: рассмотреть фото разных видов спорта, назвать каждый вид. Рассказать, каким спортом ты занимаешься или хочешь заниматься?

| | | |
|-------------------|---|---|
| <p>3-4 классы</p> | <p>Человек должен быть здоров, жизнерадостен, закален. Правила здорового образа жизни.</p> <p>Российское государство заботится о том, чтобы все граждане были здоровы, а Россия всегда называли здоровой державой. В России строятся стадионы, детские спортивные школы и центры, бассейны. Россия – мировая спортивная держава</p> | <p>Интерактивное задание: оценим пословицы и поговорки, сформулируем правила здорового образа жизни. Например, пословицы и поговорки: «Двигайся больше — проживешь дольше»; «Лучше лекарства от хвори нет, делай зарядку до старости лет»; «Кто курит табак, тот сам себе враг»; «Чтоб больным не лежать, нужно спорт уважать», «Кто излишне полнеет, тот стареет», «Тот, кто закаляется, здоровьем наполняется» (на выбор)</p> <p>Интерактивное задание: нужно разложить иллюстрации на две группы: 1) Полезно для здоровья; 2) Вредно для здоровья.</p> <p>Интерактивное задание: на тему «Физкультура зимой и летом» предложите перечень подвижных игр, физических упражнений для проведения интересных, веселых и полезных прогулок»</p> <p>Игра-соревнование: кто быстрее всех найдет ошибки в меню третьеклассника Пети (меню дано с нарушением баланса белков-жиров-углеводов)</p> <p>Виртуальная экскурсия в спортивную школу (на стадион). Рассказы детей, какую спортивную секцию они посещают.</p> <p>Беседа: чтобы укрепить свое здоровье, чем бы вы хотели заниматься?</p> |
|-------------------|---|---|

29. Цирк! Цирк! Цирк!

| | | |
|------------|---|--|
| 1-2 классы | <p>Почему и дети, и взрослые любят цирк?</p> <p>Цирковые профессии. Вспомним великие семьи цирковых артистов: семья Запашных; семья Кантемировых. Знаменитый «Уголок Дурова» и его основатель.</p> <p>Великий клоун Ю. Никулин. Первая женщина-укротительница тигров Ю. Бугримова</p> | <p>Просмотр видео – цирковое представление и «Песенки о цирке». Беседа: «Любите ли вы цирк?»</p> <p>Интерактивное задание: Назови цирковую профессию (соедини фото с названием цирковых профессий). (Например, воздушный гимнаст, клоун, укротитель, наездник, жонглёр, акробат) – по выбору.</p> <p>Работа с иллюстрациями: знакомство с великими цирковыми семьями и цирковыми артистами. Описание их цирковой деятельности.</p> <p>Создадим плакат-аппликацию «Цирк! Цирк! Цирк!»</p> |
| 3-4 классы | <p>Страницы истории цирка в России. Цирковые профессии и их знаменитые представители. Великий клоун Ю. Никулин. Первая женщина-укротительница тигров И. Бугримова.</p> <p>Просто ли стать цирковым артистом?</p> | <p>Рассматривание фото зрителей во время спектакля. Беседа: о чем рассказывает мимика, выражение лица зрителей? Можно ли по фотографиям ответить на вопрос: «Почему все любят цирк?».</p> <p>Рассказ учителя с использованием иллюстраций: страницы истории цирка в России: XVIII век – появление русских бродячих артистов; первые стационарные цирки братьев Никитиных; самый старый цирк в Москве на Цветном бульваре.</p> <p>Беседа: в каких городах нашего края есть цирк?</p> <p>Интерактивное задание: соедини фото с названием профессии. (Например, воздушный гимнаст, клоун, эквилибрист, укротитель, иллюзионист, наездник, жонглёр, акробат) – по выбору.</p> <p>Прослушивание песни Ю. Никулина «День рождения. Старый цирк». Беседа: «Как вы понимаете слова в песне: «Голос цирка будто голос чуда, чудо не стареет никогда!»</p> |

30. «Вижу Землю»

| | | |
|------------|---|--|
| 1-2 классы | <p>Книга Ю.А. Гагарина «Вижу Землю». Первые впечатления космонавта о наблюдениях голубой планеты «Земля».</p> <p>Страницы рассказа Ю.А. Гагарина «Вижу Землю»: детство, участие в семейном труде, тяготы войны, первая профессия, желание и стремление стать летчиком. Первый полет.</p> <p>Как современный школьник может изучать планету Земля?</p> | <p>Видео: пуск корабля-спутника «Восток-1». Обсудим: какое слово, сказанное Юрием Алексеевичем во время взлета, сейчас знает весь мир?</p> <p>Читаем, рассматриваем фотографии, обсуждаем страницы книги Ю.А. Гагарина «Вижу Землю» (детство, первая профессия, желание стать летчиком). Оцениваем качества характера Юрия, которые помогли ему стать настоящим летчиком, а потом и космонавтом (ответственность, настойчивость, трудолюбие, мечтательность).</p> <p>Виртуальная экскурсия в планетарий</p> |
| 3-4 классы | <p>Первый космонавт России и мира: личность Ю.А. Гагарина. Причина, по которой космонавт решил написать книгу «Вижу Землю». Рассказ Юрия Алексеевича о своем детстве, взрослении и подготовка к полету.</p> <p>Как современный школьник может изучать планету Земля?</p> | <p>Видео: пуск корабля-спутника «Восток-1». Обсудим: Какое слово, сказанное Юрием Алексеевичем во время взлета, сейчас знает весь мир?</p> <p>Интерактивное задание: на основе иллюстраций и отрывков из книги Ю.А. Гагарина «Вижу Землю» составить рассказ на тему «Простым он парнем был».</p> <p>Дискуссия: о каких качествах Юрия-подростка говорят его слова: «Мы гордились, когда впервые что-нибудь получалось самостоятельно: удалось ли запрячь лошадь, насадить топор на топорище, поправить забор...»</p> <p>Виртуальная экскурсия в планетарий, в музей Космонавтики; восприятие репродукций картин А. Леонова о космосе – по выбору.</p> <p>Беседа: оценим наказ, который оставил людям Ю.А. Гагарин: Люди, будем хранить и приумножать эту красоту, а не разрушать ее!</p> |

31. 215 лет со дня рождения Гоголя

1-2 классы

Н.В. Гоголь – великий русский писатель. Его произведения сатирически освещают жизнь общества XIX века. Удивительные факты писателя: сочинение стихов в 5 лет; загадочность поведения, стеснительность; суеверность. Увлечения Гоголя: любовь к рукоделию; умение и интерес к приготовлению украинских блюд.

Знакомство и дружба Гоголя и Пушкина

Просмотр видео – памятники Н.В. Гоголю в Москве. Бесед: «Сравните изображение Гоголя на памятниках. Почему один называют «грустным», а второй «веселым»?

Интерактивное задание: работа с иллюстрациями и текстом повести Гоголя «Ночь перед Рождеством»: определите, к какому тексту относится иллюстрация.

Рассматривание репродукции картины М. Клодта «Пушкин у Гоголя». Беседа: «Чем занимаются герои картины?»

Работа с иллюстрациями: оцените сюжеты иллюстраций, определите по ним увлечения писателя

| | | |
|-------------------|---|---|
| <p>3-4 классы</p> | <p>Н.В. Гоголь – великий русский писатель. Его произведения сатирически освещают жизнь общества XIX века. Особенности характера писателя: застенчивость, склонность к мистике, стремление к уединению. Влияние склонности писателя к мистике, фантастике на сюжеты его произведений</p> <p>Знакомство и дружба с Пушкиным.</p> <p>Интерес детей к фантастическим (сказочным) произведениям. Особый стиль произведений Гоголя: обращение к читателю; диалоги, народность языка</p> | <p>Просмотр видео – памятники Н.В. Гоголю в Москве. Бесед: «Сравните изображение Гоголя на памятниках. Почему один называют «грустным», а второй «веселым»?</p> <p>Работа с иллюстрациями (видео) к сказке «Ночь перед Рождеством». Беседа: есть ли среди героев сказочные? Что происходит с героями этой рождественской сказки? Напоминают ли эти события – народные волшебные сказки?</p> <p>Интерактивное задание. «Волшебная сила языка Гоголя»: сравните два разных начала рассказа героя. Определите, какое начало более интересное и привлекательное для читателя.</p> <p>а) Расскажу вам о смешливом деде Максиме, который нашел заколдованное место. Вот что с ним произошло. Слушайте.</p> <p>б) Ей-богу, уже надоело рассказывать! Право, скучно: рассказывай да и рассказывай, и отвязаться нельзя! Ну, извольте, я расскажу, только, ей-ей, в последний раз...</p> <p>Вот если захочет обморочить дьявольская сила, то обморочит; ей-богу, обморочит!</p> <p>Рассматривание репродукции картины П. Геллер. «Гоголь и Жуковский у Пушкина в Царском селе». Беседа: «Чем занимаются герои картины?», «Почему первым слушателем своих произведений Гоголь просил быть Пушкина?»</p> <p>Работа с иллюстрациями: оцените сюжеты иллюстраций, определите по ним увлечения писателя</p> |
|-------------------|---|---|

32. Экологичное потребление

1-2 классы

Экологичное потребление – как использовать природу, чтобы приносить ей как можно меньше вреда. Что значит – жизнь без отходов: отказ от ненужного, продление жизни вещей, повторное использование, экономия природного материала (воды, света)

Просмотр и обсуждение видео (фото) - «Как мусор становится седьмым континентом Земли». Беседа: вредит ли природе «седьмой континент» (мусорное пятно в Тихом океане).

Воображаемая ситуация.

1. Представим, что мальчик порвал брюки. Предложите способы возможного использования этой вещи.

2. Бабушка наварила огромную кастрюлю каши. Никто уже не хочет ее есть. Предложите способы, чтобы кашу не выбрасывать.

Работа с иллюстративным материалом: берегут ли природу жители этой квартиры?

Обсудим: какие таблички-напоминания можно сделать в доме, чтобы экономно относиться к воде и электричеству.

| | | |
|-------------------|--|---|
| <p>3-4 классы</p> | <p>Экологичное потребление – как использовать природу, чтобы приносить ей как можно меньше вреда. Что значит – жизнь без отходов: отказ от ненужного, продление жизни вещей, сокращение потребления, повторное использование, переработка отходов, экономия природного материала (воды, света)</p> | <p>Просмотр и обсуждение видео (фото) - «Как мусор становится седьмым континентом Земли». Беседа: вредит ли природе «седьмой континент» (мусорное пятно в Тихом океане).</p> <p>Интерактивное задание: что означает суждение: «относитесь к покупкам вдумчиво». Обсудим ответы: какие из них продуманные?</p> <p>Например: если вещь нравится, ее нужно купить; нужно уметь отказываться от ненужного, но модного; подумать: можно ли мои старые вещи переделать; нужно, чтобы в доме было много разных продуктов; нужно покупать с умом, это сохраняет деньги.</p> <p>Проведем мини-исследование: проанализируем «рождение» и жизнь какой-нибудь одежды (например, свитера, брюк): покупка шерсти (материала); создание выкройки; пошив, покупка пуговиц, молнии; сдача вещи на продажу; перевозка вещи в магазин; покупка; через месяц ношения обливают жирным борщом; пятно не отстирывается; вещь выбрасывается...</p> <p>Вопрос для обсуждения: можно ли считать это экологичным потреблением?</p> <p>Задание: заполним памятку «Экологичное потребление – это...»</p> |
|-------------------|--|---|

33. Труд крут!

1-2 классы

Труд – основа жизни человека и развития общества. Любой труд имеет цель, результат. Качества труженика, которые определяют успешность его трудовой деятельности: наличие знаний-умений, терпение, старательность, ответственность, аккуратность и др.

Просмотр видео «Ежик – неумейка». Какое качество ежика помогло ему выбраться из кастрюли?

Просмотр видео «Труд гончара». Беседа: «Легко ли сделать вазу?»: быстро ли лепится предмет из глины; почему гончар должен быть внимательным? Аккуратным? Получится ли красивый предмет, если спешить, не обращать внимание на неровности, нарушение пропорций?

Дискуссия: Вспомним Незнайку – героя книги Н. Носова. Незнайка был таким любознательным! Он пытался играть на трубе, рисовать, писать стихи, даже управлять машиной. Почему же у него ничего не получалось?

Интерактивное задание: соединим иллюстрацию трудового действия с важным условием его успешного выполнения. Например, приготовить пирог (знать рецепт его приготовления); убрать квартиру (уметь включать пылесос); помочь при порезе пальца (уметь обрабатывать рану)

Обсудим вместе: определим значение пословиц и поговорок о труде: «Нужно наклониться, чтобы из ручья напиться»; «Была бы охота, заладится всякая работа», «Поспешишь – людей насмешишь». Обратим внимание на слова, которые очень важны для работы (знания, умения, усердие, старание, терпение, желание).

| | | |
|-------------------|--|---|
| <p>3-4 классы</p> | <p>Страницы прошлого: трудились ли люди первобытного общества? Труд – основа жизни человека и развития общества.</p> <p>Не только талант определяет успешность трудовой деятельности. Человек должен иметь знания и умения, быть терпеливым и настойчивым, не бояться трудностей (труд и трудно – однокоренные слова), находить пути их преодоления. Человек должен любить свою работу и любую выполнять старательно и ответственно. В современных условиях значительная часть труда – работа коллективная</p> | <p>Просмотр отрывка из мультфильма «Нехочуха». Дискуссия: «Может быть прав мальчик – герой мультфильма, что легко и хорошо жить, если тебя обслуживают роботы?»</p> <p>Виртуальное путешествие в прошлое. Рассмотрение иллюстраций на тему «Жизнь первобытного общества». Беседа: каким трудом занимались первобытные люди? Какие цели труда достигались?</p> <p>Дискуссия на основе рассматривания пейзажа И. Левитана. Вопрос для обсуждения: «Только ли талант художника определяет ценность его живописи?» (умение наблюдать, чувствовать цвет, форму, пространство, владеть кистью и красками).</p> <p>Интерактивное задание: «Как хлеб на стол пришел?» На основе иллюстративного материала ответить на вопросы: «Как доказать, что деятельность хлебороба носит коллективный характер?», «При каких условиях деятельность хлеборобов будет успешной?»</p> <p>Работа в группах: определите значение пословиц и поговорок о труде. «Яблоню ценят по плодам, а человека – по делам», «Не лежи на печи, будешь есть калачи», «Не делай наспех, сделаешь курам нас мех»</p> |
|-------------------|--|---|

34. Урок памяти

1-2 классы

Что такое память человека?
Память начинается с семьи, детства, школы

Что такое память поколений?
Страницы прошлого, которые нельзя забывать.
Преемственность в трудовой деятельности: декоративно-прикладное искусство народов России. Трудовые династии.

Качества россиянина, которые переходят из поколения в поколение.

Встреча с выпускниками школы: что они помнят о своей школьной жизни?

Эвристическая беседа: что может рассказать семейный альбом?
Рассказы детей о своем семейном древе.

Просмотр видео: вспомним героические страницы истории России. Назовем историческое событие и его влияние на жизнь общества и каждого его члена

Беседа: какое чувство объединяло граждан России, когда Родине грозила опасность?

Ролевая игра на основе воображаемой ситуации: «мастера игрушки» описывают игрушку: как называется, для чего предназначена, из чего сделана, где производится (например, Хохломская, Городецкая, Дымковская, Филимоновская, матрешка из Сергиева Посада – по выбору)

Обсуждение значения поговорки: «Умелец да рукоделец себе и другим радость приносит»

Работа с иллюстрациями Трудовые династии необычных профессий. Например, Дуровы, Запашные.

| | | |
|-------------------|---|--|
| <p>3-4 классы</p> | <p>Зачем человеку историческая память? Может ли общество существовать без исторической памяти? Страницы героического прошлого, которые нельзя забывать. Преемственность поколений в области трудовой деятельности, образования, науки. Качества россиянина, которые переходят из поколения в поколение.</p> <p>Музеи, книги, произведения живописи как хранители исторической памяти.</p> <p>Память и профессия человека: знаменитые профессиональные династии России</p> | <p>Встреча с выпускниками школы: что они помнят о своей школьной жизни?</p> <p>Просмотр видео: что такое историческая память? Беседа: может ли человек и общество жить без памяти о прошлом? Что каждый из вас помнит о своем детстве? Эти воспоминания приятны, нужны вам?</p> <p>Интерактивное задание: соотнесите иллюстрацию о героическом прошлом России с названием события. Какое чувство объединяло граждан России, когда Родине грозила опасность? Какие качества проявляли герои этих событий?</p> <p>Работа с иллюстративным материалом: сравнение школы Древней Руси с современной школой; число факультетов в МГУ имени Ломоносова в год его открытия и сегодня. Формулирование суждений: вклад в развитие общества научных открытий (например, радио, телевидения, компьютера).</p> <p>Дискуссия: может ли современное общество отказаться от музеев, книг, произведений живописи?</p> <p>Рассказ учителя: профессиональные династии России (ученых, врачей, музыкантов и др.). Вопрос для обсуждения: «Почему дети выбирают профессии своих родителей?»</p> |
|-------------------|---|--|

35. Будь готов! Ко дню общественных организаций

| | | |
|------------|---|---|
| 1-2 классы | <p>19 мая – День детских общественных организаций. Что такое общественная организация? Чем занимаются общественная организация (общественное движение) «Школа безопасности», «Зеленая планета»?</p> <p>Как мы видим наше участие в общественном движении детей и молодежи?</p> | <p>Просмотр видео: поздравление всех школьников с Днем детских общественных организаций.</p> <p>Работа с иллюстративным материалом: чем занимаются общественные организации «Школа безопасности», «Зеленая планета».</p> <p>Интерактивное задание на основе воображаемой ситуации: если бы мы были членом одной из этих организаций, чем мы мне хотелось заниматься?</p> <p>Коллективный диалог: составим поздравление с Днем общественных организаций</p> |
| 3-4 классы | <p>История рождения советских общественных организаций: «Звездочка», пионерская организация имени Ленина, комсомол. Участие общественных организаций (общественных движений) в жизни общества. Чем занимаются общественная организация (общественное движение) «Зеленая планета», «Детский орден милосердия», «Интеллект будущего». Наше участие в общественном движении детей и молодежи</p> | <p>Просмотр видео: детские общественные организации Советского Союза: как они возникли и чем занимались.</p> <p>Интерактивное задание. Послушаем представителей разных движений. Проанализируем их девизы. Сделаем вывод: какой деятельностью занимаются их члены. Предложим организациям дополнить их план мероприятиями.</p> <p>«Движение первых»: взаимопомощь, историческая память, культура народов России.</p> <p>«Интеллект будущего»: конкурсы и соревнования.</p> <p>«Детский орден милосердия»: помощь детям, испытывающим трудности в учении.</p> <p>Дискуссия: если бы мы создавали общественную организацию или общественное движение, какой бы выбрали девиз?</p> |

36. Русский язык великий и могучий. К 225-летию со дня рождения А.С. Пушкина

| | | |
|-------------------|---|---|
| <p>1-2 классы</p> | <p>А.С. Пушкин – великий русский поэт. Детство Саши Пушкина – влияние бабушки и няни.</p> <p>Темы сказок поэта, схожие с народными сказками.</p> <p>Народность языка в поэзии А.С. Пушкина, использование разговорной речи</p> | <p>Просмотр видео – А.С. Пушкин «Няне». Беседа: «Какие строки стихотворения говорят об отношении поэта к своей няне?</p> <p>Рассматривание репродукции картины А. Непомнящего «Детство Пушкина». Разыгрывание сценки:</p> <p>Саша: - Еще, нянюшка, еще!</p> <p>Няня: - Поздно, голубчик Александр Сергеевич, спать пора... Ну да ладно, слушай еще. У моря-лукоморья стоит дуб, а на том дубу золотые цепи...</p> <p>Интерактивное задание: соотнести иллюстрацию к сказке А.С. Пушкина со строчками из текста сказки.</p> <p>Чтение по ролям отрывков из сказок А.С. Пушкина: диалог в сказке</p> |
| <p>3-4 классы</p> | <p>А.С. Пушкин – великий русский поэт. Поэзия Пушкина известна и любима во всем мире. Условия жизни, которые повлияли на становление таланта поэта: влияние бабушки и няни; учеба в Царскосельском лицее.</p> <p>А.С. Пушкин - преобразователь литературного русского языка. Он приблизил его к народному языку, отошел от высокопарного стиля, ввел живую разговорную речь</p> | <p>Рассматривание фото книг стихов А.С. Пушкина, переведенных на иностранные языки. Индивидуальное задание детям – перевод названий с английского (французского, немецкого) языка.</p> <p>Работа с иллюстративным материалом: описание портретов бабушки и няни Александра Сергеевича.</p> <p>Воображаемая ситуация. Представим, что мы можем наблюдать, как Пушкин читает стихи няне. Рассмотрим рисунок Н. Ильина: «Пушкин и няня. Зимний вечер», прочитаем отрывок из стихотворения.</p> <p>Рассматривание репродукции картины И. Репина «Пушкин на лицейском экзамене». Беседа: «Увлечен ли поэт чтением своего стихотворения? Как реагирует Державин на его выступление?». Оценка слов Державина «Прекрасно! Великолепна! Господа, да это истинная поэзия!»</p> <p>Интерактивное задание: оценим разговорный стиль поэзии А.С. Пушкина, близость языка к народному, яркость, выразительность языка (на примерах из его произведений)</p> |

ОСНОВНОЕ ОБЩЕЕ ОБРАЗОВАНИЕ

Содержание программы внеурочной деятельности

«Разговоры о важном»

День знаний. Знакомство с проектами Российского общества «Знание». Возможности, которые предоставляют проекты общества «Знание» для обучающихся различных возрастов.

Родина — не только место рождения. Природные и культурные памятники — чем гордимся, о чем помним, что бережем?

Зоя Космодемьянская — её подвиг бессмертен, её имя стало символом мужества и стойкости, а жизнь служит примером беззаветной преданности Отечеству, истиной любви к своей Родине.

Право избирать и быть избранным гарантировано Конституцией Российской Федерации каждому гражданину нашей страны. Жизнь, свобода, права и благополучие граждан является одной из главных ценностей, а проявление гражданской позиции, желание участвовать в развитии своего города, региона, страны — достойно уважения.

Ценность профессии учителя. Советник по воспитанию — проводник в мир возможностей, которые создало государство для каждого ребенка в стране, наставник и «старший товарищ», помогающий как объединить школьный коллектив в дружную команду, так и выстроить личную траекторию развития каждому ребенку.

Честность, открытость, готовность прийти на помощь — основа хороших отношений с окружающими. Уважение к окружающим — норма жизни в нашем обществе. В условиях информационных перегрузок, разнообразия быстро решаемых задач, экономической нестабильности, стрессы стали неотъемлемой составляющей жизни человека. Они приводят к депрессивному состоянию, которое, в свою очередь, может привести к проблемам физического здоровья, конфликтам с близкими, неуверенности, озлобленности. Знания о том, как наладить отношения в коллективе, сохранить свое психическое здоровье, как

смотреть на мир позитивно, как не стать жертвой «травли», и самому не опуститься до «травли» других, необходимы всем.

Давние культурные традиции России получают отражение в произведениях кинематографического искусства, которое имеет свой «золотой фонд», признанный во всем мире. Отечественное кино передает наши традиционные ценности, великое культурно-историческое наследие, отображает то, что объединяет нас как нацию. Развитие отечественного кино отражает не только основные вехи развития страны, но и моделирует образ ее будущего. Кино, наряду с литературой и театром, позволяет человеку увидеть себя, как в «зеркале», соотнести свои поступки с поступками героев, анализировать и рефлексировать, приобретать новые знания, знакомиться с миром профессий, с творчеством талантливых людей, с историей и культурой страны.

Подразделения специального назначения (спецназ) в России имеют особую значимость, они олицетворяют служение Отечеству, мужество и силу духа, беспримерное самопожертвование, готовность мгновенно прийти на помощь Родине. Военнослужащие спецназа обладают особыми профессиональными, физическими и моральными качествами, являются достойным примером настоящего мужчины.

Единство нации – основа существования российского государства. Единство многонационального народа, уважение традиций, религий, уклада жизни всех народов является главным в жизни страны. Пока мы едины – мы непобедимы.

Технологический суверенитет нашей Родины необходимо защищать так же, как границы государства, это основа и залог существования современной страны. Развитие сферы информационных технологий сегодня стратегически важно для будущего, профессии в этой сфере очень перспективны и востребованы. Технологический суверенитет решает задачи обеспечения безопасности, получения энергии, продовольственной независимости, транспортной связности. Логика развития экономики предполагает защиту и формирование высокотехнологичных отраслей с высокой долей интеллектуальных вложений. Появление новых профессий связано с цифровизацией экономики, движением к технологическому суверенитету.

Традиционная семья в России – это союз мужчины и женщины, которые создают и поддерживают отношения уважения, заботы и взаимной поддержки. Основа семьи – это любовь. Важно, чтобы дети стремились создавать полноценные многодетные семьи.

Что для каждого человека означает слово «Родина»? Это родители, семья, дом, друзья, родной город, регион, вся наша страна и народ. Чувство любви к своей Родине человек несет в себе всю жизнь, это его опора и поддержка. Родина – это не просто территория, это, прежде всего то, что мы любим и готовы защищать.

Волонтерство в России. Особенности волонтерской деятельности. Исторически сложилось, что в сложные годы нашей страны люди безвозмездно помогали друг другу, оказывали всестороннюю поддержку. Даша Севастопольская, сёстры милосердия – история и современность.

Россия — страна с героическим прошлым. Современные герои — кто они? Россия начинается с меня?

Значение Конституции для граждан страны. Знание прав и выполнение обязанностей. Ответственность — это осознанное поведение.

Новый год — праздник для всех россиян. У каждого народа есть интересные новогодние семейные традиции. Знакомство с обычаями и культурой новогодних праздников в нашей стране.

Первая печатная книга в России – «Азбука» Ивана Фёдорова. Способы передачи информации до появления письменности. Разница между азбукой и букварем. «Азбука», напечатанная Иваном Федоровым: «Ради скорого младенческого научения». Любовь к чтению, бережное отношение к книге начались 450 лет назад.

Современный человек должен обладать функциональной грамотностью, в том числе налоговой. Для чего собирают налоги? Что они обеспечивают для граждан? Выплата налогов – обязанность каждого гражданина Российской Федерации.

Голод, морозы, бомбардировки — тяготы блокадного Ленинграда. Блокадный паек. О провале планов немецких войск. 80 лет назад город-герой Ленинград был полностью освобожден от фашистской блокады.

Кто такой союзник? Какие обязанности он на себя принимает, какими обладает правами? Что дает заключение союзного договора для государств? Союзники России – государства, которые разделяют и поддерживают наши общие традиционные ценности, уважают культуру, стремятся к укреплению союзных государств и поддерживают их.

Достижения науки в повседневной жизни. Научные и технические достижения в нашей стране. 190-летие великого русского учёного-химика, специалиста во многих областях науки и искусства Д.И. Менделеева.

День первооткрывателя. Россия является не только самой большой страной в мире, которую за ее продолжительную историю шаг за шагом исследовали, изучали, открывали русские землепроходцы. Удивительные уголки нашей страны сегодня может открыть для себя любой школьник.

День защитника Отечества: исторические традиции. Профессия военного: кто её выбирает сегодня. Смекалка в военном деле. 280-летие со дня рождения великого русского флотоводца, командующего Черноморским флотом (1790—1798); командующего русско-турецкой эскадрой в Средиземном море (1798—1800), адмирала (1799) Ф.Ф. Ушакова.

Подлинность намерений — то, что у тебя внутри. Как найти своё место в жизни? Что нужно для того, чтобы найти друзей и самому быть хорошим другом? Примеры настоящей дружбы. Что нужно для того, чтобы создать хорошую семью и самому быть хорошим семьянином. Поддержка семьи в России. Что нужно, чтобы найти свое призвание и стать настоящим профессионалом. Поддержка профессионального самоопределения школьников в России. Эти вопросы волнуют подростков. Проблемы, с которыми они сталкиваются, и способы их решения.

Всемирный фестиваль молодежи – 2024. Сириус – федеральная площадка фестиваля. Исторические факты появления всемирного фестиваля молодежи и студентов. Фестивали, которые проходили в нашей стране.

Российская авиация. Легендарная история развития российской гражданской авиации. Героизм конструкторов, инженеров и летчиков-испытателей первых российских самолетов. Мировые рекорды российских летчиков. Современное авиастроение. Профессии, связанные с авиацией.

Красивейший полуостров с богатой историей. История Крымского полуострова. Значение Крыма. Достопримечательности Крыма.

Россия – здоровая держава. Это значит, что жители страны должны стремиться поддерживать здоровый образ жизни. Физическое и психическое здоровье населения играют важную роль в укреплении экономического потенциала и социальной стабильности страны, повышают качество жизни каждого человека.

Цирк как фантазийное и сказочное искусство. Цирк в России, История цирка, цирковые династии России. Знаменитые на весь мир российские силачи, дрессировщики, акробаты, клоуны, фокусники. Цирковые профессии.

Главные события в истории покорения космоса. Отечественные космонавты-рекордсмены. Подготовка к полету — многолетний процесс.

Николай Гоголь – признанный классик русской литературы, автор знаменитых «Мертвых душ», «Ревизора», «Вечеров на хуторе близ Диканьки». Сюжеты, герои, ситуации из произведений Николая Гоголя актуальны по сей день.

Экологичное потребление — способ позаботиться о сохранности планеты. Экологические проблемы как следствия безответственного поведения человека. Соблюдать эко-правила — не так сложно.

История Праздника труда. Труд – это право или обязанность человека? Работа мечты. Жизненно важные навыки.

История появления праздника День Победы. Поисковое движение России. Могила Неизвестного Солдата. Семейные традиции празднования Дня Победы.

19 мая 1922 года — день рождения пионерской организации. Цель ее создания и деятельность. Причины, по которым дети объединяются.

Неизвестный Пушкин. Творчество Пушкина объединяет поколения. Вклад А. С. Пушкина в формирование современного литературного русского языка.

Планируемые результаты освоения курса внеурочной деятельности

Занятия в рамках программы направлены на обеспечение достижения школьниками следующих личностных, метапредметных и предметных образовательных результатов.

Личностные результаты:

В сфере гражданского воспитания: уважение прав, свобод и законных интересов других людей; активное участие в жизни семьи, родного края, страны; неприятие любых форм экстремизма, дискриминации; понимание роли различных социальных институтов в жизни человека; представление об основных правах, свободах и обязанностях гражданина, социальных нормах и правилах межличностных отношений в поликультурном и многоконфессиональном обществе; готовность к разнообразной совместной деятельности, стремление к взаимопониманию и взаимопомощи; готовность к участию в гуманитарной деятельности (волонтерство, помощь людям, нуждающимся в ней).

В сфере патриотического воспитания: осознание российской гражданской идентичности в поликультурном и многоконфессиональном обществе, проявление интереса к познанию родного языка, истории, культуры Российской Федерации, своего края, народов России; ценностное отношение к достижениям своей Родины - России, к науке, искусству, спорту, технологиям, боевым подвигам и трудовым достижениям народа; уважение к символам России, государственным праздникам, историческому и природному наследию и памятникам, традициям разных народов, проживающих в родной стране.

В сфере духовно-нравственного воспитания: ориентация на моральные ценности и нормы в ситуациях нравственного выбора; готовность оценивать свое поведение и поступки, поведение и поступки других людей с позиции нравственных и правовых норм с учетом осознания последствий поступков; свобода и ответственность личности в условиях индивидуального и общественного пространства.

В сфере эстетического воспитания: восприимчивость к разным видам искусства, традициям и творчеству своего и других народов, понимание эмоционального воздействия искусства; осознание важности художественной культуры как средства коммуникации и самовыражения; понимание ценности отечественного и мирового искусства, роли этнических культурных традиций и народного творчества.

В сфере физического воспитания: осознание ценности жизни; соблюдение правил безопасности, в том числе навыков безопасного поведения в интернет-среде; способность адаптироваться к стрессовым ситуациям и меняющимся социальным, информационным и природным условиям, в том числе осмысляя собственный опыт и выстраивая дальнейшие цели; умение принимать себя и других, не осуждая; умение осознавать эмоциональное состояние себя и других, умение управлять собственным эмоциональным состоянием; сформированность навыка рефлексии, признание своего права на ошибку и такого же права другого человека.

В сфере трудового воспитания: установка на активное участие в решении практических задач; осознание важности обучения на протяжении всей жизни; уважение к труду и результатам трудовой деятельности.

В сфере экологического воспитания: ориентация на применение знаний из социальных и естественных наук для решения задач в области окружающей среды, планирования поступков и оценки их возможных последствий для окружающей среды; повышение уровня экологической культуры, осознание глобального характера экологических проблем и путей их решения; активное неприятие действий, приносящих вред окружающей среде; осознание своей роли как гражданина и потребителя в условиях взаимосвязи природной, технологической и социальной сред; готовность к участию в практической деятельности экологической направленности.

В сфере ценности научного познания: ориентация в деятельности на современную систему научных представлений об основных закономерностях развития человека, природы и общества, взаимосвязях человека с природной и социальной средой; овладение языковой и читательской культурой как средством познания мира; овладение основными навыками исследовательской деятельности, установка на осмысление опыта, наблюдений, поступков и стремление совершенствовать пути достижения индивидуального и коллективного благополучия.

В сфере адаптации обучающегося к изменяющимся условиям социальной и природной среды: освоение обучающимися социального опыта, основных

социальных ролей, соответствующих ведущей деятельности возраста, норм и правил общественного поведения, форм социальной жизни в группах и сообществах, включая семью, группы, сформированные по профессиональной деятельности, а также в рамках социального взаимодействия с людьми из другой культурной среды; открытость опыту и знаниям других; повышение уровня своей компетентности через практическую деятельность, в том числе умение учиться у других людей, умение осознавать в совместной деятельности новые знания, навыки и компетенции из опыта других; осознавать дефициты собственных знаний и компетентностей, планировать свое развитие; умение анализировать и выявлять взаимосвязи природы, общества и экономики; умение оценивать свои действия с учетом влияния на окружающую среду, достижений целей и преодоления вызовов, возможных глобальных последствий.

Метапредметные результаты:

В сфере овладения универсальными учебными познавательными действиями: использовать вопросы как исследовательский инструмент познания; применять различные методы, инструменты и запросы при поиске и отборе информации или данных из источников с учетом предложенной учебной задачи и заданных критериев; выбирать, анализировать, систематизировать и интерпретировать информацию различных видов и форм представления; находить сходные аргументы (подтверждающие или опровергающие одну и ту же идею, версию) в различных информационных источниках; самостоятельно выбирать оптимальную форму представления информации; оценивать надежность информации по критериям, предложенным педагогическим работником или сформулированным самостоятельно; эффективно систематизировать информацию.

В сфере овладения универсальными учебными коммуникативными действиями: воспринимать и формулировать суждения, выражать эмоции в соответствии с целями и условиями общения; выражать свою точку зрения в устных и письменных текстах; понимать намерения других, проявлять уважительное отношение к собеседнику и в корректной форме формулировать свои возражения; в ходе диалога и (или) дискуссии задавать вопросы по существу обсуждаемой темы и высказывать идеи, нацеленные на решение задачи и

поддержание благожелательности общения; сопоставлять свои суждения с суждениями других участников диалога, обнаруживать различие и сходство позиций; понимать и использовать преимущества командной и индивидуальной работы при решении конкретной проблемы, обосновывать необходимость применения групповых форм взаимодействия при решении поставленной задачи; принимать цель совместной деятельности, коллективно строить действия по ее достижению: распределять роли, договариваться, обсуждать процесс и результат совместной работы; уметь обобщать мнения нескольких людей, проявлять готовность руководить, выполнять поручения, подчиняться; планировать организацию совместной работы, определять свою роль (с учетом предпочтений и возможностей всех участников взаимодействия), распределять задачи между членами команды, участвовать в групповых формах работы (обсуждения, обмен мнениями, "мозговые штурмы" и иные); выполнять свою часть работы, достигать качественного результата по своему направлению и координировать свои действия с другими членами команды; оценивать качество своего вклада в общий продукт по критериям, самостоятельно сформулированным участниками взаимодействия; сравнивать результаты с исходной задачей и вклад каждого члена команды в достижение результатов, разделять сферу ответственности.

В сфере овладения универсальными учебными регулятивными действиями: ориентироваться в различных подходах принятия решений (индивидуальное, принятие решения в группе, принятие решений группой); делать выбор и брать ответственность за решение; владеть способами самоконтроля, самомотивации и рефлексии; объяснять причины достижения (недостижения) результатов деятельности, давать оценку приобретенному опыту, уметь находить позитивное в произошедшей ситуации; оценивать соответствие результата цели и условиям; выявлять и анализировать причины эмоций; ставить себя на место другого человека, понимать мотивы и намерения другого; регулировать способ выражения эмоций; осознанно относиться к другому человеку, его мнению; признавать свое право на ошибку и такое же право другого; принимать себя и других, не осуждая; открытость себе и другим; осознавать невозможность контролировать все вокруг.

Предметные результаты освоения программы внеурочной деятельности «Разговоры о важном» представлены с учетом специфики содержания предметных областей, к которым имеет отношение содержание курса внеурочной деятельности:

Русский язык: совершенствование различных видов устной и письменной речевой деятельности; формирование умений речевого взаимодействия: создание устных монологических высказываний на основе жизненных наблюдений, личных впечатлений, чтения учебно-научной, художественной и научно-популярной литературы; участие в диалоге разных видов: побуждение к действию, обмен мнениями, запрос информации, сообщение информации; овладение различными видами чтения (просмотровым, ознакомительным, изучающим, поисковым); формулирование вопросов по содержанию текста и ответов на них; подробная, сжатая и выборочная передача в устной и письменной форме содержания текста; выделение главной и второстепенной информации, явной и скрытой информации в тексте; извлечение информации из различных источников, ее осмысление и оперирование ею.

Литература: понимание духовно-нравственной и культурной ценности литературы и ее роли в формировании гражданственности и патриотизма, укреплении единства многонационального народа Российской Федерации; понимание специфики литературы как вида искусства, принципиальных отличий художественного текста от текста научного, делового, публицистического; овладение умениями воспринимать, анализировать, интерпретировать и оценивать прочитанное, понимать художественную картину мира, отраженную в литературных произведениях, с учетом неоднозначности заложенных в них художественных смыслов; овладение умением пересказывать прочитанное произведение, используя подробный, сжатый, выборочный, творческий пересказ, отвечать на вопросы по прочитанному произведению и формулировать вопросы к тексту; развитие умения участвовать в диалоге о прочитанном произведении, в дискуссии на литературные темы, соотносить собственную позицию с позицией автора и мнениями участников дискуссии; давать аргументированную оценку прочитанному.

Иностранный язык: умение сравнивать, находить сходства и отличия в культуре и традициях народов России и других стран.

Информатика: освоение и соблюдение требований безопасной эксплуатации технических средств информационно-коммуникационных технологий; умение соблюдать сетевой этикет, базовые нормы информационной этики и права при работе с приложениями на любых устройствах и в сети Интернет, выбирать безопасные стратегии поведения в сети.

История: соотносить события истории разных стран и народов с историческими периодами, событиями региональной и мировой истории, события истории родного края и истории России; определять современников исторических событий, явлений, процессов; умение выявлять особенности развития культуры, быта и нравов народов в различные исторические эпохи; умение рассказывать об исторических событиях, явлениях, процессах истории родного края, истории России и мировой истории и их участниках, демонстрируя понимание исторических явлений, процессов и знание необходимых фактов, дат, исторических понятий; умение выявлять существенные черты и характерные признаки исторических событий, явлений, процессов; умение устанавливать причинно-следственные, пространственные, временные связи исторических событий, явлений, процессов изучаемого периода, их взаимосвязь (при наличии) с важнейшими событиями XX - начала XXI вв.; умение определять и аргументировать собственную или предложенную точку зрения с опорой на фактический материал, в том числе используя источники разных типов; приобретение опыта взаимодействия с людьми другой культуры, национальной и религиозной принадлежности на основе национальных ценностей современного российского общества: гуманистических и демократических ценностей, идей мира и взаимопонимания между народами, людьми разных культур; уважения к историческому наследию народов России.

Обществознание: освоение и применение системы знаний: о социальных свойствах человека, особенностях его взаимодействия с другими людьми, важности семьи как базового социального института; о характерных чертах общества; о содержании и значении социальных норм, регулирующих

общественные отношения; о процессах и явлениях в экономической, социальной, духовной и политической сферах жизни общества; об основах конституционного строя и организации государственной власти в Российской Федерации, правовом статусе гражданина Российской Федерации (в том числе несовершеннолетнего); о системе образования в Российской Федерации; об основах государственной бюджетной и денежно-кредитной, социальной политики, политики в сфере культуры и образования, противодействии коррупции в Российской Федерации, обеспечении безопасности личности, общества и государства, в том числе от терроризма и экстремизма; умение характеризовать традиционные российские духовно-нравственные ценности (в том числе защита человеческой жизни, прав и свобод человека, семья, созидательный труд, служение Отечеству, нормы морали и нравственности, гуманизм, милосердие, справедливость, взаимопомощь, коллективизм, историческое единство народов России, преемственность истории нашей Родины); умение сравнивать (в том числе устанавливать основания для сравнения) деятельность людей, социальные объекты, явления, процессы в различных сферах общественной жизни, их элементы и основные функции; умение устанавливать и объяснять взаимосвязи социальных объектов, явлений, процессов в различных сферах общественной жизни, их элементов и основных функций, включая взаимодействия общества и природы, человека и общества, сфер общественной жизни, гражданина и государства; связи политических потрясений и социально-экономических кризисов в государстве; умение использовать полученные знания для объяснения (устного и письменного) сущности, взаимосвязей явлений, процессов социальной действительности; умение с опорой на обществоведческие знания, факты общественной жизни и личный социальный опыт определять и аргументировать с точки зрения социальных ценностей и норм свое отношение к явлениям, процессам социальной действительности; умение анализировать, обобщать, систематизировать, конкретизировать и критически оценивать социальную информацию, соотносить ее с собственными знаниями о моральном и правовом регулировании поведения человека, личным социальным опытом; умение оценивать собственные поступки и поведение других людей с точки зрения их соответствия моральным, правовым и иным видам социальных

норм, экономической рациональности; осознание неприемлемости всех форм антиобщественного поведения; осознание ценности культуры и традиций народов России.

География: освоение и применение системы знаний о размещении и основных свойствах географических объектов, понимание роли географии в формировании качества жизни человека и окружающей его среды на планете Земля, в решении современных практических задач своего населенного пункта, Российской Федерации, мирового сообщества, в том числе задачи устойчивого развития; умение устанавливать взаимосвязи между изученными природными, социальными и экономическими явлениями и процессами, реально наблюдаемыми географическими явлениями и процессами; умение оценивать характер взаимодействия деятельности человека и компонентов природы в разных географических условиях с точки зрения концепции устойчивого развития.

Тематическое планирование 5–7, 8–9 классы (1 час в неделю)

| Темы | Основное содержание | Деятельность школьников |
|---|---|--|
| День знаний | <p>Знакомство с проектами Российского общества «Знание».</p> <p>Возможности, которые предоставляют проекты общества «Знание» для обучающихся различных возрастов.</p> | <p>Участие во вступительной беседе. Просмотр ролика о необходимости знаний для жизненного успеха.</p> <p>Участие в мотивационной беседе о чертах характера, которые присущи людям с активной жизненной позицией, о мечтах и о том, как можно их достигнуть.</p> |
| Там, где Россия | <p>Родина — не только место рождения. История, культура, научные достижения: чем мы можем гордиться?</p> | <p>Участие во вступительной беседе о России. Просмотр ролика о России.</p> <p>Интерактивная викторина.</p> <p>Чем полезны фенологические наблюдения. Их роль в жизни человека.</p> |
| Зоя. К 100-летию со дня рождения Зои Космодемьянской | <p>Зоя Космодемьянская – её подвиг бессмертен, её имя стало символом мужества и стойкости, а жизнь служит примером беззаветной преданности Отечеству, истиной любви к своей Родине.</p> | <p>Участие во вступительной беседе. Просмотр видеоролика о жизни и подвиге Зои.</p> <p>Участие в беседе о том, как воспитываются черты личности героя.</p> <p>Подвиг Зои был подвигом ради жизни будущих поколений. В защиту всего, что любила эта молодая девушка. Просмотр интерактивной карты, беседа о сохранении памятников героям.</p> |

| Темы | Основное содержание | Деятельность школьников |
|--|---|--|
| Избирательная система России (30 лет ЦИК) | <p>Право избирать и быть избранным гарантировано Конституцией Российской Федерации каждому гражданину нашей страны.</p> <p>Жизнь, свобода, права и благополучие граждан является одной из главных ценностей, а проявление гражданской позиции, желание участвовать в развитии своего города, региона, страны – достойно уважения.</p> | <p>Участие во вступительной беседе. Просмотр видеоролика об истории Центральной избирательной комиссии.</p> <p>Обсуждение ситуаций, возникающих в связи с голосованием и выборами.</p> <p>Выполнение интерактивного задания «Избирательная система в России».</p> |
| День учителя (советники по воспитанию) | <p>Ценность профессии учителя. Советник по воспитанию – проводник в мир возможностей, которые создало государство для каждого ребенка в стране, наставник и «старший товарищ», помогающий как объединить школьный коллектив в дружную команду, так и выстроить личную траекторию развития каждому ребенку.</p> | <p>Просмотр видеоролика.</p> <p>Участие в командной работе: каким должен быть современный Учитель? (создание кластера).</p> <p>Участие в дискуссии на одну из предложенных тем: «Если бы я был учителем, какими качествами обладал..., как относился бы к ученикам..., как готовился к занятиям..., какие вспомогательные средства использовал для проведения уроков?»; «Чем может помочь советник по воспитанию?»</p> |

| Темы | Основное содержание | Деятельность школьников |
|---|---|--|
| <p>О взаимоотношениях в коллективе (Всемирный день психического здоровья, профилактика буллинга)</p> | <p>В условиях информационных перегрузок, разнообразия быстро решаемых задач, экономической нестабильности, стрессы стали неотъемлемой составляющей жизни человека. Они приводят к депрессивному состоянию, которое, в свою очередь, может привести к проблемам физического здоровья, конфликтам с близкими, неуверенности, озлобленности. Знания о том, как наладить отношения в коллективе, сохранить свое психическое здоровье, как смотреть на мир позитивно, как не стать жертвой «травли», и самому не опуститься до «травли» других, необходимы всем.</p> | <p>Мотивационная беседа о взаимосвязи физического и психического здоровья. Игра «Верю - не верю» о стереотипах в отношении здоровья и здорового образа жизни. Просмотр отрывков из мультфильмов и фильмов, обсуждение их. Беседа о буллинге, его причинах и вреде, который он причиняет человеку. Мастер-класс «Магия игры», в ходе которого школьники участвуют в игровых упражнениях, помогающих снять стресс и психологическое напряжение, выплеснуть негативные эмоции. Мозговой штурм «Мои правила благополучия», в ходе которого школьники составляют список лайфхаков класса о том, как подростку справляться со стрессами, излишним давлением взрослых. Итоговая рефлексивная беседа, в ходе которой школьники обсуждают характеристики идеального коллектива, в котором им было бы комфортно находиться. .</p> |
| <p>По ту сторону экрана. 115 лет кино в России</p> | <p>Развитие отечественного кино отражает не только основные вехи развития страны, но и моделирует образ ее будущего. Кино, наряду с литературой и театром, позволяет человеку увидеть себя, как в «зеркале», соотнести свои поступки с поступками героев, анализировать и рефлексировать, приобретать новые знания, знакомиться с миром профессий, с творчеством талантливых людей, с историей и культурой страны.</p> | <p>Мотивационная беседа о любимых мультфильмах и кинофильмах, жанрах кино. Просмотр видеоролика об истории российского игрового кино. Обсуждение ролика. Беседа о будущем кинематографа в цифровую эпоху. Интерактивная игра, в ходе которой школьники называют мультфильм или фильм по его отрывку. Игра «Ты - актер», где дети пробуют себя в роли актеров немого кино. Итоговая беседа о возможности создания собственного фильма о классе, сделанного руками школьников.</p> |

| Темы | Основное содержание | Деятельность школьников |
|--------------------------------|--|--|
| День спецназа | <p>Подразделения специального назначения (спецназ) в России имеют особую значимость, они олицетворяют служение Отечеству, мужество и силу духа, беспримерное самопожертвование, готовность мгновенно прийти на помощь Родине. Военнослужащие спецназа обладают особыми профессиональными, физическими и моральными качествами, являются достойным примером настоящего мужчины.</p> | <p>Участие во вступительной беседе, просмотр видеоролика о видах подразделений специального назначения в России.</p> <p>Участие в обсуждении: «Качества личности бойца спецназа».</p> <p>Выполнение интерактивного задания «Что важнее для спецназовца – ум или сила?»</p> |
| День народного единства | <p>Смутное время в истории нашей страны. Самозванцы — одна из причин продолжавшейся Смуты. Ополчение во главе с князем Дмитрием Пожарским и земским старостой Кузьмой Мининым.</p> <p>Примеры единения народа не только в войне</p> | <p>Участие во вступительной беседе о появлении праздника День народного единства.</p> <p>Знакомство с исторической справкой о событиях Смутного времени.</p> <p>Работа в группах: если бы вы жили в Смутное время, в чем вы бы увидели причины появления народных ополчений? Обмен мнениями.</p> <p>Дискуссия о том, что 4 ноября 1612 года воины народного ополчения продемонстрировали образец героизма и сплоченности всего народа вне зависимости от происхождения, вероисповедания и положения в обществе. Дискуссия о том, когда еще люди чувствуют, что им надо объединяться?</p> |

| Темы | Основное содержание | Деятельность школьников |
|--|---|--|
| <p>Россия: взгляд в будущее.</p> <p>Технологический суверенитет / цифровая экономика / новые профессии</p> | <p>Технологический суверенитет решает задачи обеспечения безопасности, получения энергии, продовольственной независимости, транспортной связности. Логика развития экономики предполагает защиту и формирование высокотехнологичных отраслей с высокой долей интеллектуальных вложений. Развитие цифровой экономики предполагает выстраивание системы экономических, социальных и культурных отношений, основанных на использовании цифровых информационно-коммуникационных технологий. Появление новых профессий связано с цифровизацией экономики, движением к технологическому суверенитету.</p> | <p>Беседа о сущности понятий «суверенитет», «технологический суверенитет», «цифровая экономика».</p> <p>Просмотр видеоролика о цифровых технологиях, вошедших в современную жизнь многих россиян, в экономику, образование и культуру страны. Дискуссия, в ходе которой школьники высказывают свои мнения о возможностях и рисках, которые появляются в связи с проникновением искусственного интеллекта во многие сферы не только экономики, но и культуры, образования, спорта.</p> <p>Игра-викторина «Язык не для всех», в ходе которой школьники знакомятся с новыми понятиями в области цифровых технологий и с профессиями будущего.</p> <p>Интерактивное путешествие по городу профессий будущего, в ходе которого школьники знакомятся с двенадцатью направлениями профессиональной деятельности, которые охватывают 50 перспективных профессий.</p> <p>Рефлексивная беседа, в ходе которой педагог просит школьников завершить некоторые из предложений, например: «Самое большое открытие, которое я сделал на этом занятии – это ...»; «Все говорят, что без цифры сегодняшняя жизнь просто невозможна, я с этим утверждением ...»; «Если у меня спросят, готов ли я учиться всю свою жизнь, то я отвечу ...»</p> |
| <p>О взаимоотношениях в семье (День матери)</p> | <p>Мама — важный человек в жизни каждого. Материнская любовь — простая и безоговорочная.</p> <p>Легко ли быть мамой?</p> | <p>Участие в игре «Незаконченное предложение», во время которой каждый школьник продолжает предложение «Первое, что приходит в голову, когда я слышу слово «мама» ...»</p> <p>Участие в групповом обсуждении случаев недопонимания мам и детей.</p> <p>Поиск причин этого в процессе групповой работы.</p> <p>Участие в беседе о том, что делает наших мам счастливыми</p> |

| Темы | Основное содержание | Деятельность школьников |
|---|---|---|
| Что такое Родина? (региональный и местный компонент) | Что для каждого человека означает слово «Родина»? Это родители, семья, дом, друзья, родной город, регион, вся наша страна и народ. Чувство любви к своей Родине человек несет в себе всю жизнь, это его опора и поддержка. Родина – это не просто территория, это, прежде всего то, что мы любим и готовы защищать. | <p>Участие в беседе о том, когда каждый из нас чувствовал гордость при виде государственных символов нашей страны. Какова региональная символика? Что означают элементы герба, флага?</p> <p>Знакомство с традициями народов, живущих на территории России.</p> <p>Участие в дискуссии о том, что объединяет людей разных национальностей в одной стране, что им в этом помогает?</p> |
| Мы вместе | История создания Красного Креста. Особенности волонтерской деятельности. Волонтерство в России | <p>Знакомство школьников с информацией о создании в Международного Комитета Красного Креста.</p> <p>Участие в обсуждении вопроса: действительно ли создание именно этой организации можно считать началом волонтерского движения?</p> <p>Работа в группах по составлению списка особенностей волонтерской деятельности.</p> <p>Обмен историями из жизни о волонтерской деятельности</p> |
| Главный закон страны | Значение Конституции для граждан страны. Знание прав и выполнение обязанностей. Ответственность — это осознанное поведение | <p>Участие во вступительной беседе о значении слова «конституция» и о жизни без конституции.</p> <p>Участие в обсуждении ситуаций, в которых было нарушение прав или невыполнение обязанностей.</p> <p>Участие в игре «Незаконченное предложение», во время которой каждый школьник продолжает предложение «Нужно знать Конституцию, потому что...»</p> <p>Участие в дискуссии об осознанном поведении и личной ответственности</p> |

| Темы | Основное содержание | Деятельность школьников |
|---|--|---|
| Герои нашего времени | Россия — страна с героическим прошлым. Современные герои — кто они? Россия начинается с меня? | Участие во вступительной беседе о непростой судьбе нашей страны, о войнах, которые выпали на долю народа и о героизме тех, кто вставал на ее защиту. Участие в дискуссии о том, есть ли место героизму сегодня? Обсуждение мнений школьников. Участие в игре «Качества современного героя» |
| Новогодние семейные традиции разных народов России | Новый год — праздник всей семьи. Новогодние семейные традиции. Новогодние приметы. Различные традиции встречи Нового года у разных народов России. | Игра «Вопрос из шляпы» (Все ли вы знаете о Новом годе?) Участие в дискуссии «Поделись новогодней традицией, которая объединяет народы нашей страны». Участие в беседе о том, что чаще всего мы мечтаем о материальных подарках, но есть ли что-то, что мы хотели бы изменить в себе в Новом году? Участие в разговоре о новогодних приметах, подарках. |
| От А до Я. 450 лет "Азбуке" Ивана Фёдорова | Способы передачи информации до появления письменности. Разница между азбукой и букварем. «Азбука», напечатанная Иваном Федоровым: «Ради скорого младенческого научения». | Беседа о разных способах передачи информации. Блиц-опрос «Интересные факты об Азбуке». Эвристическая беседа «Первая печатная «Азбука»: в чем особенности». Интерактивные задания, связанные с содержанием «Азбуки». |
| Налоговая грамотность | Современный человек должен обладать функциональной грамотностью, в том числе налоговой. Для чего собирают налоги? Что они обеспечивают для граждан? Выплата налогов – обязанность каждого гражданина Российской Федерации. | Беседа о том, что такое налоговая система. Блиц-опрос «Для чего государству необходим бюджет?». Беседа «Права и обязанности налогоплательщика». Интерактивное задание «Создай и распредели бюджет». |

| Темы | Основное содержание | Деятельность школьников |
|---|---|---|
| <p>Непокоренные. 80 лет со дня полного освобождения Ленинграда от фашистской блокады</p> | <p>Голод, морозы, бомбардировки — тяготы блокадного Ленинграда. Блокадный паек. Способы выживания ленинградцев. О провале планов немецких войск. О героизме советских воинов, освободивших город на Неве.</p> | <p>Участие в блиц-опросе «Что вы знаете о блокаде Ленинграда; каким образом город попал в кольцо; зачем Гитлер хотел захватить город; почему Ладожское озеро называют дорогой жизни; чем стало полное освобождение Ленинграда от фашистской блокады для всей страны, для хода Великой Отечественной войны?» Беседа о том, что помогало людям выстоять в осажденном городе. Работа в парах с дальнейшим обобщением: почему планам Гитлера не суждено было сбыться?</p> |
| <p>Союзники России</p> | <p>Кто такой союзник? Какие обязанности он на себя принимает, какими обладает правами? Что дает заключение союзного договора для государств? Союзники России – государства, которые разделяют и поддерживают наши общие традиционные ценности, уважают культуру, стремятся к укреплению союзных государств и поддерживают их.</p> | <p>Беседа о государствах-союзниках Российской Федерации. Блиц-опрос: «Какие традиционные ценности разделяют союзники?». Дискуссия: права и обязанности союзных государств. В чем заключается союзническая поддержка? Что Россия делает для союзников?</p> |

| Темы | Основное содержание | Деятельность школьников |
|---|--|--|
| <p>190 лет со дня рождения Д. Менделеева. День российской науки</p> | <p>Цивилизация без научных достижений. Научные и технические достижения в нашей стране. Вклад российских ученых в мировую науку. Д.И. Менделеев и роль его достижений для науки. Достижения науки в повседневной жизни. Плюсы и минусы научно-технического прогресса</p> | <p>Участие во вступительной беседе о том, какой была бы жизнь человека без научных достижений. Участие в беседе об основных научных и технических достижениях в нашей стране. Участие в интерактивном задании «Д.И. Менделеев: не только химия». Участие в блиц – опросе «Примеры использования достижений науки в повседневной жизни». Работа в группах с дальнейшим обобщением: «Плюсы и минусы научно-технического прогресса»</p> |
| <p>День первооткрывателя</p> | <p>Россия является не только самой большой страной в мире, которую за ее продолжительную историю шаг за шагом исследовали, изучали, открывали русские землепроходцы. Удивительные уголки нашей страны сегодня может открыть для себя любой школьник.</p> | <p>Мотивационная беседа о первооткрывателях, открытиях и удивительных местах России. Мозговой штурм, в ходе которого школьники за 1 минуту должны назвать 15 российских городов; за вторую минуту - 15 российских рек; за третью – 15 названий деревьев, кустарников и цветов, которые растут в их регионе. Просмотр и обсуждение видеоролика Русского географического общества о русских землепроходцах. Игра «Своя игра», в которой разыгрываются вопросы об уникальных местах России и их первооткрывателях. Рефлексивная беседа со школьниками, в процессе которой они продолжают предложения, начало которых произносит педагог: «Я никогда не знал, что ...»; «Если бы я делал пост в социальных сетях по итогам нашего сегодняшнего разговора, то я назвал бы его ...»; «Каждый может стать первооткрывателем, потому что ...».</p> |

| Темы | Основное содержание | Деятельность школьников |
|--|--|---|
| <p>День защитника Отечества. 280 лет со дня рождения Федора Ушакова</p> | <p>День защитника Отечества: исторические традиции. Профессия военного: кто её выбирает сегодня. Смекалка в военном деле. 280-летие со дня рождения великого русского флотоводца, командующего Черноморским флотом (1790—1798); командующего русско-турецкой эскадрой в Средиземном море (1798—1800), адмирала (1799) Ф.Ф. Ушакова.</p> | <p>Участие в интеллектуальной разминке «Что вы знаете о Дне защитника Отечества».</p> <p>Участие в дискуссии о причинах выбора профессии военного.</p> <p>Участие в работе в парах: знакомство с примерами военных действий, в которых выручала смекалка.</p> <p>История и современность: уроки адмирала Ушакова.</p> <p>Участие в беседе о том, как жители России выражают свою благодарность защитникам Отечества</p> |
| <p>Как найти свое место в обществе</p> | <p>Что нужно для того, чтобы найти друзей и самому быть хорошим другом? Примеры настоящей дружбы. Что нужно для того, чтобы создать хорошую семью и самому быть хорошим семьянином. Поддержка семьи в России. Что нужно, чтобы найти свое призвание и стать настоящим профессионалом. Поддержка профессионального самоопределения школьников в России.</p> | <p>Проблематизирующая беседа о трех слагаемых успешной самореализации человека в обществе: дружбе, семье и профессии.</p> <p>Выступление федерального спикера (о примерах и способах самореализации человека в различных сферах общественной жизни).</p> <p>Рефлексивная беседа «Мое будущее», в ходе которой школьники обсуждают вопросы о том, как найти хороших друзей, как найти спутника/спутницу жизни, чем руководствоваться в выборе профессии.</p> <p>Групповая работа «Что я возьму с собой во взрослую жизнь?», в ходе которой школьники в каждой группе из набора карточек выбирают 5 и аргументируют всему классу свой выбор. В набор могут входить, например, карточки «умение готовить», «умение дружить», «умение учиться», «знать языки», «умение шутить» и т.д.</p> |

| Темы | Основное содержание | Деятельность школьников |
|---|---|---|
| Всемирный фестиваль молодежи | Всемирный фестиваль молодежи – 2024. Сириус – федеральная площадка фестиваля. Исторические факты появления всемирного фестиваля молодежи и студентов. Фестивали, которые проходили в нашей стране. | <p>Групповая работа по созданию кластера «Всемирный фестиваль молодежи».</p> <p>Историческая справка об истории возникновения Всемирного фестиваля молодежи.</p> <p>Беседа «Эмблемы и символы фестивалей».</p> <p>Дискуссия «Всемирный фестиваль молодежи – 2024 в подробностях».</p> |
| «Первым делом самолеты». О гражданской авиации | <p>Легендарная история развития российской гражданской авиации. Героизм конструкторов, инженеров и летчиков-испытателей первых российских самолетов. Мировые рекорды российских летчиков.</p> <p>Современное авиастроение. Профессии, связанные с авиацией.</p> | <p>Проблематизирующая беседа «Почему человек всегда хотел подняться в небо?», в ходе которой обсуждаются события, связанные с первыми попытками человека «обрести крылья».</p> <p>Видеоролик об истории российской авиации, от первого полета в 1913 году на первом в мире четырехмоторном самолете «Русский витязь» до современных авиалайнеров "Суперджет", МС-21, Ил-114-300, Ту-214, Ил-96, "Байкал".</p> <p>Интерактивная игра «33 ступеньки в небо», в ходе которой школьники знакомятся с легендарными российскими пилотами, испытателями, конструкторами.</p> <p>Мастер-класс «Тренажер летчика», в ходе которого школьники выполняют некоторые упражнения и задания (например, «Компас», «Часы» и др.) которые предлагают современным пилотам при профотборе.</p> <p>Рефлексивная беседа «Я могу стать кем захочу, или уже нет?», в ходе которой подростки рассуждают об ограничениях, которые накладывает профессия пилота, о том, как может реализоваться мечта о небе, даже если нельзя стать летчиком.</p> |

| Темы | Основное содержание | Деятельность школьников |
|---|---|--|
| Крым. Путь домой | Красивейший полуостров с богатой историей. История Крымского полуострова. Значение Крыма. Достопримечательности Крыма | <p>Участие в беседе о географическом положении Крыма с использованием карты.</p> <p>Самостоятельная работа по изучению информации по истории Крыма. Работа в группах с обобщением: что с древних времен привлекало разные народы в Крымском полуострове?</p> <p>Обмен мнениями: что бы вы рекомендовали посетить в Крыму</p> |
| Россия - здоровая держава | Здоровый образ жизни – приоритетное направление в большинстве государств мира. Основные составляющие здоровья. Современные проекты, связанные со здоровьем. | <p>Дискуссия «Основные правила здорового образа жизни».</p> <p>Групповая работа: составление памятки о ЗОЖ.</p> <p>Дискуссия «Следуешь моде – вредишь здоровью» (о тату, пирсинге, энергетиках и т.д.).</p> |
| Цирк! Цирк! Цирк! (К Международному дню цирка) | Цирк как фантазийное и сказочное искусство. Цирк в России, История цирка, цирковые династии России. Знаменитые на весь мир российские силачи, дрессировщики, акробаты, клоуны, фокусники. Цирковые профессии. | <p>Просмотр видеоролика об истории цирка в России, начиная с первого стационарного цирка, построенного в Петербурге в 1877 году.</p> <p>Беседа о современном цирке, причинах его популярности у детей и взрослых, о видах циркового искусства (клоунаде, акробатике, эквилибристике, гимнастике, жонглировании, эксцентрике, иллюзионизме, пантомиме, дрессировке животных).</p> <p>Мастер-класс «Фокус здесь и сейчас», в ходе которого школьники разучивают несколько простых фокусов.</p> <p>Видео-викторина «Клоун», в ходе которой школьники знакомятся великими российскими клоунами (Юрий Никулин, Олег Попов, Юрий Куклачев, Вячеслав Полунин).</p> <p>Рефлексивная беседа о том, как важно уметь поддерживать оптимизм в себе и в окружающих.</p> |

| Темы | Основное содержание | Деятельность школьников |
|--|---|---|
| <p>«Я вижу Землю! Это так красиво».</p> | <p>Главные события в истории покорения космоса. Отечественные космонавты-рекордсмены.</p> <p>Подготовка к полёту — многолетний процесс.</p> <p>Художественный фильм «Вызов» - героизм персонажей и реальных людей.</p> | <p>Участие во вступительной беседе об основных исторических событиях в космонавтике. Самостоятельная работа в группах: найти в интернете информацию о космонавте и сделать сообщение для одноклассников (Герман Титов, Валентина Терешкова, Алексей Леонов, Светлана Савицкая, Валерий Поляков, Елена Кондакова, Сергей Крикалев, Геннадий Падалка, Анатолий Соловьев).</p> <p>Участие в беседе о трудном процессе подготовки к полёту. Обсуждение фильма «Вызов» - в чем заключался героизм главных действующих лиц и актрисы и режиссера фильма.</p> |
| <p>215-летие со дня рождения Н. В. Гоголя</p> | <p>Николай Гоголь – признанный классик русской литературы, автор знаменитых «Мертвых душ», «Ревизора», «Вечеров на хуторе близ Диканьки». Сюжеты, герои, ситуации из произведений Николая Гоголя актуальны по сей день.</p> | <p>Проблематизирующая беседа «Классик есть классик», в ходе которой школьники обсуждают, какие сюжеты, герои, ситуации из произведений Гоголя можно было назвать современными.</p> <p>Игра «Закончи фразу, ставшую крылатой», в ходе которой школьники продолжают знаменитые фразы из произведений Н. Гоголя.</p> <p>Интерактивная игра, в ходе которой школьники по отрывкам из телеспектаклей, кинофильмов, иллюстраций, созданных по произведениям Николая Гоголя, называют произведение и его главных героев.</p> <p>Дискуссия, в ходе которой школьники обсуждают фразу И.А. Гончарова «Он, смеша и смеясь, невидимо плакал...».</p> |
| <p>Экологичное потребление</p> | <p>Экологичное потребление — способ позаботиться о сохранности планеты. Экологические проблемы как следствия безответственного поведения человека.</p> <p>Соблюдать эко-правила — не так сложно</p> | <p>Участие во вступительной беседе об экологическом потреблении. Обсуждение экологических проблем, существующих в России, и роли людей в их появлении, поиски решений.</p> <p>Работа в группах по составлению общего списка эко-правил, которые легко может соблюдать каждый</p> |

| Темы | Основное содержание | Деятельность школьников |
|---|--|---|
| Труд крут | История Праздника труда. Труд — это право или обязанность человека? Работа мечты. Жизненно важные навыки | Вступительная беседа об истории Праздника труда. Участие в дискуссии: «Труд — это право или обязанность человека?» Мозговой штурм — обсуждение критериев работы мечты. Блиц-опрос «Владеете ли вы элементарными трудовыми навыками?» |
| Урок памяти | История появления праздника День Победы. Поисковое движение России. Могила Неизвестного Солдата. Семейные традиции празднования Дня Победы. Бессмертный полк | Участие во вступительной беседе об истории появления праздника День Победы. Участие в беседе о том, что заставляет тысячи человек заниматься поиском и захоронением останков погибших защитников Отечества? Обмен мнениями: есть ли в вашей семье традиция отмечать День Победы? Участвует ли семья в шествиях Бессмертного полка? |
| Будь готов! Ко дню детских общественных организаций | 19 мая 1922 года — день рождения пионерской организации. Цель её создания и деятельность. Распад пионерской организации. Причины, по которым дети объединяются | Участие во вступительной беседе о пионерской организации. Участие в дискуссии о том, какое должно быть детское общественное объединение, чтобы вам захотелось в него вступить. Участие в мозговом штурме по выдвижению причин, по которым дети объединяются. Участие в беседе о том, какие бывают детские общественные объединения |
| Русский язык. Великий и могучий. 225 со дня рождения А. С. Пушкина | Неизвестный Пушкин. Творчество Пушкина объединяет поколения. Вклад А. С. Пушкина в формирование современного литературного русского языка. | Брейн-ринг «Узнай произведение по иллюстрации». Историческая справка «Малоизвестные факты из жизни А. С. Пушкина». Эвристическая беседа «Мы говорим на языке Пушкина». Интерактивные задания на знание русского языка. |

СРЕДНЕЕ ОБЩЕЕ ОБРАЗОВАНИЕ

Содержание программы внеурочной деятельности

«Разговоры о важном»

День знаний. Знакомство с проектами Российского общества «Знание». Возможности, которые предоставляют проекты общества «Знание» для обучающихся различных возрастов.

Родина — не только место рождения. Природные и культурные памятники — чем гордимся, о чем помним, что бережем?

Зоя Космодемьянская — её подвиг бессмертен, её имя стало символом мужества и стойкости, а жизнь служит примером беззаветной преданности Отечеству, истиной любви к своей Родине.

Право избирать и быть избранным гарантировано Конституцией Российской Федерации каждому гражданину нашей страны. Жизнь, свобода, права и благополучие граждан является одной из главных ценностей, а проявление гражданской позиции, желание участвовать в развитии своего города, региона, страны — достойно уважения.

Ценность профессии учителя. Советник по воспитанию — проводник в мир возможностей, которые создало государство для каждого ребенка в стране, наставник и «старший товарищ», помогающий как объединить школьный коллектив в дружную команду, так и выстроить личную траекторию развития каждому ребенку.

Честность, открытость, готовность прийти на помощь — основа хороших отношений с окружающими. Уважение к окружающим — норма жизни в нашем обществе. В условиях информационных перегрузок, разнообразия быстро решаемых задач, экономической нестабильности, стрессы стали неотъемлемой составляющей жизни человека. Они приводят к депрессивному состоянию, которое, в свою очередь, может привести к проблемам физического здоровья, конфликтам с близкими, неуверенности, озлобленности. Знания о том, как наладить отношения в коллективе, сохранить свое психическое здоровье, как

смотреть на мир позитивно, как не стать жертвой «травли», и самому не опуститься до «травли» других, необходимы всем.

Давние культурные традиции России получают отражение в произведениях кинематографического искусства, которое имеет свой «золотой фонд», признанный во всем мире. Отечественное кино передает наши традиционные ценности, великое культурно-историческое наследие, отображает то, что объединяет нас как нацию. Развитие отечественного кино отражает не только основные вехи развития страны, но и моделирует образ ее будущего. Кино, наряду с литературой и театром, позволяет человеку увидеть себя, как в «зеркале», соотнести свои поступки с поступками героев, анализировать и рефлексировать, приобретать новые знания, знакомиться с миром профессий, с творчеством талантливых людей, с историей и культурой страны.

Подразделения специального назначения (спецназ) в России имеют особую значимость, они олицетворяют служение Отечеству, мужество и силу духа, беспримерное самопожертвование, готовность мгновенно прийти на помощь Родине. Военнослужащие спецназа обладают особыми профессиональными, физическими и моральными качествами, являются достойным примером настоящего мужчины.

Единство нации – основа существования российского государства. Единство многонационального народа, уважение традиций, религий, уклада жизни всех народов является главным в жизни страны. Пока мы едины – мы непобедимы.

Технологический суверенитет нашей Родины необходимо защищать так же, как границы государства, это основа и залог существования современной страны. Развитие сферы информационных технологий сегодня стратегически важно для будущего, профессии в этой сфере очень перспективны и востребованы. Технологический суверенитет решает задачи обеспечения безопасности, получения энергии, продовольственной независимости, транспортной связности. Логика развития экономики предполагает защиту и формирование высокотехнологичных отраслей с высокой долей интеллектуальных вложений.

Появление новых профессий связано с цифровизацией экономики, движением к технологическому суверенитету.

Традиционная семья в России – это союз мужчины и женщины, которые создают и поддерживают отношения уважения, заботы и взаимной поддержки. Основа семьи – это любовь. Важно, чтобы дети стремились создавать полноценные многодетные семьи.

Что для каждого человека означает слово «Родина»? Это родители, семья, дом, друзья, родной город, регион, вся наша страна и народ. Чувство любви к своей Родине человек несет в себе всю жизнь, это его опора и поддержка. Родина – это не просто территория, это, прежде всего то, что мы любим и готовы защищать.

Волонтерство в России. Особенности волонтерской деятельности. Исторически сложилось, что в сложные годы нашей страны люди безвозмездно помогали друг другу, оказывали всестороннюю поддержку. Даша Севастопольская, сёстры милосердия – история и современность.

Россия — страна с героическим прошлым. Современные герои — кто они? Россия начинается с меня?

Значение Конституции для граждан страны. Знание прав и выполнение обязанностей. Ответственность — это осознанное поведение.

Новый год — праздник для всех россиян. У каждого народа есть интересные новогодние семейные традиции. Знакомство с обычаями и культурой новогодних праздников в нашей стране.

Первая печатная книга в России – «Азбука» Ивана Фёдорова. Способы передачи информации до появления письменности. Разница между азбукой и букварем. «Азбука», напечатанная Иваном Федоровым: «Ради скорого младенческого научения». Любовь к чтению, бережное отношение к книге начались 450 лет назад.

Современный человек должен обладать функциональной грамотностью, в том числе налоговой. Для чего собирают налоги? Что они обеспечивают для граждан? Выплата налогов – обязанность каждого гражданина Российской Федерации.

Голод, морозы, бомбардировки — тяготы блокадного Ленинграда. Блокадный паек. О провале планов немецких войск. 80 лет назад город-герой Ленинград был полностью освобожден от фашистской блокады.

Кто такой союзник? Какие обязанности он на себя принимает, какими обладает правами? Что дает заключение союзного договора для государств? Союзники России – государства, которые разделяют и поддерживают наши общие традиционные ценности, уважают культуру, стремятся к укреплению союзных государств и поддерживают их.

Достижения науки в повседневной жизни. Научные и технические достижения в нашей стране. 190-летие великого русского учёного-химика, специалиста во многих областях науки и искусства Д.И. Менделеева.

День первооткрывателя. Россия является не только самой большой страной в мире, которую за ее продолжительную историю шаг за шагом исследовали, изучали, открывали русские землепроходцы. Удивительные уголки нашей страны сегодня может открыть для себя любой школьник.

День защитника Отечества: исторические традиции. Профессия военного: кто её выбирает сегодня. Смекалка в военном деле. 280-летие со дня рождения великого русского флотоводца, командующего Черноморским флотом (1790—1798); командующего русско-турецкой эскадрой в Средиземном море (1798—1800), адмирала (1799) Ф.Ф. Ушакова.

Подлинность намерений — то, что у тебя внутри. Как найти своё место в жизни? Что нужно для того, чтобы найти друзей и самому быть хорошим другом? Примеры настоящей дружбы. Что нужно для того, чтобы создать хорошую семью и самому быть хорошим семьянином. Поддержка семьи в России. Что нужно, чтобы найти свое призвание и стать настоящим профессионалом. Поддержка профессионального самоопределения школьников в России. Эти вопросы волнуют подростков. Проблемы, с которыми они сталкиваются, и способы их решения.

Всемирный фестиваль молодежи – 2024. Сириус – федеральная площадка фестиваля. Исторические факты появления всемирного фестиваля молодежи и студентов. Фестивали, которые проходили в нашей стране.

Российская авиация. Легендарная история развития российской гражданской авиации. Героизм конструкторов, инженеров и летчиков-испытателей первых российских самолетов. Мировые рекорды российских летчиков. Современное авиастроение. Профессии, связанные с авиацией.

Красивейший полуостров с богатой историей. История Крымского полуострова. Значение Крыма. Достопримечательности Крыма.

Россия – здоровая держава. Это значит, что жители страны должны стремиться поддерживать здоровый образ жизни. Физическое и психическое здоровье населения играют важную роль в укреплении экономического потенциала и социальной стабильности страны, повышают качество жизни каждого человека.

Цирк как фантазийное и сказочное искусство. Цирк в России, История цирка, цирковые династии России. Знаменитые на весь мир российские силачи, дрессировщики, акробаты, клоуны, фокусники. Цирковые профессии.

Главные события в истории покорения космоса. Отечественные космонавты-рекордсмены. Подготовка к полету — многолетний процесс.

Николай Гоголь – признанный классик русской литературы, автор знаменитых «Мертвых душ», «Ревизора», «Вечеров на хуторе близ Диканьки». Сюжеты, герои, ситуации из произведений Николая Гоголя актуальны по сей день.

Экологичное потребление — способ позаботиться о сохранности планеты. Экологические проблемы как следствия безответственного поведения человека. Соблюдать эко-правила — не так сложно.

История Праздника труда. Труд – это право или обязанность человека? Работа мечты. Жизненно важные навыки.

История появления праздника День Победы. Поисковое движение России. Могила Неизвестного Солдата. Семейные традиции празднования Дня Победы.

19 мая 1922 года — день рождения пионерской организации. Цель ее создания и деятельность. Причины, по которым дети объединяются.

Неизвестный Пушкин. Творчество Пушкина объединяет поколения. Вклад А. С. Пушкина в формирование современного литературного русского языка.

Планируемые результаты освоения курса внеурочной деятельности

Занятия в рамках программы направлены на обеспечение достижения школьниками следующих личностных, метапредметных и предметных образовательных результатов.

Личностные результаты должны отражать:

- российскую гражданскую идентичность, патриотизм, уважение к своему народу, чувства ответственности перед Родиной, гордости за свой край, свою Родину, прошлое и настоящее многонационального народа России, уважение государственных символов (герб, флаг, гимн);
- гражданскую позицию как активного и ответственного члена российского общества, осознающего свои конституционные права и обязанности, уважающего закон и правопорядок, обладающего чувством собственного достоинства, осознанно принимающего традиционные национальные и общечеловеческие гуманистические и демократические ценности;
- готовность к служению Отечеству, его защите;
- сформированность мировоззрения, соответствующего современному уровню развития науки и общественной практики, основанного на диалоге культур, а также различных форм общественного сознания, осознание своего места в поликультурном мире;
- сформированность основ саморазвития и самовоспитания в соответствии с общечеловеческими ценностями и идеалами гражданского общества; готовность и способность к самостоятельной, творческой и ответственной деятельности;
- толерантное сознание и поведение в поликультурном мире, готовность и способность вести диалог с другими людьми, достигать в нем взаимопонимания, находить общие цели и сотрудничать для их достижения, способность противостоять идеологии экстремизма, национализма, ксенофобии, дискриминации по социальным, религиозным, расовым, национальным признакам и другим негативным социальным явлениям;

- навыки сотрудничества со сверстниками, детьми младшего возраста, взрослыми в образовательной, общественно полезной, учебно-исследовательской, проектной и других видах деятельности;

- нравственное сознание и поведение на основе усвоения общечеловеческих ценностей;

- готовность и способность к образованию, в том числе самообразованию, на протяжении всей жизни; сознательное отношение к непрерывному образованию как условию успешной профессиональной и общественной деятельности;

- эстетическое отношение к миру, включая эстетику быта, научного и технического творчества, спорта, общественных отношений;

- приятие и реализация ценностей здорового и безопасного образа жизни, потребности в физическом самосовершенствовании, занятиях спортивно-оздоровительной деятельностью, неприятие вредных привычек: курения, употребления алкоголя, наркотиков;

- бережное, ответственное и компетентное отношение к физическому и психологическому здоровью, как собственному, так и других людей, умение оказывать первую помощь;

- осознанный выбор будущей профессии и возможностей реализации собственных жизненных планов; отношение к профессиональной деятельности как возможности участия в решении личных, общественных, государственных, общенациональных проблем;

- сформированность экологического мышления, понимания влияния социально-экономических процессов на состояние природной и социальной среды; приобретение опыта эколого-направленной деятельности;

- ответственное отношение к созданию семьи на основе осознанного принятия ценностей семейной жизни.

Метапредметные результаты освоения основной образовательной программы должны отражать:

- умение самостоятельно определять цели деятельности и составлять планы деятельности; самостоятельно осуществлять, контролировать и корректировать

деятельность; использовать все возможные ресурсы для достижения поставленных целей и реализации планов деятельности; выбирать успешные стратегии в различных ситуациях;

- умение продуктивно общаться и взаимодействовать в процессе совместной деятельности, учитывать позиции других участников деятельности, эффективно разрешать конфликты;

- владение навыками познавательной, учебно-исследовательской и проектной деятельности, навыками разрешения проблем; способность и готовность к самостоятельному поиску методов решения практических задач, применению различных методов познания;

- готовность и способность к самостоятельной информационно-познавательной деятельности, владение навыками получения необходимой информации из словарей разных типов, умение ориентироваться в различных источниках информации, критически оценивать и интерпретировать информацию, получаемую из различных источников;

- умение использовать средства информационных и коммуникационных технологий (далее - ИКТ) в решении когнитивных, коммуникативных и организационных задач с соблюдением требований эргономики, техники безопасности, гигиены, ресурсосбережения, правовых и этических норм, норм информационной безопасности;

- умение определять назначение и функции различных социальных институтов;

- умение самостоятельно оценивать и принимать решения, определяющие стратегию поведения, с учетом гражданских и нравственных ценностей;

- владение языковыми средствами – умение ясно, логично и точно излагать свою точку зрения, использовать адекватные языковые средства;

- владение навыками познавательной рефлексии как осознания совершаемых действий и мыслительных процессов, их результатов и оснований, границ своего знания и незнания, новых познавательных задач и средств их достижения.

Предметные результаты освоения программы среднего общего образования представлены с учетом специфики содержания предметных областей, затрагиваемых в ходе участия в программе «Разговоры о важном»:

Русский язык и литература: сформированность понятий о нормах русского литературного языка и применение знаний о них в речевой практике; владение навыками самоанализа и самооценки на основе наблюдений за собственной речью; владение умением анализировать текст с точки зрения наличия в нем явной и скрытой, основной и второстепенной информации; владение умением представлять тексты в виде тезисов, конспектов, аннотаций, рефератов, сочинений различных жанров; знание содержания произведений русской и мировой классической литературы, их историко-культурного и нравственно-ценностного влияния на формирование национальной и мировой; сформированность представлений об изобразительно-выразительных возможностях русского языка; сформированность умений учитывать исторический, историко-культурный контекст и контекст творчества писателя в процессе анализа художественного произведения; способность выявлять в художественных текстах образы, темы и проблемы и выражать свое отношение к ним в развернутых аргументированных устных и письменных высказываниях.

Иностранные языки: владение знаниями о социокультурной специфике страны/стран изучаемого языка и умение; умение выделять общее и различное в культуре родной страны и страны/стран изучаемого языка; сформированность умения использовать иностранный язык как средство для получения информации из иноязычных источников в образовательных и самообразовательных целях.

История: сформированность представлений о современной исторической науке, ее специфике, методах исторического познания и роли в решении задач прогрессивного развития России в глобальном мире; владение комплексом знаний об истории России и человечества в целом, представлениями об общем и особенном в мировом историческом процессе; сформированность умений применять исторические знания в профессиональной и общественной

деятельности, поликультурном общении; сформированность умений вести диалог, обосновывать свою точку зрения в дискуссии по исторической тематике.

Обществознание: сформированность знаний об обществе как целостной развивающейся системе в единстве и взаимодействии его основных сфер и институтов; владение умениями выявлять причинно-следственные, функциональные, иерархические и другие связи социальных объектов и процессов; сформированность представлений об основных тенденциях и возможных перспективах развития мирового сообщества в глобальном мире; сформированность представлений о методах познания социальных явлений и процессов; владение умениями применять полученные знания в повседневной жизни, прогнозировать последствия принимаемых решений; сформированность навыков оценивания социальной информации, умений поиска информации в источниках различного типа для реконструкции недостающих звеньев с целью объяснения и оценки разнообразных явлений и процессов общественного развития.

География: владение представлениями о современной географической науке, ее участии в решении важнейших проблем человечества; владение географическим мышлением для определения географических аспектов природных, социально-экономических и экологических процессов и проблем; сформированность системы комплексных социально ориентированных географических знаний о закономерностях развития природы, размещения населения и хозяйства, о динамике и территориальных особенностях процессов, протекающих в географическом пространстве; владение умениями проведения наблюдений за отдельными географическими объектами, процессами и явлениями, их изменениями в результате природных и антропогенных воздействий; владение умениями использовать карты разного содержания для выявления закономерностей и тенденций, получения нового географического знания о природных социально-экономических и экологических процессах и явлениях; владение умениями географического анализа и интерпретации разнообразной информации; владение умениями применять географические знания для объяснения и оценки разнообразных явлений и процессов, самостоятельного

оценивания уровня безопасности окружающей среды, адаптации к изменению ее условий; сформированность представлений и знаний об основных проблемах взаимодействия природы и общества, о природных и социально-экономических аспектах экологических проблем.

Экономика: сформированность системы знаний об экономической сфере в жизни общества как пространстве, в котором осуществляется экономическая деятельность индивидов, семей, отдельных предприятий и государства; понимание значения этических норм и нравственных ценностей в экономической деятельности отдельных людей и общества; сформированность уважительного отношения к чужой собственности; владение навыками поиска актуальной экономической информации в различных источниках, включая Интернет; умение различать факты, аргументы и оценочные суждения; анализировать, преобразовывать и использовать экономическую информацию для решения практических задач в учебной деятельности и реальной жизни; понимание места и роли России в современной мировой экономике; умение ориентироваться в текущих экономических событиях в России и в мире.

Право: сформированность представлений о понятии государства, его функциях, механизме и формах; владение знаниями о понятии права, источниках и нормах права, законности, правоотношениях; сформированность представлений о Конституции Российской Федерации как основном законе государства, владение знаниями об основах правового статуса личности в Российской Федерации; сформированность умений применять правовые знания для оценивания конкретных правовых норм с точки зрения их соответствия законодательству Российской Федерации; сформированность навыков самостоятельного поиска правовой информации, умений использовать результаты в конкретных жизненных ситуациях.

Информатика: сформированность представлений о роли информации и связанных с ней процессов в окружающем мире; сформированность базовых навыков и умений по соблюдению требований техники безопасности, гигиены и

ресурсосбережения при работе со средствами информатизации; понимания основ правовых аспектов использования компьютерных программ и работы в Интернете.

Биология: владение основополагающими понятиями и представлениями о живой природе, ее уровневой организации и эволюции; уверенное пользование биологической терминологией и символикой; владение основными методами научного познания; сформированность собственной позиции по отношению к биологической информации, получаемой из разных источников, к глобальным экологическим проблемам и путям их решения.

Естествознание: сформированность представлений о целостной современной естественнонаучной картине мира, о природе как единой целостной системе, о взаимосвязи человека, природы и общества; о пространственно-временных масштабах Вселенной; владение знаниями о наиболее важных открытиях и достижениях в области естествознания, повлиявших на эволюцию представлений о природе, на развитие техники и технологий; сформированность умения применять естественнонаучные знания для объяснения окружающих явлений, сохранения здоровья, обеспечения безопасности жизнедеятельности, бережного отношения к природе, рационального природопользования, а также выполнения роли грамотного потребителя; сформированность представлений о научном методе познания природы и средствах изучения мегамира, макромира и микромира; сформированность умений понимать значимость естественнонаучного знания для каждого человека, независимо от его профессиональной деятельности, различать факты и оценки, сравнивать оценочные выводы, видеть их связь с критериями оценок и связь критериев с определенной системой ценностей.

Астрономия: сформированность представлений о строении Солнечной системы, эволюции звезд и Вселенной, пространственно-временных масштабах Вселенной; сформированность представлений о значении астрономии в практической деятельности человека и дальнейшем научно-техническом развитии; осознание роли отечественной науки в освоении и использовании космического пространства и развитии международного сотрудничества в этой области.

Экология: сформированность представлений об экологической культуре как условия достижения устойчивого (сбалансированного) развития общества и природы, об экологических связях в системе "человек - общество - природа"; сформированность экологического мышления и способности учитывать и оценивать экологические последствия в разных сферах деятельности; владение умениями применять экологические знания в жизненных ситуациях, связанных с выполнением типичных социальных ролей; владение знаниями экологических императивов, гражданских прав и обязанностей в области энерго- и ресурсосбережения в интересах сохранения окружающей среды, здоровья и безопасности жизни; сформированность личностного отношения к экологическим ценностям, моральной ответственности за экологические последствия своих действий в окружающей среде; сформированность способности к выполнению проектов экологически ориентированной социальной деятельности, связанных с экологической безопасностью окружающей среды, здоровьем людей и повышением их экологической культуры.

Основы безопасности жизнедеятельности: сформированность представлений о культуре безопасности жизнедеятельности, в том числе о культуре экологической безопасности как о жизненно важной социально-нравственной позиции личности, а также как о средстве, повышающем защищенность личности, общества и государства от внешних и внутренних угроз, включая отрицательное влияние человеческого фактора; знание основ государственной системы, российского законодательства, направленных на защиту населения от внешних и внутренних угроз; сформированность представлений о необходимости отрицания экстремизма, терроризма, других действий противоправного характера, а также асоциального поведения; сформированность представлений о здоровом образе жизни как о средстве обеспечения духовного, физического и социального благополучия личности; знание распространенных опасных и чрезвычайных ситуаций природного, техногенного и социального характера.

Тематическое планирование 10–11 классы (1 час в неделю)

| Темы | Основное содержание | Деятельность школьников |
|---|---|--|
| День знаний | <p>Знакомство с проектами Российского общества «Знание».</p> <p>Возможности, которые предоставляют проекты общества «Знание» для обучающихся различных возрастов.</p> | <p>Участие во вступительной беседе. Просмотр ролика о необходимости знаний для жизненного успеха.</p> <p>Участие в мотивационной беседе о чертах характера, которые присущи людям с активной жизненной позицией, о мечтах и о том, как можно их достигнуть.</p> |
| Там, где Россия | <p>Родина — не только место рождения. История, культура, научные достижения: чем мы можем гордиться?</p> | <p>Участие во вступительной беседе о России. Просмотр ролика о России.</p> <p>Интерактивная викторина.</p> <p>Чем полезны фенологические наблюдения. Их роль в жизни человека.</p> |
| Зоя. К 100-летию со дня рождения Зои Космодемьянской | <p>Зоя Космодемьянская – её подвиг бессмертен, её имя стало символом мужества и стойкости, а жизнь служит примером беззаветной преданности Отечеству, истиной любви к своей Родине.</p> | <p>Участие во вступительной беседе. Просмотр видеоролика о жизни и подвиге Зои.</p> <p>Участие в беседе о том, как воспитываются черты личности героя.</p> <p>Подвиг Зои был подвигом ради жизни будущих поколений. В защиту всего, что любила эта молодая девушка. Просмотр интерактивной карты, беседа о сохранении памятников героям.</p> |

| Темы | Основное содержание | Деятельность школьников |
|---|---|--|
| <p>Избирательная система России (30 лет ЦИК)</p> | <p>Право избирать и быть избранным гарантировано Конституцией Российской Федерации каждому гражданину нашей страны.</p> <p>Жизнь, свобода, права и благополучие граждан является одной из главных ценностей, а проявление гражданской позиции, желание участвовать в развитии своего города, региона, страны – достойно уважения.</p> | <p>Участие во вступительной беседе. Просмотр видеоролика об истории Центральной избирательной комиссии.</p> <p>Обсуждение ситуаций, возникающих в связи с голосованием и выборами.</p> <p>Выполнение интерактивного задания «Избирательная система в России».</p> |
| <p>День учителя (советники по воспитанию)</p> | <p>Ценность профессии учителя. Советник по воспитанию – проводник в мир возможностей, которые создало государство для каждого ребенка в стране, наставник и «старший товарищ», помогающий как объединить школьный коллектив в дружную команду, так и выстроить личную траекторию развития каждому ребенку.</p> | <p>Просмотр видеоролика.</p> <p>Участие в командной работе: каким должен быть современный Учитель? (создание кластера).</p> <p>Участие в дискуссии на одну из предложенных тем: «Если бы я был учителем, какими качествами обладал..., как относился бы к ученикам..., как готовился к занятиям..., какие вспомогательные средства использовал для проведения уроков?»; «Чем может помочь советник по воспитанию?»</p> |

| Темы | Основное содержание | Деятельность школьников |
|---|---|---|
| <p>О взаимоотношениях в коллективе (Всемирный день психического здоровья, профилактика буллинга)</p> | <p>В условиях информационных перегрузок, разнообразия быстро решаемых задач, экономической нестабильности, стрессы стали неотъемлемой составляющей жизни человека. Они приводят к депрессивному состоянию, которое, в свою очередь, может привести к проблемам физического здоровья, конфликтам с близкими, неуверенности, озлобленности. Знания о том, как наладить отношения в коллективе, сохранить свое психическое здоровье, как смотреть на мир позитивно, как не стать жертвой «травли», и самому не опуститься до «травли» других, необходимы всем.</p> | <p>Мотивационная беседа о взаимосвязи физического и психического здоровья.</p> <p>Игра «Верю - не верю» о стереотипах в отношении здоровья и здорового образа жизни.</p> <p>Просмотр отрывков из мультфильмов и фильмов, обсуждение их.</p> <p>Беседа о буллинге, его причинах и вреде, который он причиняет человеку.</p> <p>Мастер-класс «Магия игры», в ходе которого школьники участвуют в игровых упражнениях, помогающих снять стресс и психологическое напряжение, выплеснуть негативные эмоции.</p> <p>Мозговой штурм «Мои правила благополучия», в ходе которого школьники составляют список лайфхаков класса о том, как подростку справляться со стрессами, излишним давлением взрослых.</p> <p>Итоговая рефлексивная беседа, в ходе которой школьники обсуждают характеристики идеального коллектива, в котором им было бы комфортно находиться. .</p> |
| <p>По ту сторону экрана. 115 лет кино в России</p> | <p>Развитие отечественного кино отражает не только основные вехи развития страны, но и моделирует образ ее будущего. Кино, наряду с литературой и театром, позволяет человеку увидеть себя, как в «зеркале», соотнести свои поступки с поступками героев, анализировать и рефлексировать, приобретать новые знания, знакомиться с миром профессий, с творчеством талантливых людей, с историей и культурой страны.</p> | <p>Мотивационная беседа о любимых мультфильмах и кинофильмах, жанрах кино.</p> <p>Просмотр видеоролика об истории российского игрового кино. Обсуждение ролика.</p> <p>Беседа о будущем кинематографа в цифровую эпоху.</p> <p>Интерактивная игра, в ходе которой школьники называют мультфильм или фильм по его отрывку.</p> <p>Игра «Ты - актер», где дети пробуют себя в роли актеров немого кино.</p> <p>Итоговая беседа о возможности создания собственного фильма о классе, сделанного руками школьников.</p> |

| Темы | Основное содержание | Деятельность школьников |
|--------------------------------|--|--|
| День спецназа | <p>Подразделения специального назначения (спецназ) в России имеют особую значимость, они олицетворяют служение Отечеству, мужество и силу духа, беспримерное самопожертвование, готовность мгновенно прийти на помощь Родине. Военнослужащие спецназа обладают особыми профессиональными, физическими и моральными качествами, являются достойным примером настоящего мужчины.</p> | <p>Участие во вступительной беседе, просмотр видеоролика о видах подразделений специального назначения в России.</p> <p>Участие в обсуждении: «Качества личности бойца спецназа».</p> <p>Выполнение интерактивного задания «Что важнее для спецназовца – ум или сила?»</p> |
| День народного единства | <p>Смутное время в истории нашей страны. Самозванцы — одна из причин продолжавшейся Смуты. Ополчение во главе с князем Дмитрием Пожарским и земским старостой Кузьмой Мининым.</p> <p>Примеры единения народа не только в войне</p> | <p>Участие во вступительной беседе о появлении праздника День народного единства.</p> <p>Знакомство с исторической справкой о событиях Смутного времени.</p> <p>Работа в группах: если бы вы жили в Смутное время, в чем вы бы увидели причины появления народных ополчений? Обмен мнениями.</p> <p>Дискуссия о том, что 4 ноября 1612 года воины народного ополчения продемонстрировали образец героизма и сплоченности всего народа вне зависимости от происхождения, вероисповедания и положения в обществе. Дискуссия о том, когда еще люди чувствуют, что им надо объединяться?</p> |

| Темы | Основное содержание | Деятельность школьников |
|--|---|--|
| <p>Россия: взгляд в будущее. Технологический суверенитет / цифровая экономика / новые профессии</p> | <p>Технологический суверенитет решает задачи обеспечения безопасности, получения энергии, продовольственной независимости, транспортной связности. Логика развития экономики предполагает защиту и формирование высокотехнологичных отраслей с высокой долей интеллектуальных вложений. Развитие цифровой экономики предполагает выстраивание системы экономических, социальных и культурных отношений, основанных на использовании цифровых информационно-коммуникационных технологий. Появление новых профессий связано с цифровизацией экономики, движением к технологическому суверенитету.</p> | <p>Беседа о сущности понятий «суверенитет», «технологический суверенитет», «цифровая экономика».</p> <p>Просмотр видеоролика о цифровых технологиях, вошедших в современную жизнь многих россиян, в экономику, образование и культуру страны. Дискуссия, в ходе которой школьники высказывают свои мнения о возможностях и рисках, которые появляются в связи с проникновением искусственного интеллекта во многие сферы не только экономики, но и культуры, образования, спорта.</p> <p>Игра-викторина «Язык не для всех», в ходе которой школьники знакомятся с новыми понятиями в области цифровых технологий и с профессиями будущего.</p> <p>Интерактивное путешествие по городу профессий будущего, в ходе которого школьники знакомятся с двенадцатью направлениями профессиональной деятельности, которые охватывают 50 перспективных профессий.</p> <p>Рефлексивная беседа, в ходе которой педагог просит школьников завершить некоторые из предложений, например: «Самое большое открытие, которое я сделал на этом занятии – это ...»; «Все говорят, что без цифры сегодняшняя жизнь просто невозможна, я с этим утверждением ...»; «Если у меня спросят, готов ли я учиться всю свою жизнь, то я отвечу ...»</p> |
| <p>О взаимоотношениях в семье (День матери)</p> | <p>Мама — важный человек в жизни каждого. Материнская любовь — простая и безоговорочная.</p> <p>Легко ли быть мамой?</p> | <p>Участие в игре «Незаконченное предложение», во время которой каждый школьник продолжает предложение «Первое, что приходит в голову, когда я слышу слово «мама» ...»</p> <p>Участие в групповом обсуждении случаев недопонимания мам и детей.</p> <p>Поиск причин этого в процессе групповой работы.</p> <p>Участие в беседе о том, что делает наших мам счастливыми</p> |

| Темы | Основное содержание | Деятельность школьников |
|---|---|---|
| Что такое Родина? (региональный и местный компонент) | Что для каждого человека означает слово «Родина»? Это родители, семья, дом, друзья, родной город, регион, вся наша страна и народ. Чувство любви к своей Родине человек несет в себе всю жизнь, это его опора и поддержка. Родина – это не просто территория, это, прежде всего то, что мы любим и готовы защищать. | <p>Участие в беседе о том, когда каждый из нас чувствовал гордость при виде государственных символов нашей страны. Какова региональная символика? Что означают элементы герба, флага?</p> <p>Знакомство с традициями народов, живущих на территории России.</p> <p>Участие в дискуссии о том, что объединяет людей разных национальностей в одной стране, что им в этом помогает?</p> |
| Мы вместе | История создания Красного Креста. Особенности волонтерской деятельности. Волонтерство в России | <p>Знакомство школьников с информацией о создании в Международного Комитета Красного Креста.</p> <p>Участие в обсуждении вопроса: действительно ли создание именно этой организации можно считать началом волонтерского движения?</p> <p>Работа в группах по составлению списка особенностей волонтерской деятельности.</p> <p>Обмен историями из жизни о волонтерской деятельности</p> |
| Главный закон страны | Значение Конституции для граждан страны. Знание прав и выполнение обязанностей. Ответственность — это осознанное поведение | <p>Участие во вступительной беседе о значении слова «конституция» и о жизни без конституции.</p> <p>Участие в обсуждении ситуаций, в которых было нарушение прав или невыполнение обязанностей.</p> <p>Участие в игре «Незаконченное предложение», во время которой каждый школьник продолжает предложение «Нужно знать Конституцию, потому что...»</p> <p>Участие в дискуссии об осознанном поведении и личной ответственности</p> |

| Темы | Основное содержание | Деятельность школьников |
|---|--|---|
| Герои нашего времени | Россия — страна с героическим прошлым. Современные герои — кто они? Россия начинается с меня? | Участие во вступительной беседе о непростой судьбе нашей страны, о войнах, которые выпали на долю народа и о героизме тех, кто вставал на ее защиту. Участие в дискуссии о том, есть ли место героизму сегодня? Обсуждение мнений школьников. Участие в игре «Качества современного героя» |
| Новогодние семейные традиции разных народов России | Новый год — праздник всей семьи. Новогодние семейные традиции. Новогодние приметы. Различные традиции встречи Нового года у разных народов России. | Игра «Вопрос из шляпы» (Все ли вы знаете о Новом годе?) Участие в дискуссии «Поделись новогодней традицией, которая объединяет народы нашей страны». Участие в беседе о том, что чаще всего мы мечтаем о материальных подарках, но есть ли что-то, что мы хотели бы изменить в себе в Новом году? Участие в разговоре о новогодних приметах, подарках. |
| От А до Я. 450 лет "Азбуке" Ивана Фёдорова | Способы передачи информации до появления письменности. Разница между азбукой и букварем. «Азбука», напечатанная Иваном Федоровым: «Ради скорого младенческого научения». | Беседа о разных способах передачи информации. Блиц-опрос «Интересные факты об Азбуке». Эвристическая беседа «Первая печатная «Азбука»: в чем особенности». Интерактивные задания, связанные с содержанием «Азбуки». |
| Налоговая грамотность | Современный человек должен обладать функциональной грамотностью, в том числе налоговой. Для чего собирают налоги? Что они обеспечивают для граждан? Выплата налогов — обязанность каждого гражданина Российской Федерации. | Беседа о том, что такое налоговая система. Блиц-опрос «Для чего государству необходим бюджет?». Беседа «Права и обязанности налогоплательщика». Интерактивное задание «Создай и распредели бюджет». |

| Темы | Основное содержание | Деятельность школьников |
|---|---|---|
| <p>Непокоренные. 80 лет со дня полного освобождения Ленинграда от фашистской блокады</p> | <p>Голод, морозы, бомбардировки — тяготы блокадного Ленинграда. Блокадный паек. Способы выживания ленинградцев. О провале планов немецких войск. О героизме советских воинов, освободивших город на Неве.</p> | <p>Участие в блиц-опросе «Что вы знаете о блокаде Ленинграда; каким образом город попал в кольцо; зачем Гитлер хотел захватить город; почему Ладожское озеро называют дорогой жизни; чем стало полное освобождение Ленинграда от фашистской блокады для всей страны, для хода Великой Отечественной войны?» Беседа о том, что помогало людям выстоять в осажденном городе. Работа в парах с дальнейшим обобщением: почему планам Гитлера не суждено было сбыться?</p> |
| <p>Союзники России</p> | <p>Кто такой союзник? Какие обязанности он на себя принимает, какими обладает правами? Что дает заключение союзного договора для государств? Союзники России – государства, которые разделяют и поддерживают наши общие традиционные ценности, уважают культуру, стремятся к укреплению союзных государств и поддерживают их.</p> | <p>Беседа о государствах-союзниках Российской Федерации. Блиц-опрос: «Какие традиционные ценности разделяют союзники?». Дискуссия: права и обязанности союзных государств. В чем заключается союзническая поддержка? Что Россия делает для союзников?</p> |
| <p>190 лет со дня рождения Д. Менделеева. День российской науки</p> | <p>Цивилизация без научных достижений. Научные и технические достижения в нашей стране. Вклад российских ученых в мировую науку. Д.И. Менделеев и роль его достижений для науки. Достижения науки в повседневной жизни. Плюсы и минусы научно-технического прогресса</p> | <p>Участие во вступительной беседе о том, какой была бы жизнь человека без научных достижений. Участие в беседе об основных научных и технических достижениях в нашей стране. Участие в интерактивном задании «Д.И. Менделеев: не только химия». Участие в блиц – опросе «Примеры использования достижений науки в повседневной жизни». Работа в группах с дальнейшим обобщением: «Плюсы и минусы научно-технического прогресса»</p> |

| Темы | Основное содержание | Деятельность школьников |
|---|--|---|
| День первооткрывателя | Россия является не только самой большой страной в мире, которую за ее продолжительную историю шаг за шагом исследовали, изучали, открывали русские землепроходцы. Удивительные уголки нашей страны сегодня может открыть для себя любой школьник. | <p>Мотивационная беседа о первооткрывателях, открытиях и удивительных местах России. Мозговой штурм, в ходе которого школьники за 1 минуту должны назвать 15 российских городов; за вторую минуту - 15 российских рек; за третью – 15 названий деревьев, кустарников и цветов, которые растут в их регионе.</p> <p>Просмотр и обсуждение видеоролика Русского географического общества о русских землепроходцах.</p> <p>Игра «Своя игра», в которой разыгрываются вопросы об уникальных местах России и их первооткрывателях.</p> <p>Рефлексивная беседа со школьниками, в процессе которой они продолжают предложения, начало которых произносит педагог: «Я никогда не знал, что ...»; «Если бы я делал пост в социальных сетях по итогам нашего сегодняшнего разговора, то я назвал бы его ...»; «Каждый может стать первооткрывателем, потому что ...».</p> |
| День защитника Отечества. 280 лет со дня рождения Федора Ушакова | <p>День защитника Отечества: исторические традиции. Профессия военного: кто её выбирает сегодня.</p> <p>Смекалка в военном деле. 280-летие со дня рождения великого русского флотоводца, командующего Черноморским флотом (1790—1798); командующего русско-турецкой эскадрой в Средиземном море (1798—1800), адмирала (1799) Ф.Ф. Ушакова.</p> | <p>Участие в интеллектуальной разминке «Что вы знаете о Дне защитника Отечества».</p> <p>Участие в дискуссии о причинах выбора профессии военного.</p> <p>Участие в работе в парах: знакомство с примерами военных действий, в которых выручала смекалка.</p> <p>История и современность: уроки адмирала Ушакова.</p> <p>Участие в беседе о том, как жители России выражают свою благодарность защитникам Отечества</p> |

| Темы | Основное содержание | Деятельность школьников |
|--|--|---|
| Как найти свое место в обществе | <p>Что нужно для того, чтобы найти друзей и самому быть хорошим другом? Примеры настоящей дружбы. Что нужно для того, чтобы создать хорошую семью и самому быть хорошим семьянином. Поддержка семьи в России. Что нужно, чтобы найти свое призвание и стать настоящим профессионалом. Поддержка профессионального самоопределения школьников в России.</p> | <p>Проблематизирующая беседа о трех слагаемых успешной самореализации человека в обществе: дружбе, семье и профессии.</p> <p>Выступление федерального спикера (о примерах и способах самореализации человека в различных сферах общественной жизни).</p> <p>Рефлексивная беседа «Мое будущее», в ходе которой школьники обсуждают вопросы о том, как найти хороших друзей, как найти спутника/спутницу жизни, чем руководствоваться в выборе профессии.</p> <p>Групповая работа «Что я возьму с собой во взрослую жизнь?», в ходе которой школьники в каждой группе из набора карточек выбирают 5 и аргументируют всему классу свой выбор. В набор могут входить, например, карточки «умение готовить», «умение дружить», «умение учиться», «знать языки», «умение шутить» и т.д.</p> |
| Всемирный фестиваль молодежи | <p>Всемирный фестиваль молодежи – 2024. Сириус – федеральная площадка фестиваля. Исторические факты появления всемирного фестиваля молодежи и студентов. Фестивали, которые проходили в нашей стране.</p> | <p>Групповая работа по созданию кластера «Всемирный фестиваль молодежи».</p> <p>Историческая справка об истории возникновения Всемирного фестиваля молодежи.</p> <p>Беседа «Эмблемы и символы фестивалей».</p> <p>Дискуссия «Всемирный фестиваль молодежи – 2024 в подробностях».</p> |

| Темы | Основное содержание | Деятельность школьников |
|---|---|---|
| <p>«Первым делом самолеты». О гражданской авиации</p> | <p>Легендарная история развития российской гражданской авиации. Героизм конструкторов, инженеров и летчиков-испытателей первых российских самолетов. Мировые рекорды российских летчиков.</p> <p>Современное авиационное строение. Профессии, связанные с авиацией.</p> | <p>Проблематизирующая беседа «Почему человек всегда хотел подняться в небо?», в ходе которой обсуждаются события, связанные с первыми попытками человека «обрести крылья».</p> <p>Видеоролик об истории российской авиации, от первого полета в 1913 году на первом в мире четырехмоторном самолете «Русский витязь» до современных авиалайнеров "Суперджет", МС-21, Ил-114-300, Ту-214, Ил-96, "Байкал".</p> <p>Интерактивная игра «33 ступеньки в небо», в ходе которой школьники знакомятся с легендарными российскими пилотами, испытателями, конструкторами.</p> <p>Мастер-класс «Тренажер летчика», в ходе которого школьники выполняют некоторые упражнения и задания (например, «Компас», «Часы» и др.) которые предлагают современным пилотам при профотборе.</p> <p>Рефлексивная беседа «Я могу стать кем захочу, или уже нет?», в ходе которой подростки рассуждают об ограничениях, которые накладывает профессия пилота, о том, как может реализоваться мечта о небе, даже если нельзя стать летчиком.</p> |
| <p>Крым. Путь домой</p> | <p>Красивейший полуостров с богатой историей. История Крымского полуострова. Значение Крыма. Достопримечательности Крыма</p> | <p>Участие в беседе о географическом положении Крыма с использованием карты.</p> <p>Самостоятельная работа по изучению информации по истории Крыма. Работа в группах с обобщением: что с древних времен привлекало разные народы в Крымском полуострове?</p> <p>Обмен мнениями: что бы вы рекомендовали посетить в Крыму</p> |
| <p>Россия - здоровая держава</p> | <p>Здоровый образ жизни – приоритетное направление в большинстве государств мира. Основные составляющие здоровья. Современные проекты, связанные со здоровьем.</p> | <p>Дискуссия «Основные правила здорового образа жизни».</p> <p>Групповая работа: составление памятки о ЗОЖ.</p> <p>Дискуссия «Следуешь моде – вредишь здоровью» (о тату, пирсинге, энергетиках и т.д.).</p> |

| Темы | Основное содержание | Деятельность школьников |
|---|--|--|
| <p>Цирк! Цирк! Цирк! (К Международному дню цирка)</p> | <p>Цирк как фантазийное и сказочное искусство. Цирк в России, История цирка, цирковые династии России. Знаменитые на весь мир российские силачи, дрессировщики, акробаты, клоуны, фокусники. Цирковые профессии.</p> | <p>Просмотр видеоролика об истории цирка в России, начиная с первого стационарного цирка, построенного в Петербурге в 1877 году.</p> <p>Беседа о современном цирке, причинах его популярности у детей и взрослых, о видах циркового искусства (клоунаде, акробатике, эквилибристике, гимнастике, жонглировании, эксцентрике, иллюзионизме, пантомиме, дрессировке животных).</p> <p>Мастер-класс «Фокус здесь и сейчас», в ходе которого школьники разучивают несколько простых фокусов.</p> <p>Видео-викторина «Клоун», в ходе которой школьники знакомятся великими российскими клоунами (Юрий Никулин, Олег Попов, Юрий Куклачев, Вячеслав Полунин).</p> <p>Рефлексивная беседа о том, как важно уметь поддерживать оптимизм в себе и в окружающих.</p> |
| <p>«Я вижу Землю! Это так красиво».</p> | <p>Главные события в истории покорения космоса. Отечественные космонавты-рекордсмены.</p> <p>Подготовка к полёту — многолетний процесс.</p> <p>Художественный фильм «Вызов» - героизм персонажей и реальных людей.</p> | <p>Участие во вступительной беседе об основных исторических событиях в космонавтике. Самостоятельная работа в группах: найти в интернете информацию о космонавте и сделать сообщение для одноклассников (Герман Титов, Валентина Терешкова, Алексей Леонов, Светлана Савицкая, Валерий Поляков, Елена Кондакова, Сергей Крикалев, Геннадий Падалка, Анатолий Соловьев).</p> <p>Участие в беседе о трудном процессе подготовки к полёту. Обсуждение фильма «Вызов» - в чем заключался героизм главных действующих лиц и актрисы и режиссера фильма.</p> |

| Темы | Основное содержание | Деятельность школьников |
|---|--|---|
| 215-летие со дня рождения Н. В. Гоголя | Николай Гоголь – признанный классик русской литературы, автор знаменитых «Мертвых душ», «Ревизора», «Вечеров на хуторе близ Диканьки». Сюжеты, герои, ситуации из произведений Николая Гоголя актуальны по сей день. | <p>Проблематизирующая беседа «Классик есть классик», в ходе которой школьники обсуждают, какие сюжеты, герои, ситуации из произведений Гоголя можно было назвать современными.</p> <p>Игра «Закончи фразу, ставшую крылатой», в ходе которой школьники продолжают знаменитые фразы из произведений Н. Гоголя.</p> <p>Интерактивная игра, в ходе которой школьники по отрывкам из телеспектаклей, кинофильмов, иллюстраций, созданных по произведениям Николая Гоголя, называют произведение и его главных героев.</p> <p>Дискуссия, в ходе которой школьники обсуждают фразу И.А. Гончарова «Он, смеша и смеясь, невидимо плакал...».</p> |
| Экологичное потребление | <p>Экологичное потребление — способ позаботиться о сохранности планеты. Экологические проблемы как следствия безответственного поведения человека.</p> <p>Соблюдать эко-правила — не так сложно</p> | <p>Участие во вступительной беседе об экологическом потреблении. Обсуждение экологических проблем, существующих в России, и роли людей в их появлении, поиски решений.</p> <p>Работа в группах по составлению общего списка эко-правил, которые легко может соблюдать каждый</p> |
| Труд крут! | <p>История Праздника труда.</p> <p>Труд — это право или обязанность человека?</p> <p>Работа мечты. Жизненно важные навыки</p> | <p>Вступительная беседа об истории Праздника труда.</p> <p>Участие в дискуссии: «Труд — это право или обязанность человека?»</p> <p>Мозговой штурм — обсуждение критериев работы мечты.</p> <p>Блиц-опрос «Владеете ли вы элементарными трудовыми навыками?»</p> |
| Урок памяти | <p>История появления праздника День Победы. Поисковое движение России. Могила Неизвестного Солдата. Семейные традиции празднования Дня Победы. Бессмертный полк</p> | <p>Участие во вступительной беседе об истории появления праздника День Победы. Участие в беседе о том, что заставляет тысячи человек заниматься поиском и захоронением останков погибших защитников Отечества?</p> <p>Обмен мнениями: есть ли в вашей семье традиция отмечать День Победы? Участвует ли семья в шествиях Бессмертного полка?</p> |

| Темы | Основное содержание | Деятельность школьников |
|--|---|--|
| <p>Будь готов! Ко дню детских общественных организаций</p> | <p>19 мая 1922 года — день рождения пионерской организации. Цель её создания и деятельность. Распад пионерской организации. Причины, по которым дети объединяются</p> | <p>Участие во вступительной беседе о пионерской организации. Участие в дискуссии о том, какое должно быть детское общественное объединение, чтобы вам захотелось в него вступить. Участие в мозговом штурме по выдвижению причин, по которым дети объединяются. Участие в беседе о том, какие бывают детские общественные объединения</p> |
| <p>Русский язык. Великий и могучий. 225 со дня рождения А. С. Пушкина</p> | <p>Неизвестный Пушкин. Творчество Пушкина объединяет поколения. Вклад А. С. Пушкина в формирование современного литературного русского языка.</p> | <p>Брейн- ринг «Узнай произведение по иллюстрации». Историческая справка «Малоизвестные факты из жизни А. С. Пушкина». Эвристическая беседа «Мы говорим на языке Пушкина». Интерактивные задания на знание русского языка.</p> |

ПОДГОТОВКА УЧИТЕЛЯ К РЕАЛИЗАЦИИ ПРОГРАММЫ

Внеурочное занятие проходит каждый понедельник. Оно начинается поднятием Государственного флага Российской Федерации, слушанием (исполнением) Государственного гимна Российской Федерации. Затем участники расходятся по своим классам, где проходит тематическая часть занятия.

Сценарий внеурочного занятия рассчитан на 30 минут общения учителя с обучающимися. К каждому занятию разработаны методические материалы для учителя.

При подготовке к занятию учитель должен внимательно ознакомиться со сценарием и понять логику содержания занятия. Сценарий состоит из трех структурных частей: 1 часть — мотивационная, 2 часть — основная, 3 часть — заключительная. На каждую часть дано рекомендуемое время проведения. Цель мотивационной части занятия (3-5 минут) — предъявление обучающимся темы занятия, выдвижение мотива его проведения. Эта часть обычно начинается с рассматривания видеоматериала, обсуждение которого является введением в дальнейшую содержательную часть занятия.

Основная часть (до 20 минут) строится как сочетание разнообразной деятельности обучающихся: *интеллектуальной* (работа с представленной информацией), *коммуникативной* (беседы, обсуждение видеоролика, создание описаний, рассуждений), *практической* (решение конкретных практических задач), *игровой* (дидактическая и ролевая игра), *творческой* (обсуждение воображаемых ситуаций, художественная деятельность).

В заключительной части подводятся итоги занятия и рассматривается творческое задание.

Учитель должен ознакомиться с методическими рекомендациями, которые даются в каждом сценарии, что поможет ему осознанно принять цель занятия, его содержание и структуру.


Учебно-методическое обеспечение

1. Антошин, М.К. Герб, флаг, гимн России: изучение государственных символов РФ в школе [Текст] / сост. М.К.Антошин. М.: Айрис – пресс, 2003.
2. Баранова, И.В. Нравственные ценности [Текст] / сост. И.В.Баранова. – М.: Генезис, 2004.
3. Бродовска, З.В. В стране экологических загадок [Текст] / З.В. Бродовская. – Новосибирск, 2003.
4. Внеурочная деятельность в начальной школе [Электронный ресурс] – Режим доступа: konf // www.ipkps.bsu.edu.ru
5. Газман, О.С. Воспитание: цели, средства, перспектива [Текст] /О.С. Газман. - М.: Новое педагогическое мышление, 1989. - 221с.
6. Данилюк, А.Я. и др. Концепция духовно – нравственного развития и воспитания личности гражданина России[Текст] /Вестник образования. – 2009. -№17. - 9 - 13с.
7. Жиренко, О.Е. Внеклассные мероприятия [Текст] / сост. О.Е.Жиренко. – М.:Вако, 2007
8. Концепция патриотического воспитания граждан РФ [Текст] /Воспитание школьников. – 2005. - №1. – 147с.
9. Концепция духовно – нравственного воспитания российских школьников. [Текст] – М.: Просвещение, 2009. – 35с.
10. Круглов, Ю.Г. Русские народные загадки, пословицы, поговорки [Текст] / сост. Ю.Г.Круглов. М.: Просвещение, 1990.

**МИНИСТЕРСТВО ПРОСВЕЩЕНИЯ РОССИЙСКОЙ
ФЕДЕРАЦИИ**


**Министерство образования Иркутской области
Муниципальное общеобразовательное учреждение
Иркутского районного муниципального образования
" Сосново - борская начальная школа - детский сад "
МОУ ИРМО "Сосново-Борская НШДС"**

РАССМОТРЕНО
на педагогическом
совете



Я.В. Проданова
Протокол №1
от «28» августа 2023 г.

СОГЛАСОВАНО
с методическим
объединением



Т.О. Большакова
Протокол №1
от «28» августа 2023 г.

УТВЕРЖДЕНО



Е.А. Сереброва
Приказ №12-о
от «28» августа 2023 г.

**Сереброва
Елена
Александровна**

Подписан: Сереброва Елена Александровна
DN: O="МОУ ИРМО "Сосново-Борская
НШДС"", CN=Сереброва Елена Александровна,
E=bor-shkola4848@mail.ru
Основание: Я являюсь автором этого документа
Местоположение: 12345678
Дата: 2023.09.25 05:25:07+03'00'
Foxit Reader Версия: 10.1.1

**РАБОЧАЯ ПРОГРАММА
КУРСА ВНЕУРОЧНОЙ ДЕЯТЕЛЬНОСТИ**

« Хочу быть писателем»

для обучающихся 2 класса

Сосновый бор 2023

Содержание

стр.

| | |
|--|------|
| 1. Раздел 1. Пояснительная записка..... | 3-4 |
| 2. Раздел 2. Общая характеристика курса «Клуб «Юный читатель»..... | 4 |
| 3. Раздел 3. Место курса ««Клуб «Юный читатель»в учебном плане..... | 4 |
| 4. Раздел 4. Планируемые результаты освоения учебной программы по курсу ««Клуб «Юный читатель»»..... | 4-5 |
| 5. Раздел 5. Содержание курса ««Клуб «Юный читатель»»..... | 5-7 |
| 7. Раздел 6. Календарно-тематическое планирование..... | 8-13 |

Раздел 1. Пояснительная записка

Рабочая программа внеурочной деятельности «Клуб «Юный читатель» составлена на основе авторской программы внеурочной деятельности под редакцией Виноградовой Н.Ф., (программа внеурочной деятельности «В мире книг», автор Ефросинина Л.А. // Сборник программ внеурочной деятельности: 1-4 классы / под ред. Виноградовой. - М.: Вентана-Граф, 2011. - 168с.). В авторскую программу внеурочной деятельности под редакцией Виноградовой Н.Ф., (программа внеурочной деятельности «В мире книг», автор Ефросинина Л.А.) внесены изменения в календарно-тематическое планирование.

Цель программы – знакомить учащихся с детской литературой и книгой, обеспечивать литературное развитие младших школьников, раскрыть перед детьми мир нравственно-эстетических ценностей и духовной культуры, накопленных предыдущими поколениями, выработать художественный вкус, формировать культуру чувств, общения, используя внеурочные формы деятельности.

Задачи:

- развивать у детей способность полноценно воспринимать художественное произведение, сопереживать героям, эмоционально откликаться на прочитанное;
- учить детей чувствовать и понимать образный язык художественного произведения, выразительные средства, создающие художественный образ, развивать образное мышление учащихся;
- формировать умение воссоздавать художественные образы литературного произведения, развивать воображение учащихся, ассоциативное мышление, развивать поэтический слух детей, накапливать эстетический опыт слушания произведений изящной словесности, воспитывать художественный слух;
- формировать потребность в постоянном чтении книг, развивать интерес к литературному чтению, творчеству писателей, создателей произведений словесного искусства;
- обогащать чувственный опыт ребенка, его реальные представления об окружающем мире и природе;
- формировать эстетическое отношение ребенка к жизни, приобщая его к классике художественной литературы;
- обеспечивать достаточно глубокое понимание содержания произведений различного уровня сложности;
- расширять кругозор детей через чтение книг различных жанров, разнообразных по содержанию и тематике, обогащать нравственно-эстетический и познавательный опыт ребенка;
- обеспечивать развитие речи учащихся и активно формировать навыки чтения и речевые умения;

- работать с различными типами текстов;
- создавать условия для формирования потребности в самостоятельном чтении художественных произведений.

Раздел 2. Общая характеристика курса «Клуб «Юный читатель»

Программа «Юный читатель» реализует духовно-нравственное направление. Основной вид деятельности - реализуемый данной программой, способствует расширению читательского пространства, реализации дифференцированного обучения и развитию индивидуальных возможностей каждого ребёнка, воспитанию читателя.

Преимуществом программы является возможность от класса к классу проводить системную работу по интеллектуальному развитию и обогащению читательского опыта младшего школьника. Программа способствует овладению обучающимися универсальными учебными действиями (познавательными, коммуникативными, регулятивными, личностными) и читательскими умениями.

Содержание программы создаёт возможность для воспитания грамотного и заинтересованного читателя, знающего литературу своей страны и готового к восприятию культуры и литературы народов других стран. Ученик-читатель овладевает основами самостоятельной читательской деятельности. В процессе общения с книгой развиваются память, внимание, воображение.

Программа «Юный читатель» - это создание условий для использования полученных знаний и умений на уроках литературного чтения для самостоятельного чтения и работы с книгой. Содержание занятий поможет младшему школьнику общаться с детскими книгами: рассматривать, читать, получать необходимую информацию о книге как из её аппарата, так и из других изданий (справочных, энциклопедических).

Формы организации занятий:

- литературные игры,
- конкурсы-кроссворды
- библиотечные уроки
- путешествия по страницам книг
- проекты
- уроки-спектакли

Раздел 3. Место курса в учебном плане.

Изучение курса «Клуб «Юный читатель»» во 2 классе составляет 1 час в неделю (34 ч за год (1 ч в неделю, 34 учебные недели)).

Согласно учебному плану образовательного учреждения МБОУ СОШ №2 п. Гигант и с учётом годового календарного графика на 2019-2020 учебный год на изучение курса «Клуб «Юный читатель» во 2 классе выделяется **33 ч.**

Раздел 4. Планируемые результаты освоения курса «Клуб «Юный читатель»

В результате освоения программы формируются умения, соответствующие требованиям федерального государственного образовательного стандарта начального общего образования.

Предметные умения:

- осознавать значимость чтения для личного развития;
- формировать потребность в систематическом чтении;

- использовать разные виды чтения (ознакомительное, изучающее, выборочное, поисковое);
- уметь самостоятельно выбирать интересующую литературу;
- пользоваться справочными источниками для понимания и получения дополнительной информации.

Регулятивные умения:

- уметь работать с книгой, пользуясь алгоритмом учебных действий;
- уметь самостоятельно работать с новым произведением;
- уметь работать в парах и группах, участвовать в проектной деятельности, литературных играх;
- уметь определять свою роль в общей работе и оценивать свои результаты.

Познавательные учебные умения:

- прогнозировать содержание книги до чтения, используя информацию из аппарата книги;
- отбирать книги по теме, жанру и авторской принадлежности;
- ориентироваться в мире книг (работа с каталогом, с открытым библиотечным фондом);
- составлять краткие аннотации к прочитанным книгам;
- пользоваться словарями, справочниками, энциклопедиями.

Коммуникативные учебные умения:

- участвовать в беседе о прочитанной книге, выразить своё мнение и аргументировать свою точку зрения;
- оценивать поведение героев с точки зрения морали, формировать свою этическую позицию;
- высказывать своё суждение об оформлении и структуре книги;
- участвовать в конкурсах чтецов и рассказчиков;
- соблюдать правила общения и поведения в школе, библиотеке, дома и т. д.

Универсальные учебные действия:

- находить книгу в открытом библиотечном фонде;
- выбирать нужную книгу по теме, жанру и авторской принадлежности;
- сравнивать книги одного автора разных лет издания по оформлению;
- формулировать и высказывать своё впечатление о прочитанной книге и героях;
- характеризовать книгу, определять тему и жанр, выбирать книгу на заданную тему;
- сравнивать книгу-сборник с книгой-произведением;
- слушать и читать книгу, понимать прочитанное;
- пользоваться аппаратом книги;
- овладевать правилами поведения в общественных местах (библиотеке);
- систематизировать по темам детские книги в домашней библиотеке.

Раздел 5. Содержание курса «Клуб «Юный читатель»

Тема 1. Книга, здравствуй (3 ч)

Роль книги в жизни человека. Учебная книга и её справочный аппарат.

Конкурс «Пословицы о книге и учении». Оформление рукописной книги.

Художественные книги. Художники-оформители. Иллюстрации

в книге и их роль. Правила работы с книгой.

Читальный зал: самостоятельное чтение выбранной книги.

Тема 2. Книгочей — любитель чтения (2 ч)

Библиотека. Библиотечный формуляр.

Поиск книги по каталогам. Алфавитный каталог. Назначение библиотечного каталога.

Работа с каталожной карточкой.

Викторина «Что вы знаете о книге?».

Игра «Я — библиотекарь».

Тема 3. Книги о твоих ровесниках (4 ч)

Библиотечный урок «Дети — герои детских книг». Выставка книг.

Книги-сборники В. Осеевой, Е. Пермяка, В. Драгунского, Н. Носова и других детских писателей.

Читальный зал. Чтение и рассматривание книги В. Железникова «Таня и Юсник» или В. Крапивина «Брат, которому семь лет». Конкурс-кроссворд «Имена героев детских книг».

Презентация книг о детях-ровесниках (устные отзывы).

Читальный зал. Чтение произведений о детях на страницах детских газет и журналов. Детские журналы (электронная версия).

Библиотечные плакаты «Герои-ровесники» (работа в группах).

Живой журнал «Парад героев-сверстников» (инсценирование отдельных эпизодов из рассказов о детях).

Тема 4. Крупицы народной мудрости. Книги-сборники (4 ч)

Книги-сборники малых жанров фольклора. Пословицы. Темы пословиц. Путешествие по тропинкам фольклора.

Загадки. Темы загадок. Игра «Отгадай загадку».

Скороговорки. Конкурс «Чистоговорщики».

Проект «Живой цветок народной мудрости» (работа в группах).

Тема 5. Писатели-сказочники (4 ч)

Выставка книг с литературными сказками. Обзор выставки.

Книги писателей-сказочников. Поиск книги в открытом библиотечном фонде. Чтение выбранной книги.

Герои сказок. Викторина.

Творческая работа «Лукошко сказок» (проектная деятельность).

Тема 6. Книги о детях (4 ч)

Книги-сборники о детях и для детей (В. Осеева, Н. Носов, С. Михалков и др.).

Книги о животных (В. Бианки, Э. Шим, Г. Скребицкий, Н. Сладков и др.).

Книги-сборники стихотворений для детей (Я. Аким, С. Маршак, С. Михалков, А. Барто).

Тема 7. Старые добрые сказки (4 ч)

Книги сказок народов мира. Сборники сказок. Выставка.

Переводчики, пересказчики и обработчики сказок народов других стран. Справочный аппарат книги-сборника. Каталожная карточка.

Сказки народов мира с «бродячими» сюжетами (русская народная сказка «Снегурочка», японская народная сказка «Журушка» и др.). Поисковая работа.

Читальный зал: народные сказки на страницах детских журналов.

Тема 8. Книги о тех, кто подарил нам жизнь (3 ч)

Книги о семье, маме, детях. Выставка книг о тех, кто защищал свою Родину. Жанры произведений о семье: стихотворения, пословицы,

сказки, рассказы, колыбельные песни. Рукописная книга.

Литературная игра «По страницам учебника»: чтение произведений о семье по учебнику или наизусть.

Мини-проекты (работа в группах): «Они писали о семье», «Рассказы о семье», «Пословицы о семье», «Стихотворения о семье». Рукописная книга «Семья».

Тема 9. Защитникам Отечества посвящается (3 ч)

Книги о защитниках Отечества. Былины и сказы о защитниках Отечества.

Выставка книг детских писателей о защитниках Отечества.

Библиотечный урок: встреча с участниками или героями Великой Отечественной войны, которые живут рядом.

Работа с книгой А. Гайдара «Сказка о Военной тайне, Мальчише-Кибальчише и о его твёрдом слове»: чтение, рассматривание.

Рукописная книга «Защитники Отечества в твоей семье»: фотографии, письма, воспоминания, рисунки.

Тема 10. По страницам любимых книг (3 ч)

Книги разных жанров, тем, типов и авторской принадлежности.

Библиотечный урок: книги-сборники по авторам, жанрам, темам.

Проектная деятельность: презентация любимых книг (по оформлению, содержанию и поступкам героев).

Коллективная творческая работа: комиксы и весёлые истории.

Оформление еженедельника «Летнее чтение» или «Дневник читателя».

Универсальные учебные действия:

- знать структурные элементы библиотеки: абонемент, читальный зал;
 - ориентироваться в мире книг (отбирать книги по авторской принадлежности в открытом библиотечном фонде);
 - пользоваться алфавитным каталогом для отбора нужной книги;
 - заполнять каталожную карточку;
 - систематизировать книги по авторской принадлежности;
 - составлять список прочитанных книг;
 - выделять особенности учебной книги;
 - работать самостоятельно с книгой по алгоритму «Работаем с книгой»;
 - аргументировать мнение о выбранной книге (устный отзыв);
- классифицировать книги по авторской принадлежности, теме, жанру.

Проверка читательских умений во 2 классе.

В работе с книгой второклассник должен уметь:

- использовать в ответе о книге ее справочный аппарат: информацию с обложки и титульных листов, из предисловий, послесловий, аннотаций;
- определять примерное содержание книги по иллюстрациям и заголовкам после просмотра оглавления;
- пользоваться сносками и примечаниями книги;
- отвечать на типовые вопросы о книге;
- составить рассказ о книге в целом после рассматривания.

Проверка читательского кругозора

Проверка читательского кругозора второклассников, как правило, обнаруживает знание авторов, жанров и тем детского чтения во всем их многообразии.

Во 2 классе проверить читательский кругозор учеников учитель может с помощью следующих вопросов и заданий:

1. Что мы узнаем о книге с ее обложки?

2. Что мы узнаем о книге с титульного листа?
3. Назови писателей - авторов сказок
4. Скажи, каких поэтов ты знаешь.
5. Кто пишет рассказы? Назови фамилии писателей.
6. О чем мы читали в последнее время? (Темы чтения.)
7. Какие жанры произведений народного творчества мы знаем? Приведи примеры.
8. Какие жанры произведений детской литературы мы знаем? Приведи примеры.
9. Чем отличаются стихи от прозы?
10. О чем вы любите читать?
11. Что отличает произведения народного творчества и литературы?
12. Что вы читали о приключениях и путешествиях? о чудесах и волшебстве? о временах года? о детях? о взрослых? о труде? и т.д. по всем темам чтения
13. Какие книги вы выбрали для чтения в последнее время?

Раздел 6. Календарно – тематическое планирование

| № п/п | Дата | Тема | | Кол-во часов |
|-------|-------|---|---|--------------|
| | | Тема | Элементы содержания | |
| 1 | 06.09 | Стихи о школе и детях «Здравствуй, осень золотая! Школа, солнцем залитая» | <i>С.Я.Маршак «Первый день календаря», «Про одного ученика и шесть единиц», А.Плещеев «Чему в школе учат»</i> Рассматривание книг в классном уголке чтения, приносить книги из дома, показывать друзьям. | 1 |
| 2 | 13.09 | Сказки о животных «Трудолюбивым да сообразительным никакая беда не страшна» | <i>В. Сутеев «Мышонок и карандаш», Р. Киплинг «Слонёнок»</i> Принести в читательский уголок свою книгу сказок о животных. | 1 |
| 3 | 20.09 | Загадки о животных. Учись отгадывать загадки: сам догадайся и товарищу объясни. | <i>Сеф «Ключ от сказки», К.И. Чуковский «Загадки», Русские народные загадки.</i> Разучить одну загадку наизусть. Поиск загадок для | 1 |

| | | | | |
|----|-------|--|---|---|
| | | | составления классного сборника загадок. | |
| 4 | 27.09 | Учись дружить. | <i>Е.Пермяк «Два рассказа», «Самое страшное», В.А.Осеева «Пёрышко»</i> Найти пословицы о дружбе и друзьях | 1 |
| 5 | 04.10 | Здравствуй, осень! | <i>М. Пришвин «Листопадничек»</i> Подготовка рисунков «Осень в моём городе» | 1 |
| 6 | 11.10 | Худому делу - худой конец. | <i>Итальянская сказка «Как осел петь перестал», С.Баруздин «Кляксы», В.Берестов «Змей – хвастунишка»</i> Придумать своё оригинальное продолжение сказки. | 1 |
| 7 | 18.10 | Стихи о Родине Здравствуй, страна героев, страна мечтателей, страна учёных!... | <i>Могилевская «Сказка о громком барабане», Стихи о Родине.</i> Подготовить выразительное чтение стихотворений о Родине. Подбор книг для тематической выставки книг «О Родине» | 1 |
| 8 | 25.10 | Весёлые стихи. | <i>Д.Хармс «Иван Торопышкин», Э.Мошковская «Хитрые старушки», С.Маршак «Пудель», «Багаж»</i> Работа с иллюстрациями к произведениям, художники – иллюстраторы | 1 |
| 9 | 08.11 | «На ярмарке» | <i>Малые фольклорные жанры.</i> Выучить потешку, считалку,небылицу. | 1 |
| 10 | 15.11 | Сказки о животных | <i>В. Сутеев «Палочка – выручалочка», «Мешок яблок», «Яблоко»</i> | 1 |

| | | | | |
|----|-------|---|---|---|
| | | Хорош тот, у кого умная голова и доброе сердце | Сочинение сказки о неживом предмете (портфель, кружка, ботинок, ручка и т.д.) | |
| 11 | 22.11 | Сказки о животных «Трудолюбивым да сообразительным никакая беда не страшна» | <i>М.Пришвин «Лисичкин хлеб», «Гаечки», «Этажи леса», К.Ушинский Рассказы и сказки, «Орел»</i> Принести картинки, иллюстрации, фотографии с изображением птиц нашего города. | 1 |
| 12 | 29.11 | Рассказы о животных. Остановись! Присядь! Нагнись! И под ноги взгляни! Живой живому удивись: они ж тебе сродни....» | <i>А.Барто « Дом переехал», Хармс «12 поваров», «Иван Иваныч Самовар», « Иван Торопышкин», Э.Мошковская «Хитрые старушки»</i> Выбор отрывка для заучивания наизусть. | 1 |
| 13 | 06.12 | Забавные стихи Не любо – не смейся, а другим не мешай. | <i>Е.Благинина «Чудесные часы», « Стихи о ёлке», Н. Носов «Приключения Незнайки и его друзей»</i> Сочинить стихи о своих друзьях | 1 |
| 14 | 13.12 | Сказки и стихи о приключениях и волшебстве. Я ещё не волшебник, я только учусь. | <i>М. Зощенко «Самое главное», Емельянов «Храбрая девочка»</i> Характеристика поступка, героев. | 1 |
| 15 | 20.12 | Рассказы и стихи о подвигах | <i>Е.Чарушин «Кошка Маруся», В.Осеева « Кто всех глупее».</i> Сочинить рассказ о случае с вашей кошкой. | 1 |
| 16 | 10.01 | Тебе смешно, а мне до сердца дошло | <i>Афганская сказка « Волк – ябедник», Африканская сказка «Вот так дружба!»</i> Выделение основных характеристик «настоящего | 1 |

| | | | | |
|----|-------|--|--|---|
| | | | друга» по прочитанным сказкам. | |
| 17 | 17.01 | Сказки о настоящей дружбе. | <i>С.Маршак «Рассказ о неизвестном герое», «Пожар», Артюхова «Трусиха», С.Михалков «Прививка», К.Ушинский «Трусливый Ваня»</i> Отбирать, рассматривать и приносить в класс книги о храбрости. | 1 |
| 18 | 24.01 | О героизме и трусости Слава греет – позор жжет | <i>Б. Житков «Помощь идет»</i> <i>Е. Пермяк « Пичугин мост»</i> Составление рассказа о своём добром поступке. | 1 |
| 19 | 31.01 | Жизнь дана на добрые дела. | <i>Киселев « Мальчик Огонек»,</i> <i>С.Михалков « Про мимозу»,</i> <i>Н. Г. Гарин- Михайловский «Тёма и Жучка»</i> Составление характеристики положительного и отрицательного героев. Пересказ от лица главного героя. | 1 |
| 20 | 07.02 | Произведения о ребятах – сверстниках. | <i>А.Гайдар « Поход», «Сказка о военной тайне»</i> <i>С.Могилевская «Рассказ о смелом барабаничнике»</i> Подобрать пословицы и поговорки о Родине. Выделение для себя нравственных качеств. | 1 |
| 21 | 14.02 | Родину – мать учись защищать. | <i>Е.Благинина « Вот какая мама», «Бабушка - забота»,</i> <i>Емельянов « Рассказы о маме», Панькин « Легенда о матерях», Трутнева « Проталинки»</i> | 1 |

| | | | | |
|----|-------|--|--|---|
| | | | Сочинение стихов о маме и для мамы (буриме) | |
| 22 | 21.02 | Нет лучше дружка, чем родимая матушка. | <i>А.Барто « Было у бабушки 40 внучат», С.Маршак «Чижи»</i> Выбор для себя роли в инсценировке | 1 |
| 23 | 28.02 | Книги о ребятах и их делах. | <i>Китайская народная сказка « Ребёнок и мудрец», « Отчего у белого медведя нос черный», Юсупов « Почему у лягушки нет хвоста»</i> Подумать, на какой вопрос вам хотелось бы получить ответ | 1 |
| 24 | 06.03 | Там, где раз пророс вопрос, зреет крепкий разум. | Понятие «авторская выставка», выразительное чтение басен, умение выделять мораль басни. | 1 |
| 25 | 13.03 | Басни дедушки Крылова. | <i>Б. Заходер «Товарищам детям», Э Шим « Чем встречают весну?», Э. Шим «Чем пахнет весна».</i> Придумать своё название стихотворениям. Словесное изображение весенних картин. | 1 |
| 26 | 20.03 | Весна, весна на улице, весенние деньки! | <i>Е. Чарушин «Большие и маленькие», «Про Томку», Снегирев « Про пингвинов», Г.Скребицкий «Колючая семейка»</i> Пересказ по плану. | 1 |
| 27 | 03.04 | Знай и люби родную природу! | Выделение ключевых эпизодов произведений. | 1 |
| 28 | 10.04 | Произведения о растениях Думаешь – чудеса далеко, а они тут, рядом. | <i>Русские народные сказки.</i> Знакомство с особенностями сказок разных народов, их оформлением. | 1 |

| | | | | |
|----|-------|---|---|---|
| | | <i>Э.Шим «Неслышные голоса», Н.Павлова« Живая бусина»</i> | | |
| 29 | 17.04 | Сказки народов моего края. | <i>Н.Носов «Огурцы», А. Гайдар «Чук и Гек»</i> Составление вопросов по произведению. | 1 |
| 30 | 24.04 | Все за одного, а один за всех, тогда и в деле будет успех. | Особенности оформления книг писателя. Выбор стихотворений для выразительного чтения. | 1 |
| 31 | 08.05 | «Я на солнышке лежу». Творчество С.Козлова.для детей | Подготовка к викторине | 1 |
| 32 | 15.05 | «По дорогам сказок Ш.Перро» | Выделение ключевых эпизодов произведений. | 1 |
| 33 | 22.05 | «Книга джунглей Р.Киплинга». | Подведение итогов. Оценка деятельности Составление списка для летнего чтения с учётом степени усвоения прочитанных произведений. | 1 |

УЧЕБНО-МЕТОДИЧЕСКОЕ ОБЕСПЕЧЕНИЕ ОБРАЗОВАТЕЛЬНОГО ПРОЦЕССА

ОБЯЗАТЕЛЬНЫЕ УЧЕБНЫЕ МАТЕРИАЛЫ ДЛЯ УЧЕНИКА

МЕТОДИЧЕСКИЕ МАТЕРИАЛЫ ДЛЯ УЧИТЕЛЯ

Анспаш П. “100 вещей, которые я сделаю, когда стану злым властелином” (о штампах в фэнтези)

Балод А. “Три мушкетера: уроки создания бестселлера” (автор анализирует “Трех мушкетеров” А.

Дюма и пытается определить, почему этот роман так полюбился читателям).

Басов Н. “Творческое саморазвитие” (автор размышляет об основных принципах литературного творчества. Очень полезная книга для начинающих)

Веллер, М. “Технология рассказа” (теория написания прозы)

Викентьев И. “Правила хорошего текста” (ряд литературных приемов, которые помогают заинтересовать читателя)

Виноградов “Учебник по графомании” (автор размышляет о русскоязычной сетевой литературе и о “графоманстве” как явлении)

ЦИФРОВЫЕ ОБРАЗОВАТЕЛЬНЫЕ РЕСУРСЫ И РЕСУРСЫ СЕТИ ИНТЕРНЕТ

РЭШ

Учи.ру

МИНИСТЕРСТВО ПРОСВЕЩЕНИЯ РОССИЙСКОЙ ФЕДЕРАЦИИ

Министерство образования Иркутской области

Муниципальное общеобразовательное учреждение

Иркутского районного муниципального образования

" Сосново - борская начальная школа - детский сад "

МОУ ИРМО "Сосново-Борская НШДС"

РАССМОТРЕНО

на педагогическом совете


— 

Я.В. Проданова

Протокол №1
от «28» августа 2023 г.

СОГЛАСОВАНО

с методическим
объединением



Т.О. Большакова

Протокол №1
от «28» августа 2023 г.

УТВЕРЖДЕНО

Директор



Е.А. Сереброва

Приказ № 12-о
от «28» августа 2023 г.

**Сереброва
Елена
Александровна**

Подписан: Сереброва Елена Александровна
DN: O="МОУ ИРМО ""Сосново-Борская НШДС""", CN=Сереброва Елена Александровна, E=bor-shkola4848@mail.ru
Основание: Я являюсь автором этого документа
Местоположение: 12345678
Дата: 2023.09.25 05:24:43+03'00'
Foxit Reader Версия: 10.1.1

РАБОЧАЯ ПРОГРАММА

КУРСА ВНЕУРОЧНОЙ ДЕЯТЕЛЬНОСТИ

«Школьный театр»

для обучающихся 2 класса

Сосновый бор 2023

1.ПОЯСНИТЕЛЬНАЯ ЗАПИСКА

Программа реализует общекультурное (художественно-эстетическое) направление во внеурочной деятельности во 2 классе в соответствии с Федеральным государственным образовательным стандартом начального общего образования второго поколения.

Отличительной особенностью данной программы является синтез типовых образовательных программ по всеобщему и специальному театральному образованию и современных образовательных технологий.

Театр - это волшебный мир искусства, где нужны самые разные способности. И поэтому, можно не только развивать эти способности, но и с детского возраста прививать любовь к театральному искусству.

Театр как искусство научит видеть прекрасное в жизни и в людях, зародит стремление самому нести в жизнь благое и доброе. Реализация программы с помощью выразительных средств театрального искусства таких как, интонация, мимика, жест, пластика, походка не только знакомит с содержанием определенных литературных произведений, но и учит детей воссоздавать конкретные образы, глубоко чувствовать события, взаимоотношения между героями этого произведения. Театральная игра способствует развитию детской фантазии, воображения, памяти, всех видов детского творчества (художественно-речевого, музыкально-игрового, танцевального, сценического) в жизни школьника. Одновременно способствует сплочению коллектива класса, расширению культурного диапазона учеников и учителей, повышению культуры поведения.

Особенности театрального искусства – массовость, зрелищность, синтетичность – предполагают ряд богатых возможностей, как в развивающе-эстетическом воспитании детей, так и в организации их досуга. Театр - симбиоз многих искусств, вступающих во взаимодействие друг с другом. Поэтому занятия в театральном коллективе сочетаются с занятиями танцем, музыкой, изобразительным искусством и прикладными ремеслами.

Данная программа учитывает эти особенности общения с театром и рассматривает их как возможность воспитывать зрительскую и исполнительскую культуру.

Театральное искусство своей многомерностью, своей многоликостью и синтетической природой способно помочь ребёнку раздвинуть рамки постижения мира. Увлечённый добром, желанием делиться своими мыслями, умением слышать других, развиваться, творить и играть. Ведь именно игра есть непереносимый атрибут театрального искусства, и вместе с тем при наличии игры дети и педагоги взаимодействуют, получая максимально положительный результат.

На занятиях школьники знакомятся с видами и жанрами театрального искусства, с процессом подготовки спектакля, со спецификой актёрского мастерства.

Программа ориентирована на развитие личности ребенка, на требования к его личностным и метапредметным результатам, направлена на гуманизацию воспитательно-образовательной работы с детьми, основана на психологических особенностях развития младших школьников.

Актуальность

В основе программы лежит идея использования потенциала театральной педагогики, позволяющей развивать личность ребёнка, оптимизировать процесс развития речи, голоса, чувства ритма, пластики движений.

Новизна образовательной программы состоит в том, что учебно-воспитательный процесс осуществляется через различные направления работы: воспитание основ зрительской культуры, развитие навыков исполнительской деятельности, накопление знаний о театре, которые переплетаются, дополняются друг в друге, взаимно отражаются, что способствует формированию нравственных качеств у воспитанников объединения.

Программа способствует подъёму духовно-нравственной культуры и отвечает запросам различных социальных групп нашего общества, обеспечивает совершенствование процесса развития и воспитания детей. Выбор профессии не является конечным результатом программы, но даёт возможность обучить детей профессиональным навыкам, предоставляет условия для проведения педагогом профориентационной работы.

Полученные знания позволят воспитанникам преодолеть психологическую инертность, позволят развить их творческую активность, способность сравнивать, анализировать, планировать, ставить внутренние цели, стремиться к ним.

Структура программы

В программе выделено два типа задач. Первый тип – это воспитательные задачи, которые направлены на развитие эмоциональности, интеллекта, а также коммуникативных особенностей ребенка средствами детского театра.

Второй тип – это образовательные задачи, которые связаны непосредственно с развитием артистизма и навыков сценических воплощений, необходимых для участия в детском театре.

Целью программы является обеспечение эстетического, интеллектуального, нравственного развития воспитанников. Воспитание творческой индивидуальности ребёнка, развитие интереса и отзывчивости к искусству театра и актерской деятельности.

Задачи, решаемые в рамках данной программы:

- знакомство детей с различными видами театра (кукольный, драматический, оперный, театр балета, музыкальной комедии).
- поэтапное освоение детьми различных видов творчества.
- совершенствование артистических навыков детей в плане переживания и воплощения образа, моделирование навыков социального поведения в заданных условиях.
- развитие речевой культуры;
- развитие эстетического вкуса.
- воспитание творческой активности ребёнка, ценящей в себе и других такие качества, как доброжелательность, трудолюбие, уважение к творчеству других.

Место курса в учебном плане:

Программа рассчитана для учащихся 2 класса, на 1 год обучения.

На реализацию театрального курса «Радуга» во 2 классе отводится 34 ч в год (1 час в неделю). Занятия проводятся по 40 минут в соответствии с нормами СанПиНа.

70% содержания планирования направлено на активную двигательную деятельность учащихся. Это: репетиции, показ спектаклей, подготовка костюмов, посещение театров. Остальное время распределено на проведение тематических бесед, просмотр электронных презентаций и сказок, заучивание текстов, репетиции. Для успешной реализации программы будут использованы Интернет-ресурсы, посещение спектаклей.

Программа строится на следующих концептуальных принципах:

Принцип успеха Каждый ребенок должен чувствовать успех в какой-либо сфере деятельности. Это ведет к формированию позитивной «Я-концепции» и признанию себя как уникальной составляющей окружающего мира.

Принцип динамики. Предоставить ребёнку возможность активного поиска и освоения объектов интереса, собственного места в творческой деятельности, заниматься тем, что нравится.

Принцип демократии. Добровольная ориентация на получение знаний конкретно выбранной деятельности; обсуждение выбора совместной деятельности в коллективе на предстоящий учебный год.

Принцип доступности. Обучение и воспитание строится с учетом возрастных и индивидуальных возможностей подростков, без интеллектуальных, физических и моральных перегрузок.

Принцип наглядности. В учебной деятельности используются разнообразные иллюстрации, видеокассеты, аудиокассеты, грамзаписи.

Принцип систематичности и последовательности. Систематичность и последовательность осуществляется как в проведении занятий, так в самостоятельной работе воспитанников. Этот принцип позволяет за меньшее время добиться больших результатов.

Особенности реализации программы:

Программа включает следующие разделы:

1. Театральная игра
2. Культура и техника речи
3. Ритмопластика
4. Основы театральной культуры
5. Работа над спектаклем, показ спектакля

Занятия театрального кружка состоят из теоретической и практической частей. Теоретическая часть включает краткие сведения о развитии театрального искусства, цикл познавательных бесед о жизни и творчестве великих мастеров театра, беседы о красоте вокруг нас, профессиональной ориентации школьников. Практическая часть работы направлена на получение навыков актерского мастерства.

Формы работы:

Формы занятий - групповые и индивидуальные занятия для отработки дикции, мезансцены.

Основными формами проведения занятий являются:

- ✓ театральные игры,
- ✓ конкурсы,
- ✓ викторины,
- ✓ беседы,
- ✓ экскурсии в театр и музеи,
- ✓ спектакли
- ✓ праздники.

Постановка сценок к конкретным школьным мероприятиям, инсценировка сценариев школьных праздников, театральные постановки сказок, эпизодов из литературных произведений, - все это направлено на приобщение детей к театральному искусству и мастерству.

Методы работы:

Продвигаясь от простого к сложному, ребята смогут постигнуть увлекательную науку театрального мастерства, приобретут опыт публичного выступления и творческой работы. Важно, что в театральном кружке дети учатся коллективной работе, работе с партнёром, учатся общаться со зрителем, учатся работе над характерами персонажа, мотивами их действий, творчески преломлять данные текста или сценария на сцене. Дети учатся выразительному чтению текста, работе над репликами, которые должны быть осмысленными и прочувствованными, создают характер персонажа таким, каким они его видят. Дети привносят элементы своих идей, свои представления в сценарий, оформление спектакля.

Кроме того, большое значение имеет работа над оформлением спектакля, над декорациями и костюмами, музыкальным оформлением. Эта работа также развивает воображение, творческую активность школьников, позволяет реализовать возможности детей в данных областях деятельности.

Важной формой занятий данного кружка являются экскурсии в театр, где дети напрямую знакомятся с процессом подготовки спектакля: посещение гримерной, костюмерной, просмотр спектакля. Совместные просмотры и обсуждение спектаклей, фильмов, посещение театров, выставок местных художников; устные рассказы по прочитанным книгам, отзывы о просмотренных спектаклях, сочинения.

Беседы о театре знакомят ребят в доступной им форме с особенностями реалистического театрального искусства, его видами и жанрами; раскрывает общественно-воспитательную роль театра. Все это направлено на развитие зрительской культуры детей.

Освоение программного материала происходит через теоретическую и практическую части, в основном преобладает практическое направление. Занятие включает в себя организационную, теоретическую и практическую части. Организационный этап предполагает подготовку к работе, теоретическая часть очень компактная, отражает необходимую информацию по теме.

Алгоритм работы над пьесой.

- Выбор пьесы, обсуждение её с детьми.

- Деление пьесы на эпизоды и пересказ их детьми.
- Поиски музыкально-пластического решения отдельных эпизодов, постановка танцев (если есть необходимость). Создание совместно с детьми эскизов декораций и костюмов.
- Переход к тексту пьесы: работа над эпизодами. Уточнение предлагаемых обстоятельств и мотивов поведения отдельных персонажей.
- Репетиция отдельных картин в разных составах с деталями декорации и реквизита (можно условно), с музыкальным оформлением.
- Репетиция всей пьесы целиком.
- Премьера.

Формы контроля

Для полноценной реализации данной программы используются разные виды контроля:

- текущий – осуществляется посредством наблюдения за деятельностью ребенка в процессе занятий;
- промежуточный – праздники, соревнования, занятия-зачеты, конкурсы ;
- итоговый – открытые занятия, спектакли.

Формой подведения итогов считать: выступление на школьных праздниках, торжественных и тематических линейках, участие в школьных мероприятиях, родительских собраниях, классных часах, участие в мероприятиях младших классов, инсценирование сказок, сценок из жизни школы и постановка сказок и пьесок для свободного просмотра.

2. Планируемые результаты освоения программы:

Учащиеся должны знать

- ✓ правила поведения зрителя, этикет в театре до, во время и после спектакля;
- ✓ виды и жанры театрального искусства (опера, балет, драма; комедия, трагедия; и т.д.);
- ✓ чётко произносить в разных темпах 8-10 скороговорок;
- ✓ наизусть стихотворения русских авторов.

Учащиеся должны уметь

- ✓ владеть комплексом артикуляционной гимнастики;
- ✓ действовать в предлагаемых обстоятельствах с импровизированным текстом на заданную тему;
- ✓ произносить скороговорку и стихотворный текст в движении и разных позах;
- ✓ произносить на одном дыхании длинную фразу или четверостишие;
- ✓ произносить одну и ту же фразу или скороговорку с разными интонациями;
- ✓ читать наизусть стихотворный текст, правильно произнося слова и расставляя логические ударения;
- ✓ строить диалог с партнером на заданную тему;
- ✓ подбирать рифму к заданному слову и составлять диалог между сказочными героями.

Предполагаемые результаты реализации программы

Воспитательные результаты работы по данной программе внеурочной деятельности можно оценить по трём уровням.

Результаты первого уровня (Приобретение школьником социальных знаний): Овладение способами самопознания, рефлексии; приобретение социальных знаний о ситуации межличностного взаимодействия; развитие актёрских способностей.

Результаты второго уровня (формирование ценностного отношения к социальной реальности): Получение школьником опыта переживания и позитивного отношения к базовым ценностям общества (человек, семья, Отечество, природа, мир, знания, культура)

Результаты третьего уровня (получение школьником опыта самостоятельного общественного действия): школьник может приобрести опыт общения с представителями других социальных групп, других поколений, опыт самоорганизации, организации совместной деятельности с другими детьми и работы в команде; нравственно-этический опыт взаимодействия со сверстниками, старшими и младшими детьми, взрослыми в соответствии с общепринятыми нравственными нормами. В результате реализации программы у обучающихся будут сформированы УУД.

Личностные результаты.

У учеников будут сформированы:

- потребность сотрудничества со сверстниками, доброжелательное отношение к сверстникам, бесконфликтное поведение, стремление прислушиваться к мнению одноклассников;
- целостность взгляда на мир средствами литературных произведений;
- этические чувства, эстетические потребности, ценности и чувства на основе опыта слушания и заучивания произведений художественной литературы;
- осознание значимости занятий театральным искусством для личного развития.

Метапредметными результатами изучения курса является формирование следующих универсальных учебных действий (УУД).

Регулятивные УУД:

Обучающийся научится:

- понимать и принимать учебную задачу, сформулированную учителем;
- планировать свои действия на отдельных этапах работы над пьесой;
- осуществлять контроль, коррекцию и оценку результатов своей деятельности;
- анализировать причины успеха/неуспеха, осваивать с помощью учителя позитивные установки типа: «У меня всё получится», «Я ещё многое смогу».

Познавательные УУД:

Обучающийся научится:

- пользоваться приёмами анализа и синтеза при чтении и просмотре видеозаписей, проводить сравнение и анализ поведения героя;
- понимать и применять полученную информацию при выполнении заданий;
- проявлять индивидуальные творческие способности при сочинении рассказов, сказок, этюдов, подборе простейших рифм, чтении по ролям и инсценировании.

Коммуникативные УУД:

Обучающийся научится:

- включаться в диалог, в коллективное обсуждение, проявлять инициативу и активность
- работать в группе, учитывать мнения партнёров, отличные от собственных;
- обращаться за помощью;
- формулировать свои затруднения;
- предлагать помощь и сотрудничество;
- слушать собеседника;
- договариваться о распределении функций и ролей в совместной деятельности, приходить к общему решению;
- формулировать собственное мнение и позицию;
- осуществлять взаимный контроль;
- адекватно оценивать собственное поведение и поведение окружающих.

Предметные результаты:

Учащиеся научатся:

- читать, соблюдая орфоэпические и интонационные нормы чтения;
- выразительному чтению;
- различать произведения по жанру;
- развивать речевое дыхание и правильную артикуляцию;
- видам театрального искусства, основам актёрского мастерства;
- сочинять этюды по сказкам;
- умению выражать разнообразные эмоциональные состояния (грусть, радость, злоба, удивление, восхищение)

3. Учебно-тематический план на год

| № п/п | Содержание программы | Всего часов |
|-------|--|-------------|
| 1. | Вводные занятия | 1 |
| 2. | Театральная игра | 5 |
| 3. | Культура и техника речи | 6 |
| 4. | Ритмопластика | 3 |
| 5. | Основы театральной культуры | 3 |
| 6. | Работа над спектаклем, показ спектакля | 15 |
| 7. | Заключительное занятие | 1 |
| | Итого: | 34 |

4. Содержание программы (34 часа)

Занятия в кружке ведутся по программе, включающей несколько разделов.

1 раздел. (1 час) Вводное занятие.

На первом вводном занятии знакомство с коллективом проходит в игре «Снежный ком». Руководитель кружка знакомит ребят с программой кружка, правилами поведения на кружке, с инструкциями по охране труда. В конце занятия - игра «Театр – экспромт»: «Колобок».
-Беседа о театре. Значение театра, его отличие от других видов искусств.
- Знакомство с театрами г.Москвы, г.Владимира (презентация)

2 раздел. (5 часов) Театральная игра – исторически сложившееся общественное явление, самостоятельный вид деятельности, свойственный человеку.

Задачи учителя. Учить детей ориентироваться в пространстве, равномерно размещаться на площадке, строить диалог с партнером на заданную тему; развивать способность произвольно напрягать и расслаблять отдельные группы мышц, запоминать слова героев спектаклей; развивать зрительное, слуховое внимание, память, наблюдательность, образное мышление, фантазию, воображение, интерес к сценическому искусству; упражнять в четком произношении слов, отрабатывать дикцию; воспитывать нравственно-эстетические качества.

3 раздел. (3 часа) Ритмопластика включает в себя комплексные ритмические, музыкальные пластические игры и упражнения, обеспечивающие развитие естественных психомоторных способностей детей, свободы и выразительности телодвижения; обретение ощущения гармонии своего тела с окружающим миром. Упражнения «Зеркало», «Зонтик», «Пальма».

Задачи учителя. Развивать умение произвольно реагировать на команду или музыкальный сигнал, готовность действовать согласованно, включаясь в действие одновременно или последовательно; развивать координацию движений; учить запоминать заданные позы и образно передавать их; развивать способность искренне верить в любую воображаемую

ситуацию; учить создавать образы животных с помощью выразительных пластических движений.

4 раздел. (6 часов) Культура и техника речи. Игры и упражнения, направленные на развитие дыхания и свободы речевого аппарата.

Задачи учителя . Развивать речевое дыхание и правильную артикуляцию, четкую дикцию, разнообразную интонацию, логику речи; связную образную речь, творческую фантазию; учить сочинять небольшие рассказы и сказки, подбирать простейшие рифмы; произносить скороговорки и стихи; тренировать четкое произношение согласных в конце слова; пользоваться интонациями, выражающими основные чувства; пополнять словарный запас.

5 раздел. (3 часа) Основы театральной культуры. Детей знакомят с элементарными понятиями, профессиональной терминологией театрального искусства (особенности театрального искусства; виды театрального искусства, основы актерского мастерства; культура зрителя).

Задачи учителя. Познакомить детей с театральной терминологией; с основными видами театрального искусства; воспитывать культуру поведения в театре.

6 раздел. (15 часов) Работа над спектаклем (пьесой, сказкой) базируется на авторских пьесах и включает в себя знакомство с пьесой, сказкой, работу над спектаклем – от этюдов к рождению спектакля. **Показ спектакля.**

Задачи учителя. Учить сочинять этюды по сказкам, басням; развивать навыки действий с воображаемыми предметами; учить находить ключевые слова в отдельных фразах и предложениях и выделять их голосом; развивать умение пользоваться интонациями, выражающими разнообразные эмоциональные состояния (грустно, радостно, сердито, удивительно, восхищенно, жалобно, презрительно, осуждающе, таинственно и т.д.); пополнять словарный запас, образный строй речи.

7 раздел. (1 часа) Заключительное занятие

Подведение итогов обучения, обсуждение и анализ успехов каждого воспитанника. Отчёт, показ любимых инсценировок.

Календарно-тематическое планирование курса

| № урока | Тема | Основное содержание занятия | Количество часов | Формы и методы работы | Вид деятельности | Виды контроля | Примечание |
|---------|-----------------------------|--|------------------|-----------------------|---|-----------------|--|
| 1 | Вводное занятие. | Задачи и особенности занятий в театральном кружке, коллективе. Игра «Театр – экспромт»: «Колобок». | 1 | беседа | Решение организационных вопросов. | | Понятие «экспромт» |
| 2 | Здравствуй, театр! | Дать детям возможность окунуться в мир фантазии и воображения. Познакомить с понятием «театр». Знакомство с театрами Москвы, Владимира (презентация) | 1 | Фронтальная работа | Просмотр презентаций | текущий | Возможно использование Интернет-ресурсов |
| 3 | Театральная игра | Как вести себя на сцене. <i>Учить детей ориентироваться в пространстве, равномерно размещаться на площадке.</i> Учимся строить диалог с партнером на заданную тему. Учимся сочинять небольшие рассказы и сказки, подбирать простейшие рифмы. | 1 | | Знакомство с правилами поведения на сцене | предварительный | Понятие «рифма» |
| 4-5 | Репетиция сказки «Теремок». | Работа над темпом, громкостью, мимикой на основе игр: «Репортаж с соревнований по гребле», «Шайба в воротах», «Разбилась любимая мамина чашка». | 2 | Индивидуальная работа | Распределение ролей | Показ сказки | |
| 6 | В мире пословиц. | Разучиваем пословицы. Инсценировка пословиц. Игровая миниатюра с пословицами | 1 | Индивидуальная работа | Показ презентации «Пословицы в | | Интернет-ресурсы |

| | | | | | | | |
|-------|---|--|---|------------------------|--|-----------------------------|-------------------------|
| | | «Объяснялки» | | | картинках» | | |
| 7 | Виды театрального искусства | Рассказать детям в доступной форме о видах театрального искусства. Упражнения на развитие дикции (скороговорки, чистоговорки). <i>Произнесение скороговорок по очереди с разным темпом и силой звука, с разными интонациями.</i> Чтение сказки Н.Грибачёва «Заяц Коська и его друзья». Инценирование понравившихся диалогов. | 1 | Словесные формы работы | Презентация «Виды театрального искусства» | соревнование | Интернет - ресурсы |
| 8 | Правила поведения в театре | Познакомить детей с правилами поведения в театре Как вести себя на сцене. <i>Учить детей ориентироваться в пространстве, равномерно размещаться на площадке.</i> Учимся строить диалог с партнером на заданную тему | 1 | игра | Электронная презентация «Правила поведения в театре» | Ролевая игра: «Мы в театре» | Правила диалога |
| 9-11 | Кукольный театр. | Мини-спектакль с пальчиковыми куклами. | 3 | Отработка дикции | | Показ сказки | |
| 12 | Театральная азбука. | Разучивание скороговорок, считалок, потешек и их обыгрывание | 1 | Индивидуальная работа | соревнование | тематический | |
| 13 | Театральная игра «Сказка, сказка, приходи». | Викторина по сказкам | 1 | Фронтальная работа | Отгадывание заданий викторины | | Электронная презентация |
| 14-16 | Инценирование мультсказок По книге «Лучшие мультики малышам» | Знакомство с текстом, выбор мультсказки, распределение ролей, диалоги героев. | 3 | Фронтальная работа | Распределение ролей, работа над дикцией, выразительность ю | Показ сказки гостям | |
| 17 | Театральная игра | Учимся развивать зрительное, слуховое внимание, | 1 | Групповая работа, | Дети самостоятельно | итоговый | |

| | | | | | | | |
|-------|--|---|---|--|--|--------------------------------------|---|
| | | наблюдательность. Учимся находить ключевые слова в предложении и выделять их голосом. | | словесные методы | разучивают диалоги в микрогруппах | | |
| 18 | Основы театральной культуры | Театр - искусство коллективное, спектакль - результат творческого труда многих людей различных профессий Музыкальные пластические игры и упражнения | 1 | Групповая работа, поисковые методы | Подбор музыкальных произведений к знакомым сказкам | | фонохрестоматия |
| 19-21 | Инсценирование народных сказок о животных. Кукольный театр. Постановка с использованием кукол. | Знакомство с содержанием, выбор сказки, распределение ролей, диалоги героев, репетиции, показ | 3 | Фронтальная работа, словесные методы | Работа с текстом сказки: распределение ролей, репетиции с пальчиковыми куклами | | Отработка умения работать с пальчиковым и куклами |
| 22 | Чтение в лицах стихов А. Барто, И.Токмаковой, Э.Успенского | Знакомство с содержанием, выбор литературного материала, распределение ролей, диалоги героев, репетиции, показ | 1 | Индивидуальная работа | Конкурс на лучшего чтеца | Текущий | |
| 23 | Театральная игра | Игры на развитие образного мышления, фантазии, воображения, интереса к сценическому искусству. Игры-пантомимы. | 1 | Групповая работа. Методы поисковые, наглядные | Разучиваем игры-пантомимы | | Что такое пантомима |
| 24-27 | Постановка сказки «Пять забавных медвежат» В. Бондаренко | Знакомство с содержанием, распределение ролей, диалоги героев, репетиции, показ | 4 | Словесные и наглядные методы | Репетиции, подбор костюмов, реквизита | Итоговый – выступление перед гостями | |
| 28-29 | Культура и техника речи Инсценирование сказки «Пых» | Упражнения на постановку дыхания (выполняется стоя). Упражнения на развитие артикуляционного аппарата. 1. <i>Упражнения «Дуем на свечку (одуванчик, горячее молоко, пушинку)», «Надуваем щёки».</i> | 2 | Словесные и наглядные методы. Групповая работа | Работа над постановкой дыхания. Репетиция сказки | | |

| | | | | | | | |
|-------|--|--|----|---|---|--------------------------------------|--|
| | | 2. <i>Упражнения для языка. Упражнения для губ.</i> »Радиотеатр; озвучиваем сказку (дует ветер, жужжат насекомые, скачет лошадка и т. п.). Знакомство с содержанием сказки, распределение ролей, диалоги героев, репетиции, показ | | | | | |
| 30 | Ритмопластика | Создание образов с помощью жестов, мимики. Учимся создавать образы животных с помощью выразительных пластических движений. | 1 | Наглядные методы | Работа над созданием образов животных с помощью жестов и мимики | текущий | |
| 30-33 | Инсценирование сказок К.И. Чуковского | Чтение сказок, распределение ролей, репетиции и показ | 4 | Словесные и наглядные методы | Репетиции, подбор костюмов, реквизита | Итоговый – выступление перед гостями | |
| 34 | Заключительное занятие. | Подведение итогов обучения, обсуждение и анализ успехов каждого воспитанника. Отчёт, показ любимых инсценировок. | 1 | Фронтальная работа. Словесные методы | «Капустник» - показ любимых инсценировок | Заключительный | Просмотр фото и видеозаписи выступлений детей в течении года |
| | Итого: | | 34 | | | | |

5. Материально-техническое обеспечение образовательного процесса

- Музыкальный центр;
- музыкальная фонотека;
- аудио и видео кассеты;
- CD– диски;
- костюмы, декорации, необходимые для работы над созданием театральных постановок;
- элементы костюмов для создания образов;
- пальчиковые куклы;
- сценический грим;
- видеокамера для съёмок и анализа выступлений.
- Электронные презентации «Правила поведения в театре»
«Виды театрального искусства»
- Сценарии сказок, пьес, детские книги.